

羽曳野市
こども・若者の意識と生活に関する調査
結果報告書

令和 6 年 7 月
羽曳野市

目 次

I アンケート調査の概要.....	1
1 調査の目的.....	1
2 調査概要.....	1
3 報告書の見方.....	1
II アンケート調査結果.....	2
1 あなた自身について.....	2
2 あなたの周囲の人とのかかわりについて.....	5
3 あなたの普段の生活について.....	6
4 あなたの気持ちや悩み事について.....	11
5 将来のことについて.....	14
6 地域とのかかわりや市の取組について.....	18

I アンケート調査の概要

1 調査の目的

本調査は、令和7年度からのこども計画（こども・若者計画含む）を新たに策定するにあたり、市民の皆さまから現状やご希望等についてお伺いし、計画づくりの参考とさせていただくことを目的として実施しました。

2 調査概要

項目	こども・若者の意識と生活に関する調査
調査対象者	市内にお住いの15～39歳の方（無作為抽出）
調査期間	令和6年6月10日（月）～6月30日（日）
調査方法	郵送配布・郵送回収による本人記入方式（WEB回答併用）
配布数	1,500件
有効回収数	482件（内訳：郵送219件、WEB263件）
有効回収率	32.1%

3 報告書の見方

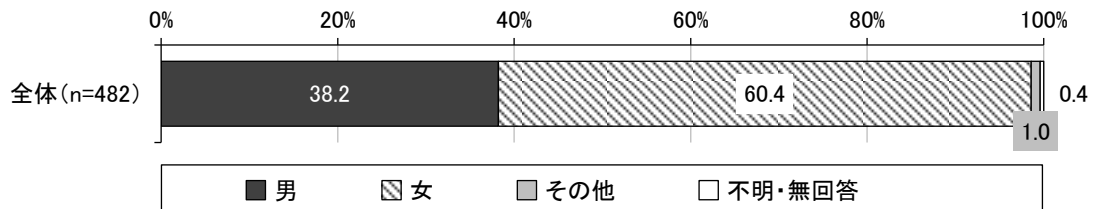
- ◇回答結果の割合「%」は有効サンプル数に対して、それぞれの回答数の割合を小数点以下第2位で四捨五入したものです。そのため、単数回答（複数の選択肢から1つの選択肢を選ぶ方式）であっても合計値が100.0%にならない場合があります。このことは、本報告書内の分析文、グラフ、表においても反映しています。
- ◇複数回答（複数の選択肢から2つ以上の選択肢を選ぶ方式）の設問の場合、回答は選択肢ごとの有効回答数に対して、それぞれの割合を示しています。そのため、合計が100.0%を超える場合があります。
- ◇図表中において「不明・無回答」とあるものは、回答が示されていない、または回答の判別が困難なものです。
- ◇図表中の「n（number of case）」は、集計対象者総数（あるいは回答者限定設問の限定条件に該当する人）を表しています。
- ◇本文中の設問の選択肢は簡略化している場合があります。

Ⅱ アンケート調査結果

1 あなた自身について

問1 あなたの性別をお答えください。(○は1つ)

「男」が38.2%、「女」が60.4%、「その他」が1.0%となっています。

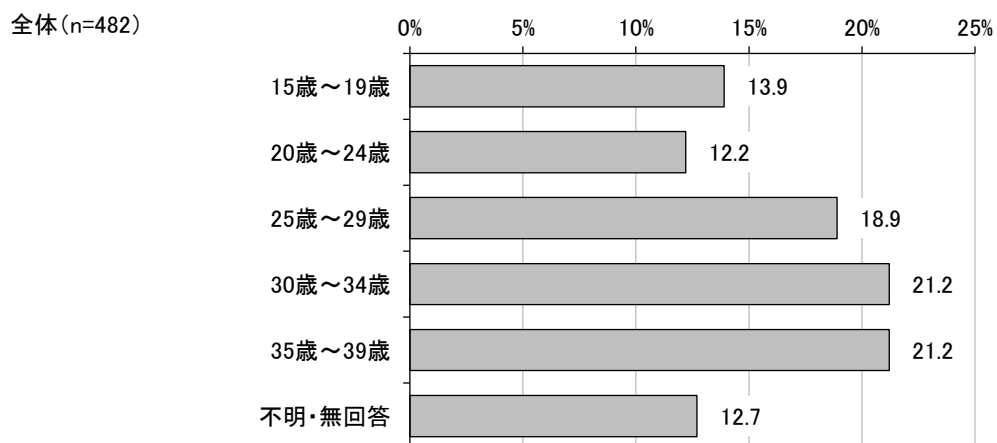


※ その他の内容

その他 (n=5)	件数	%
どちらともいえない	0	0.0
わからない	0	0.0
答えたくない	3	60.0
不明・無回答	2	40.0

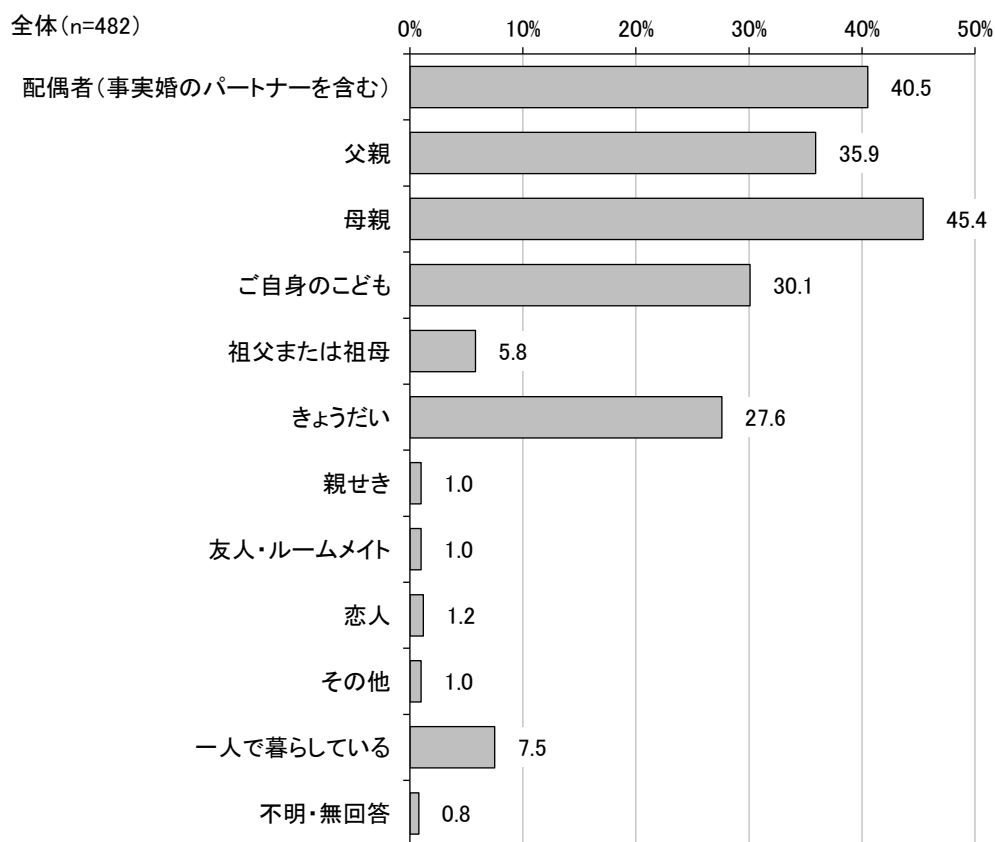
問2 あなたの年齢（令和6年4月1日現在）をお答えください。（数量回答）

「30歳～34歳」「35歳～39歳」が21.2%と最も高く、次いで「25歳～29歳」が18.9%となっています。



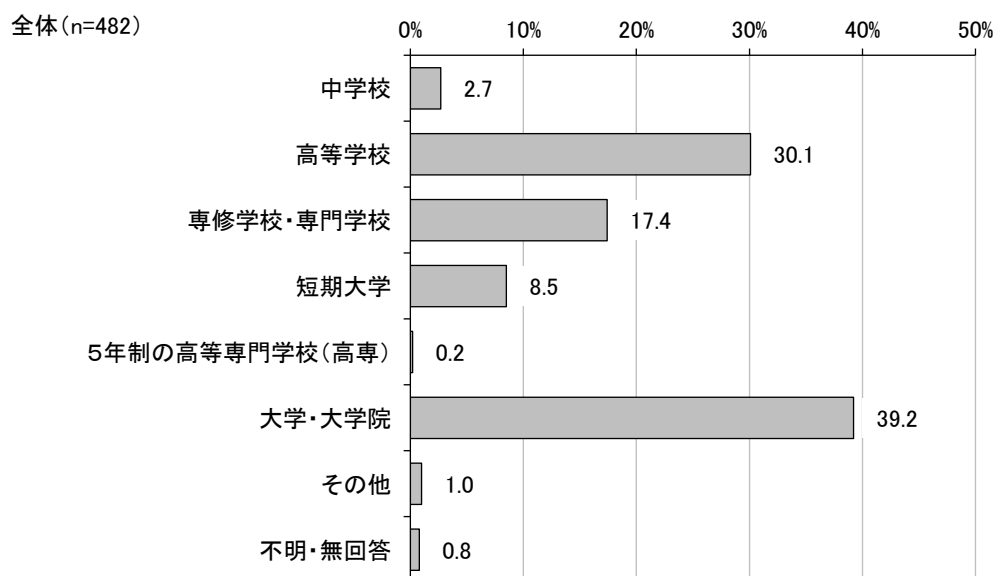
問3 現在、あなたが同居している方をお答えください。(〇はいくつでも)

「母親」が45.4%と最も高く、次いで「配偶者(事実婚のパートナーを含む)」が40.5%、「父親」が35.9%となっています。



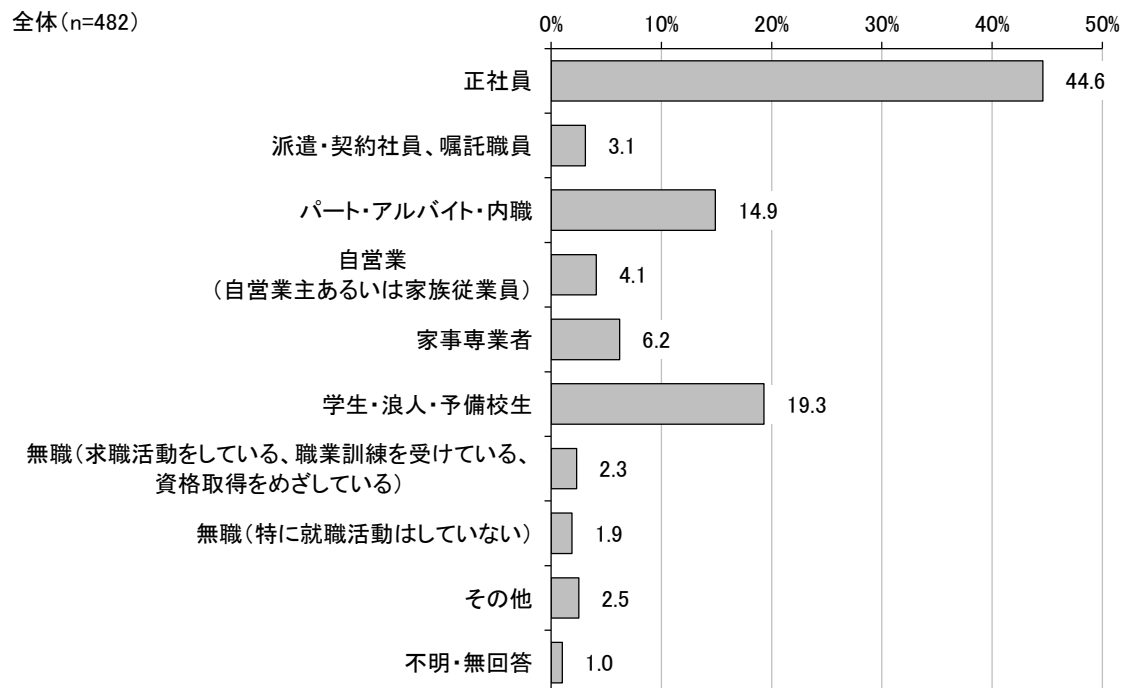
問4 あなたの最終学歴(中退を含む)をお答えください。現在学校に通っている方は、通っている学校をお答えください。(〇は1つ)

「大学・大学院」が39.2%と最も高く、次いで「高等学校」が30.1%、「専修学校・専門学校」が17.4%となっています。



問5 あなたが現在、主にしていることをお答えください。(○は1つ)

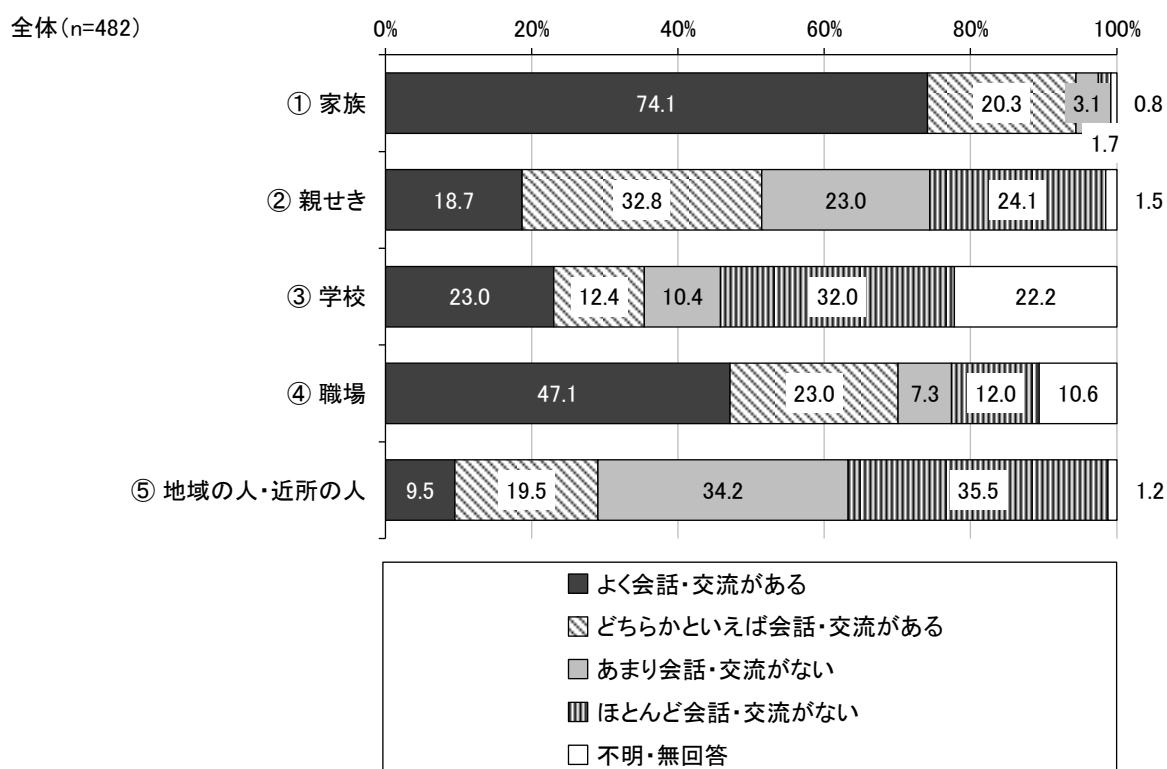
「正社員」が 44.6%と最も高く、次いで「学生・浪人・予備校生」が 19.3%、「パート・アルバイト・内職」が 14.9%となっています。



2 あなたの周囲の人とのかかわりについて

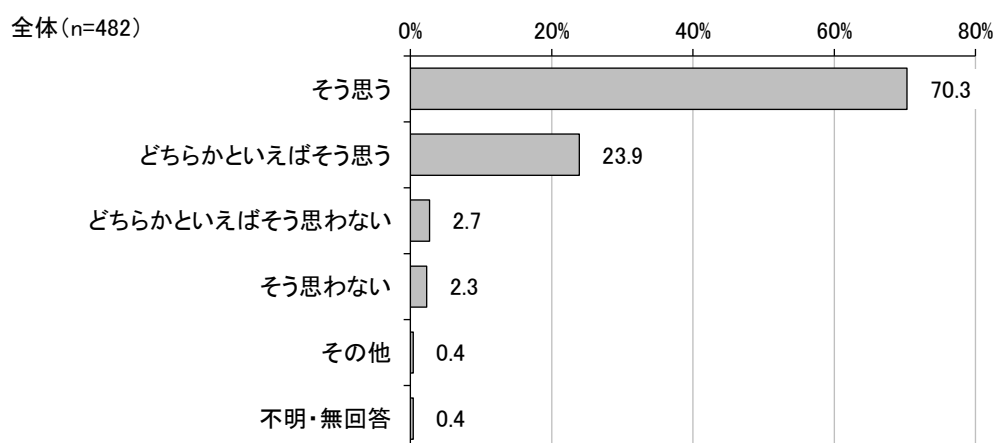
問6 あなたは誰かと会話や交流等がありますか。(それぞれ1つに○)

【③ 学校】【⑤ 地域の人・近所の人】では『会話・交流がない』(「あまり会話・交流がない」と「ほとんど会話・交流がない」の合計)が高く、その他の項目では『会話・交流がある』(「よく会話・交流がある」と「どちらかといえば会話・交流がある」と「どちらかといえば会話・交流がある」と「どちらかといえば会話・交流がある」と「どちらかといえば会話・交流がある」の合計)が高くなっています。特に【⑤ 地域の人・近所の人】では『会話・交流がない』が約7割と他の項目に比べて高くなっています。



問7 あなたは誰か(家族・親せき、学校、職場、地域の人・近所の人)困ったときに助けてくれると思いますか。(○は1つ)

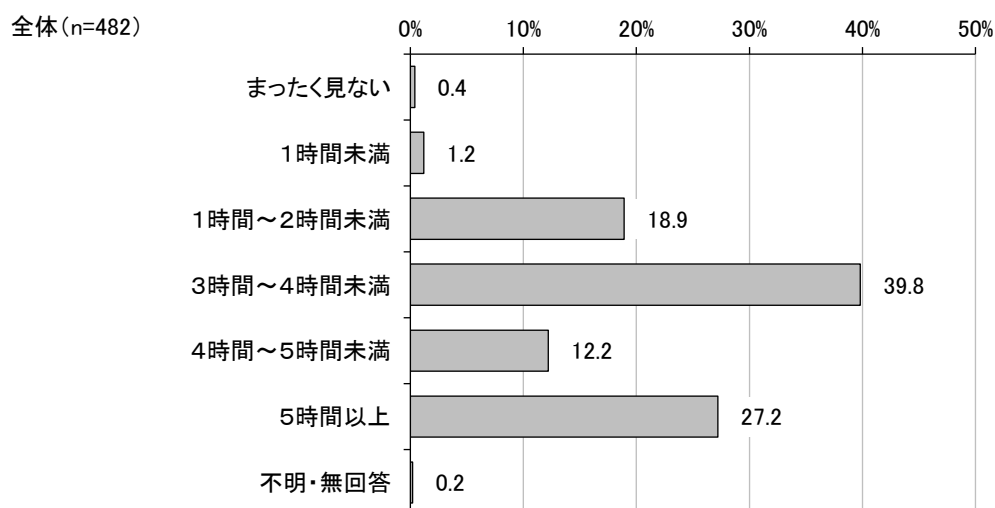
「そう思う」「どちらかといえばそう思う」が 94.2%を占めており、「どちらかといえばそう思わない」「そう思わない」を合わせると 5.0%となっています。



3 あなたの普段の生活について

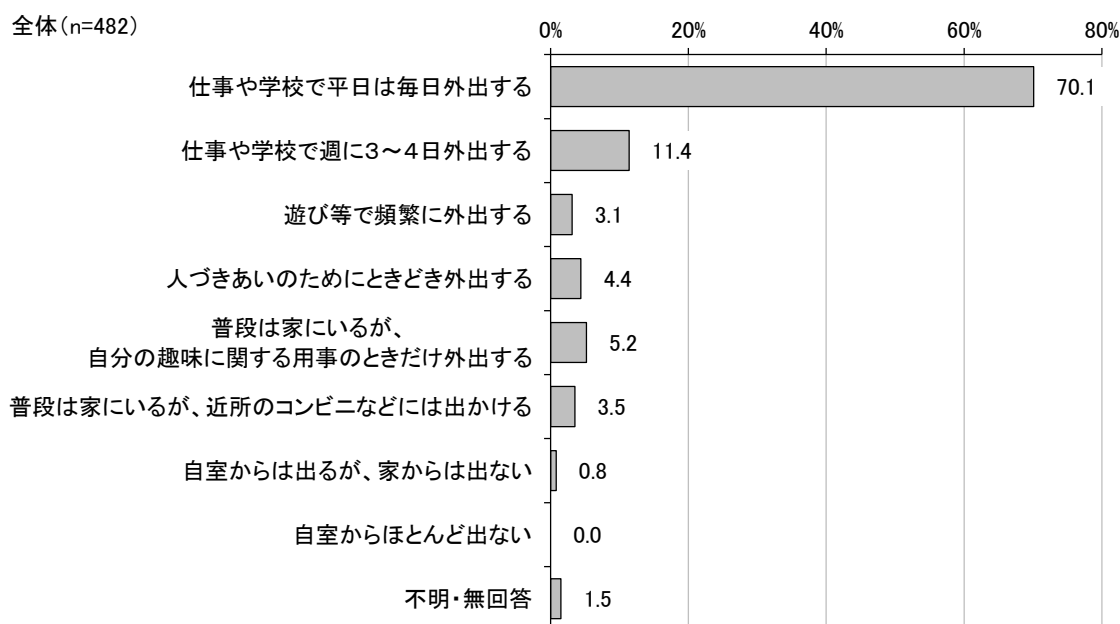
問8 あなたは、仕事や学校での使用以外で、1日にどれくらいパソコン、スマートフォンなどを見ていますか。(〇は1つ)

「3時間～4時間未満」が 39.8%と最も高く、次いで「5時間以上」が 27.2%、「1時間～2時間未満」が 18.9%となっています。



問9 あなたは普段どのくらい外出しますか。現在のことについてお答えください。(〇は1つ)

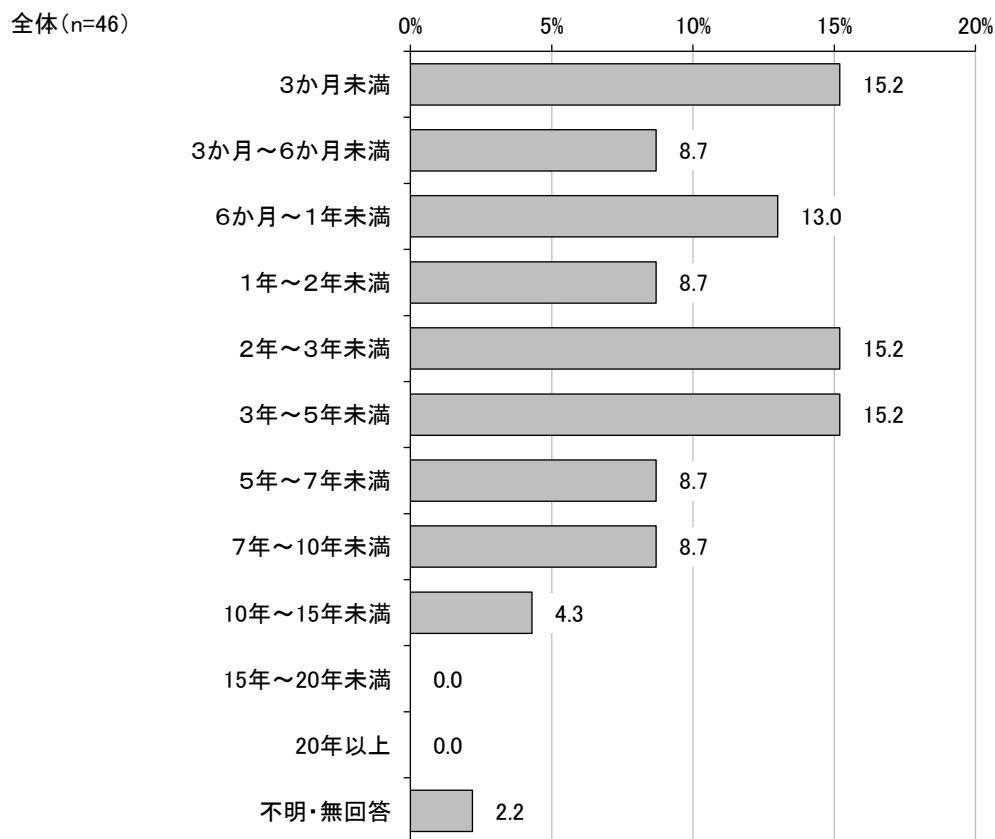
「仕事や学校で平日は毎日外出する」が 70.1%と最も高く、次いで「仕事や学校で週に3～4日外出する」が 11.4%となっています。一方で、「普段は家にいるが、自分の趣味に関する用事のときだけ外出する」「普段は家にいるが、近所のコンビニなどには出かける」「自室からは出るが、家からはでない」「自室からほとんど出ない」を合わせると 9.5%となっています。



問9で「普段は家にいるが、自分の趣味に関する用事のときだけ外出する」～「自室からほとんど出ない」のいずれかを選んだ方

問9-1 あなたの外出状況が現在の状態となって、どのくらい経ちますか。(○は1つ)

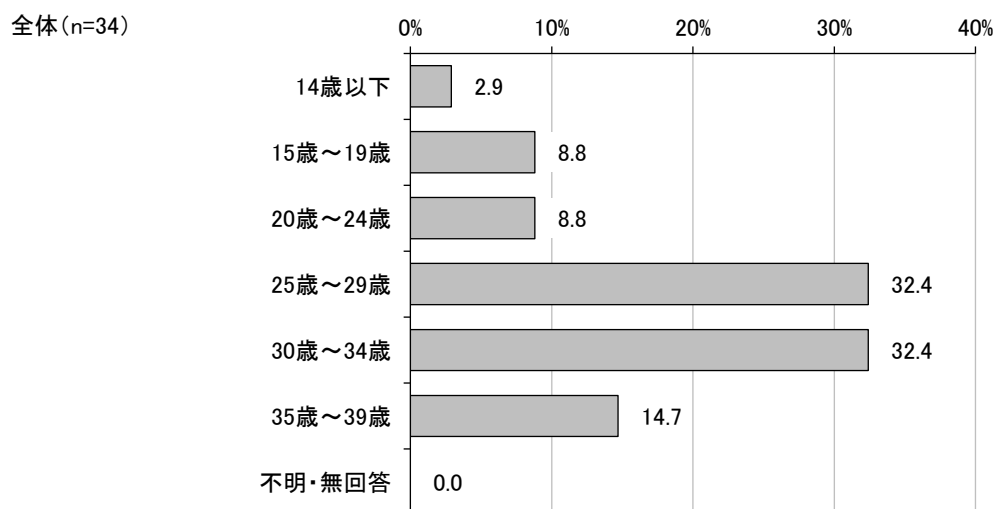
「3か月未満」「2年～3年未満」「3年～5年未満」が15.2%と最も高くなっています。



問9-1で「6か月～1年未満」～「20年以上」のいずれかを選んだ方

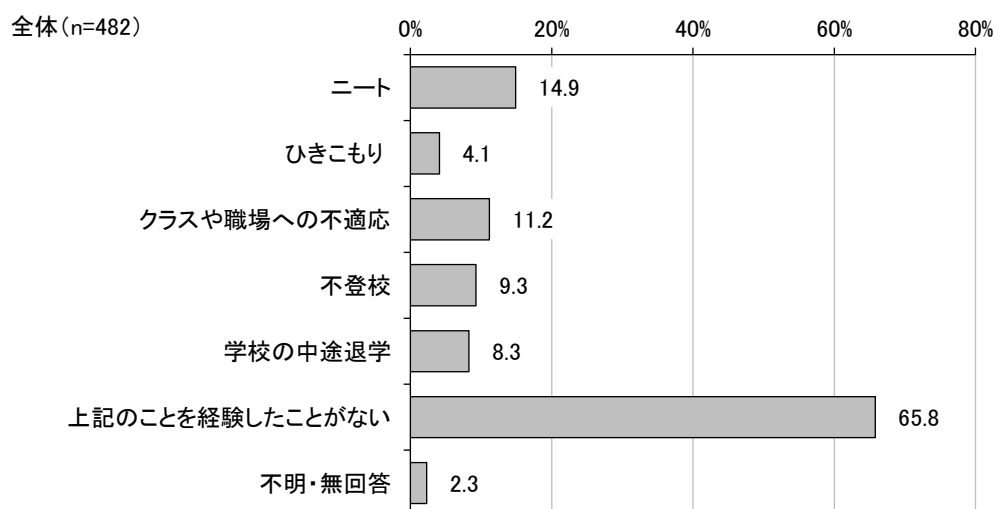
問9-2 あなたの外出状況が現在の状態となったのは、何歳のころですか。(○は1つ)

「25歳～29歳」「30歳～34歳」が32.4%と最も高く、次いで「35歳～39歳」が14.7%となっています。



問 10 あなたはこれまでに、次のようなことを経験したことはありますか。(○はいくつでも)

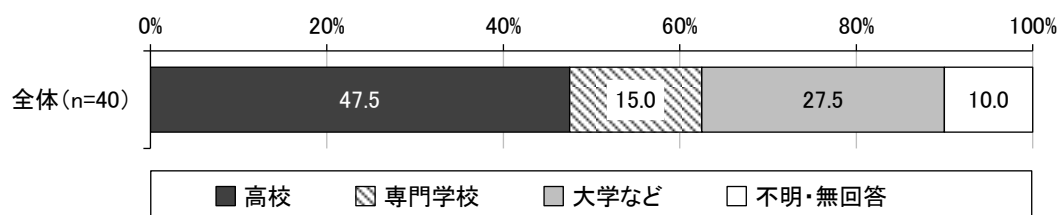
「上記のことを経験したことがない」が 65.8%と最も高く、次いで「ニート」が 14.9%、「クラスや職場への不適應」が 11.2%となっています。



問 10 で「学校の中途退学」を選んだ方

■ 中途退学をした学校の種類 (○は 1 つ)

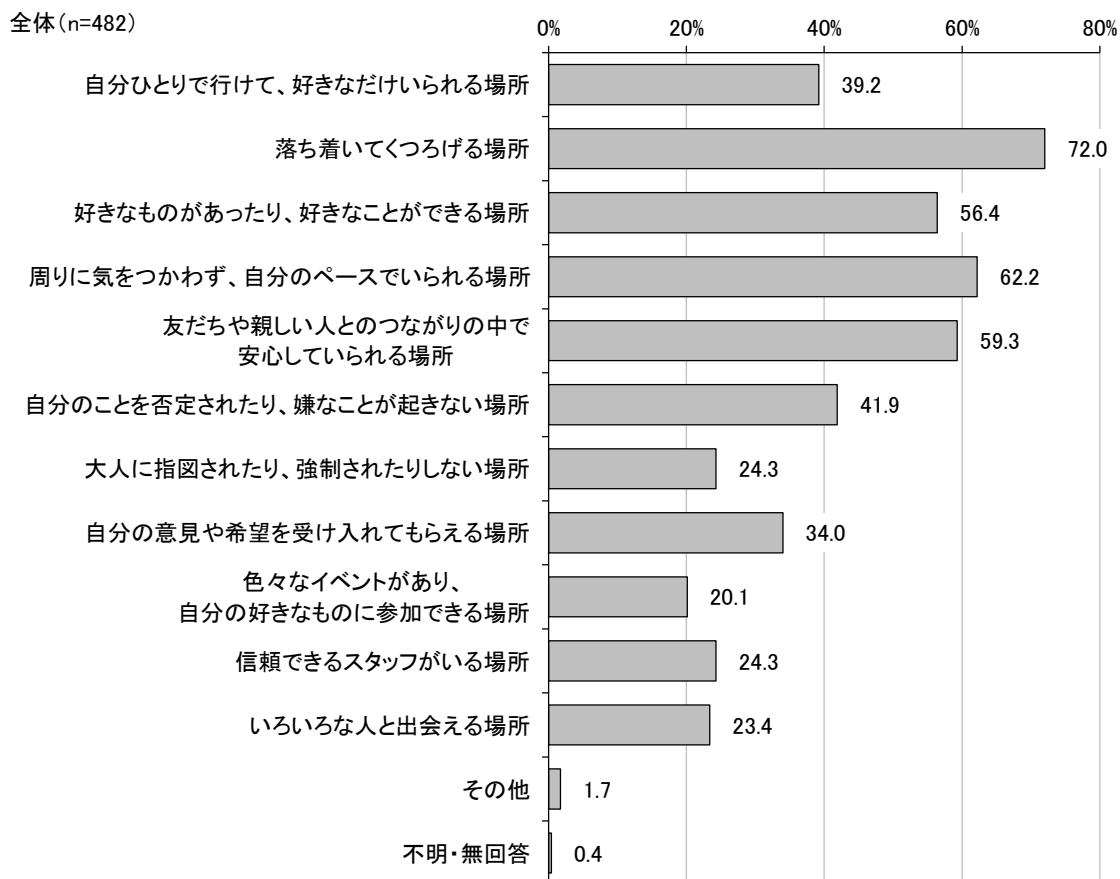
「高校」が 47.5%と最も高く、次いで「大学など」が 27.5%、「専門学校」が 15.0%となっています。



問 11 あなたは子どもや若者にとっての「居場所」とは、どんなところだと思いますか。

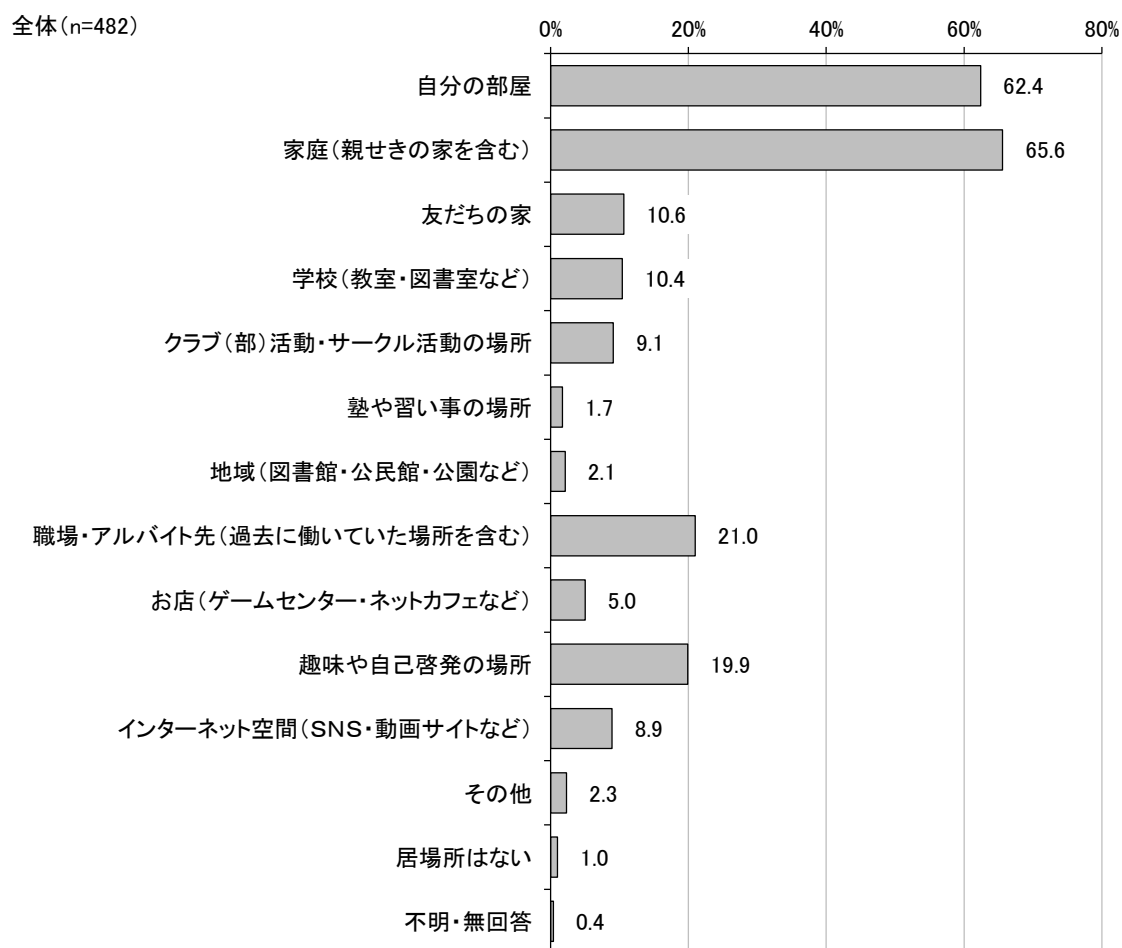
(〇はいくつでも)

「落ち着いてくつろげる場所」が 72.0%と最も高く、次いで「周りに気をつかわず、自分のペースでいられる場所」が 62.2%、「友だちや親しい人とのつながりの中で安心していられる場所」が 59.3%となっています。



問 12 あなたにとっての「居場所」は次のうちどこですか。(〇はいくつでも)

「家庭(親せきの家を含む)」が 65.6%と最も高く、次いで「自分の部屋」が 62.4%、「職場・アルバイト先(過去に働いていた場所を含む)」が 21.0%となっています。

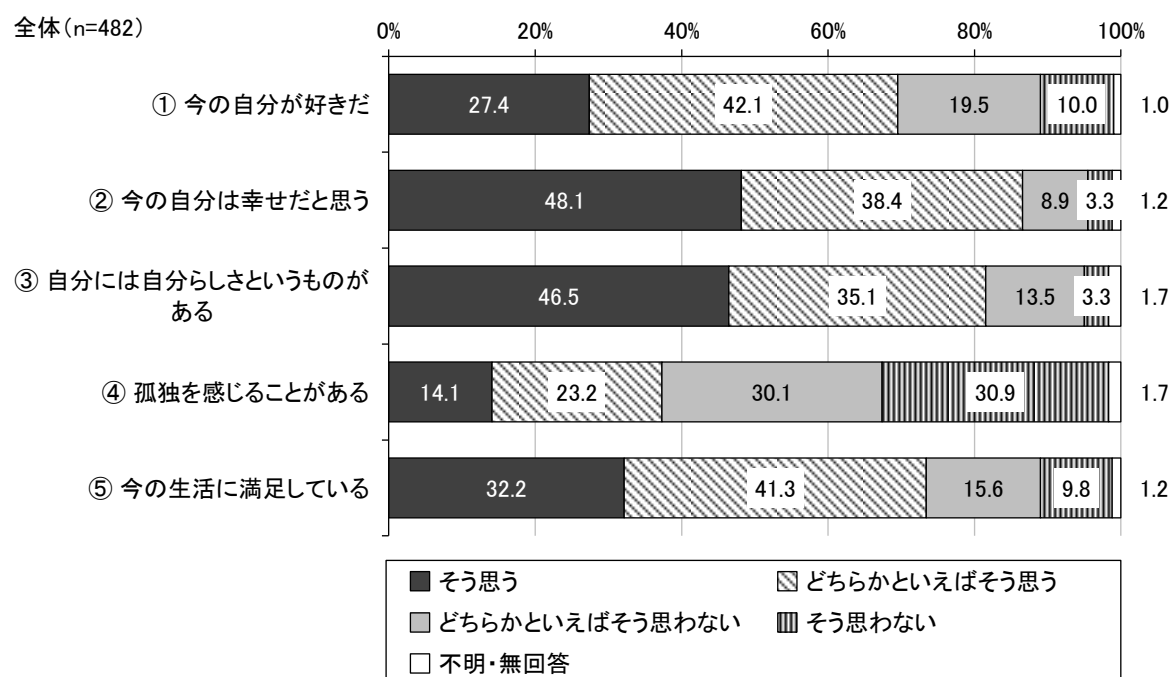


4 あなたの気持ちや悩み事について

問 13 あなたの思いや気持ちについて、もっとも近いものに○をつけてください。

(それぞれ1つに○)

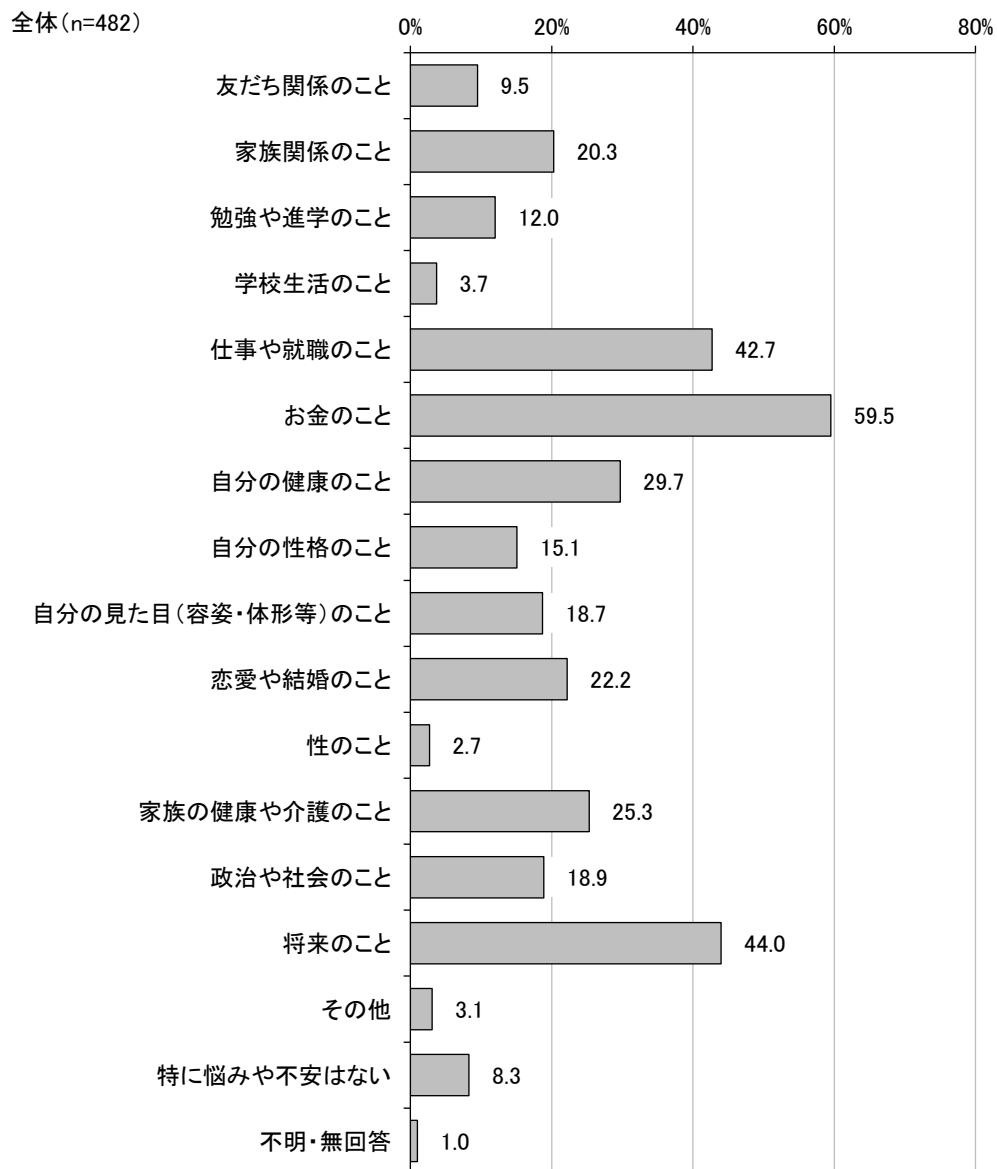
【① 今の自分が好きだ】【② 今の自分は幸せだと思う】【③ 自分には自分らしさというものがある】【⑤ 今の生活に満足している】では、『思う』(「そう思う」と「どちらかといえばそう思う」の合計)が高く、特に【② 今の自分は幸せだと思う】【③ 自分には自分らしさというものがある】では『思う』が8割台と他の項目に比べて高くなっています。また、【④ 孤独を感じることもある】では『思わない』(「どちらかといえば思わない」と「そう思わない」の合計)が高くなっています。



問 14 現在や将来について、悩んでいることや不安に感じていることはありますか。

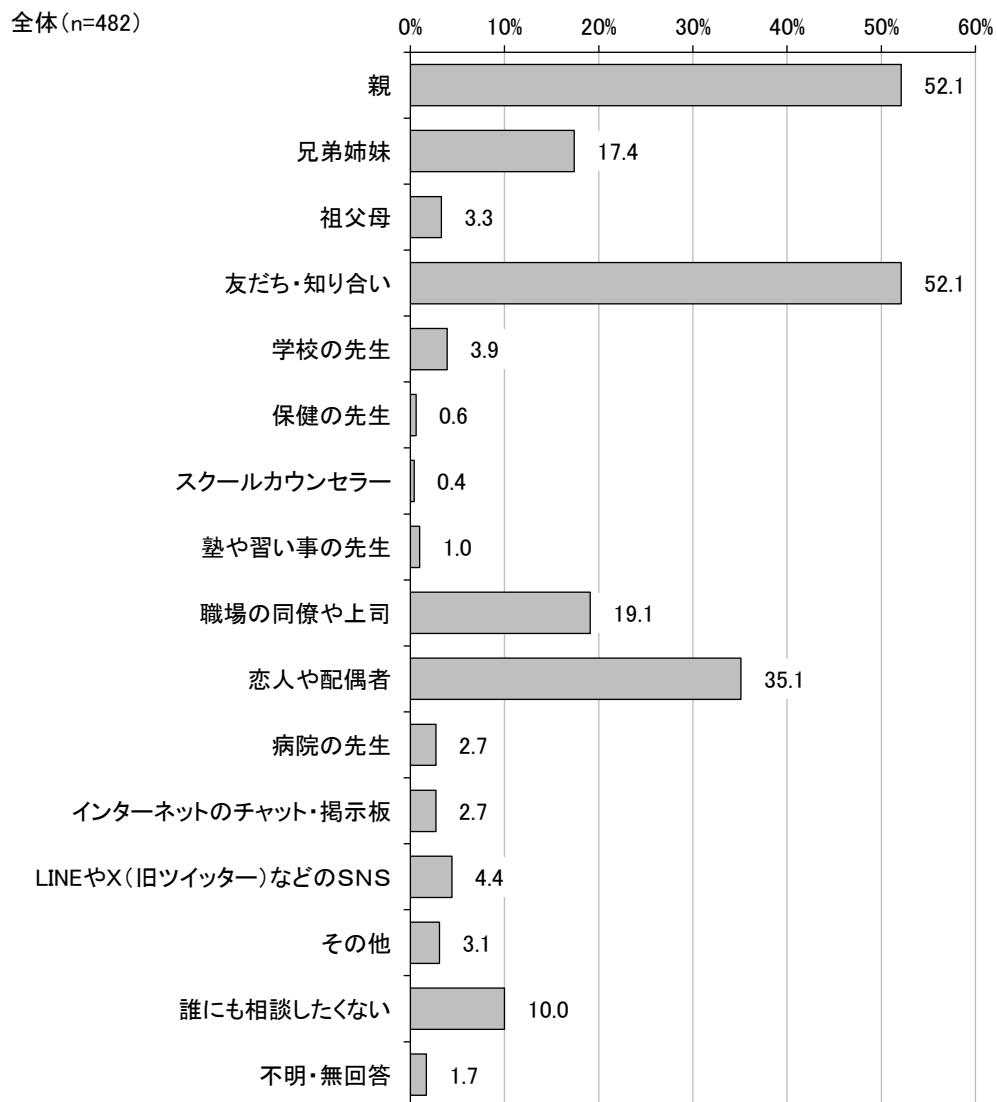
(○はいくつでも)

「お金のこと」が 59.5%と最も高く、次いで「将来のこと」が 44.0%、「仕事や就職のこと」が 42.7%となっています。



問 15 悩みや不安を感じたときに、誰・どこに相談していますか。(〇はいくつでも)

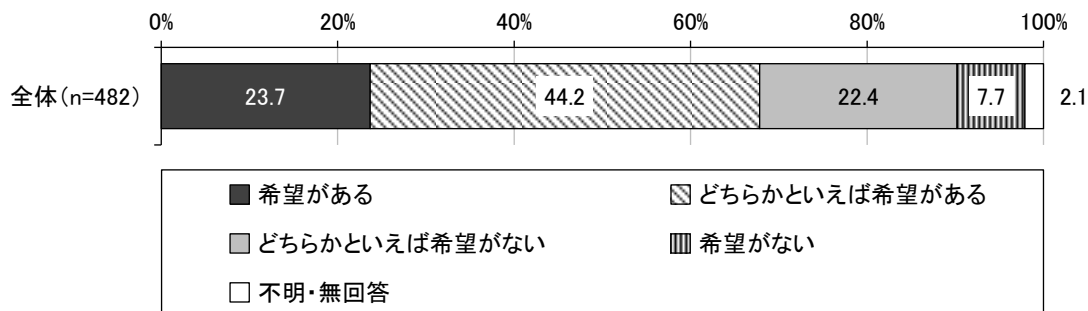
「親」「友だち・知り合い」が 52.1%と最も高く、次いで「恋人や配偶者」が 35.1%となっています。



5 将来のことについて

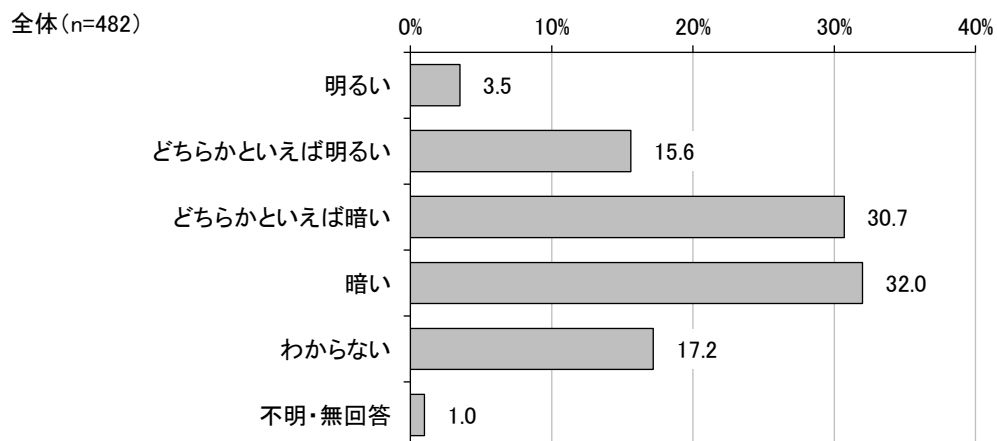
問 16 あなたは、自分の将来について明るい希望を持っていますか。(○は1つ)

「どちらかといえば希望がある」が 44.2%と最も高く、次いで「希望がある」が 23.7%、「どちらかといえば希望がない」が 22.4%となっています。



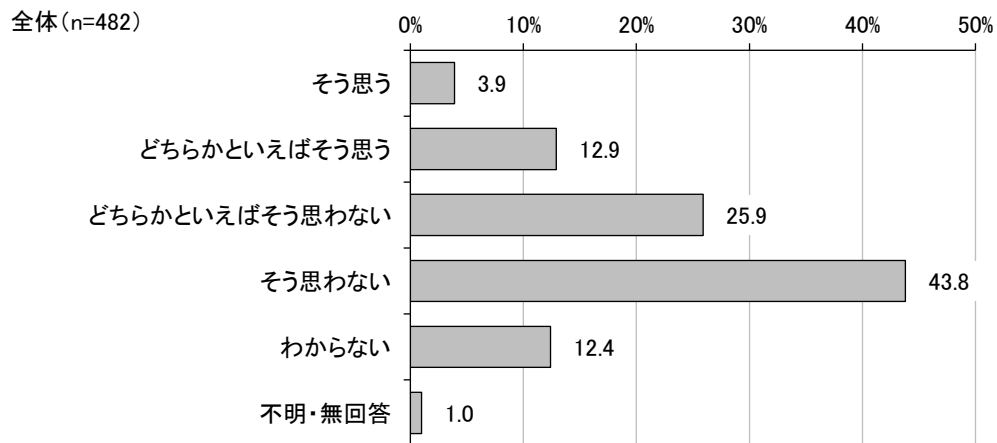
問 17 あなたは、日本の将来は明るいと思いますか。(○は1つ)

「暗い」が 32.0%と最も高く、次いで「どちらかといえば暗い」が 30.7%、「わからない」が 17.2%となっています。



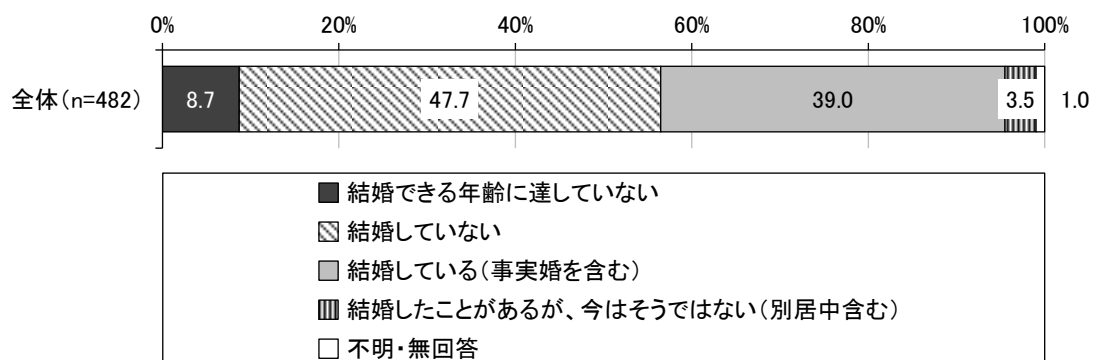
問 18 あなたは、社会が「結婚、妊娠、こども・子育てに温かい社会」の実現に向かっていていると思いますか。(○は1つ)

「そう思わない」が 43.8%と最も高く、次いで「どちらかといえばそう思わない」が 25.9%、「どちらかといえばそう思う」が 12.9%となっています。



問 19 あなたは結婚していますか。(○は1つ)

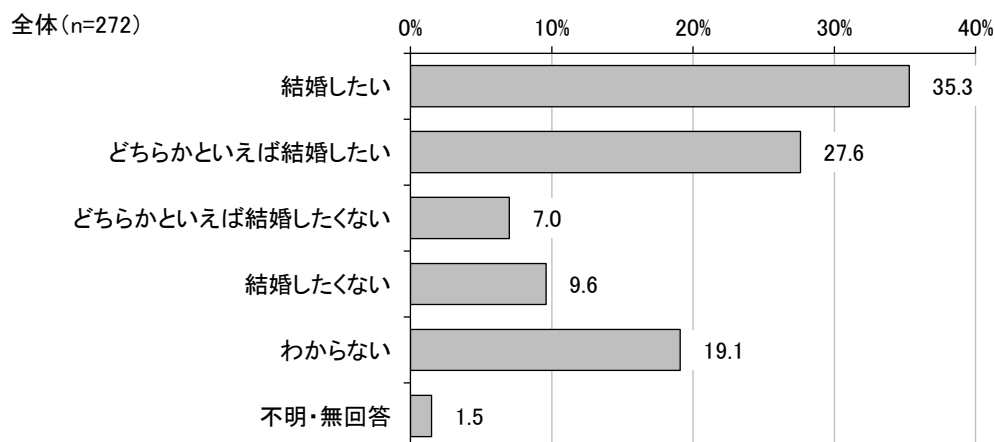
「結婚していない」が 47.7%と最も高く、次いで「結婚している(事実婚を含む)」が 39.0%、「結婚できる年齢に達していない」が 8.7%となっています。



問 19 で「結婚できる年齢に達していない」または「結婚していない」を選んだ方

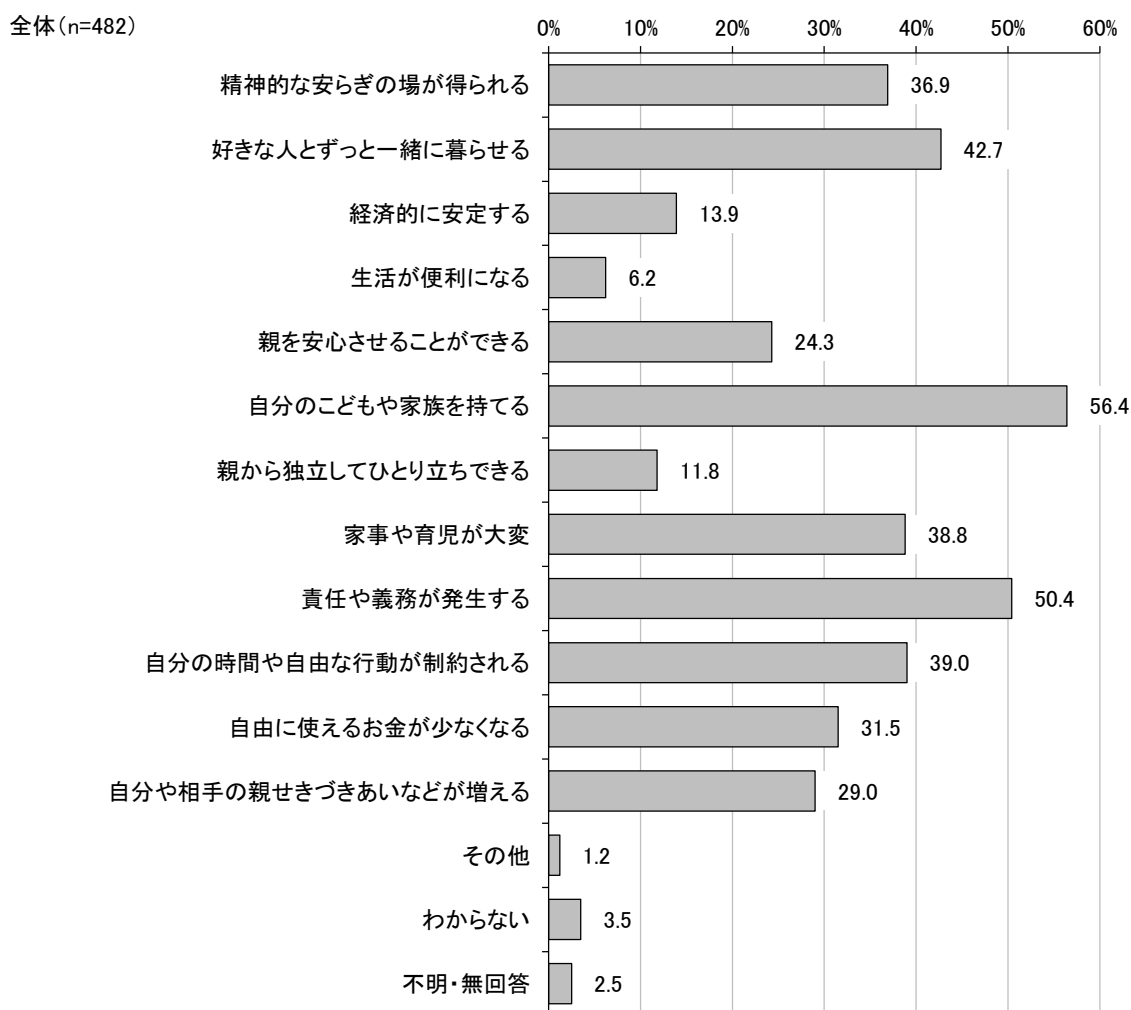
問 19- 1 あなたは将来結婚したいですか。(○は1つ)

「結婚したい」が 35.3%と最も高く、次いで「どちらかといえば結婚したい」が 27.6%、「わからない」が 19.1%となっています。



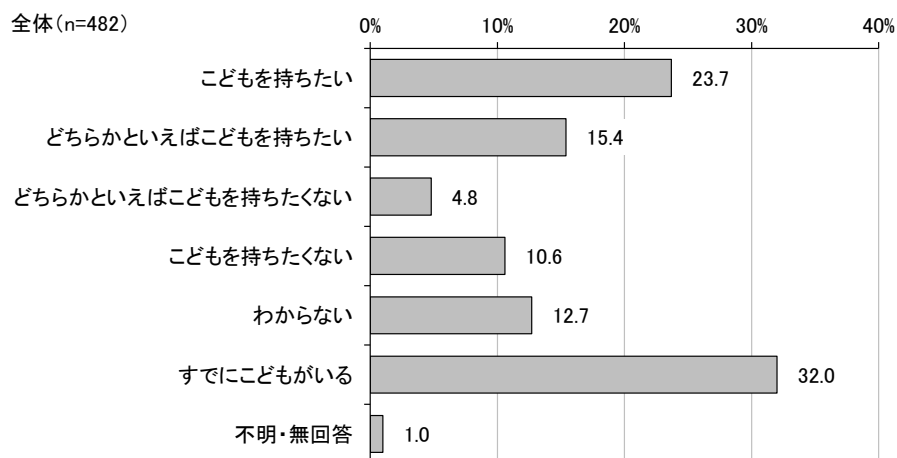
問 20 あなたは「結婚」をどのように考えますか。(○はいくつでも)

「自分のこどもや家族を持てる」が 56.4%と最も高く、「好きな人とずっと一緒に暮らせる」が 42.7%、「精神的な安らぎの場が得られる」が 36.9%となっています。一方で、「責任や義務が発生する」が 50.4%、「自分の時間や自由な行動が制約される」が 39.0%、「家事や育児が大変」が 38.8%となっています。



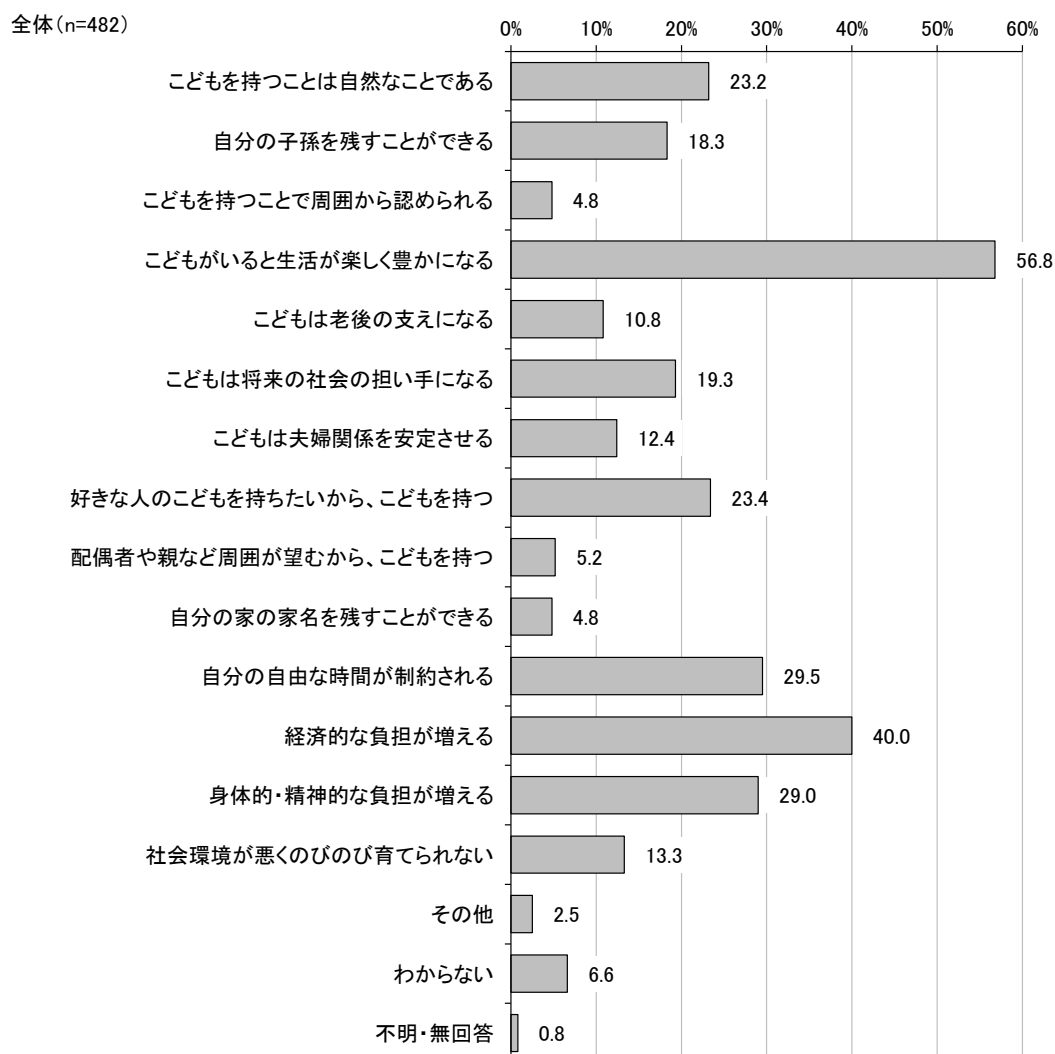
問 21 あなたは将来、子どもを持ちたいと思いますか。(○は1つ)

「すでに子どもがいる」が 32.0%と最も高く、次いで「子どもを持ちたい」が 23.7%、「どちらかといえば子どもを持ちたい」が 15.4%となっています。



問 22 あなたは「子どもを持つこと」をどのように考えますか。(○はいくつでも)

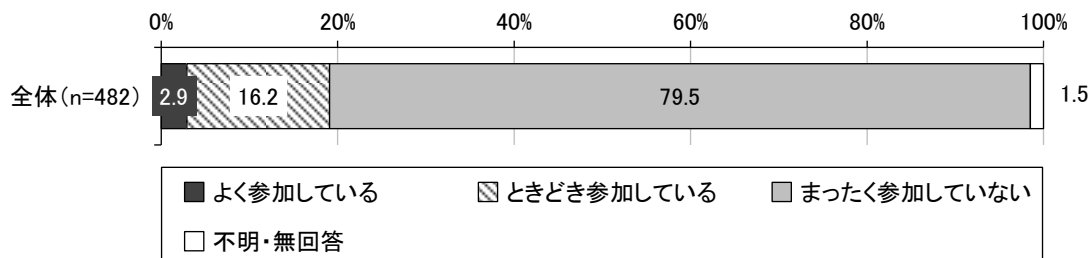
「子どもがいると生活が楽しく豊かになる」が 56.8%と最も高く、次いで「経済的な負担が増える」が 40.0%、「自分の自由な時間が制約される」が 29.5%となっています。



6 地域とのかかわりや市の取組について

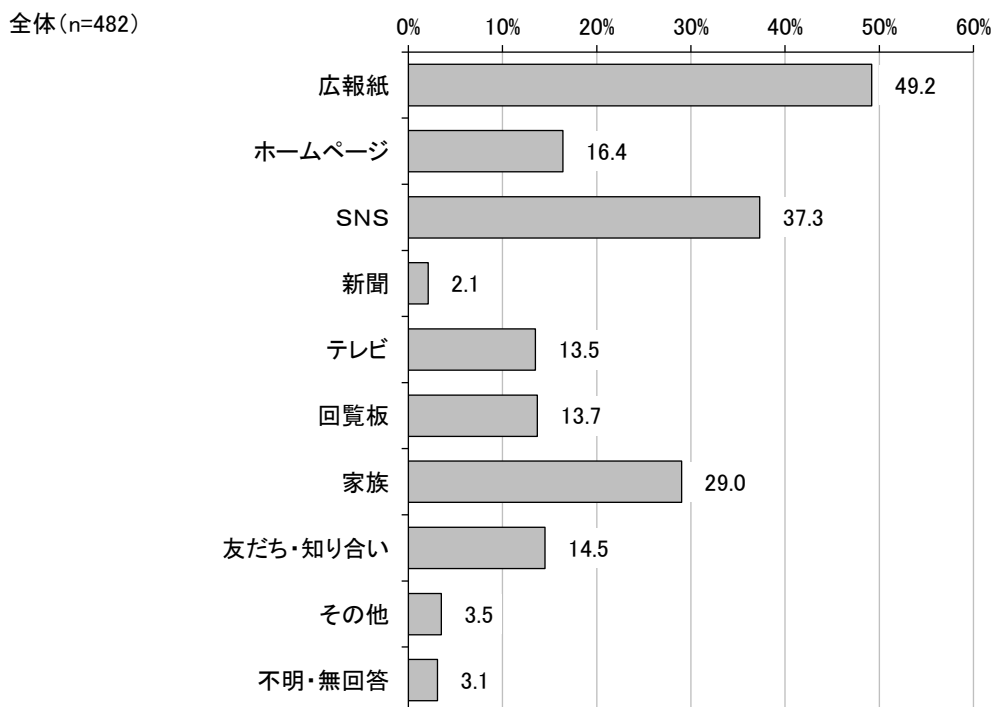
問 23 あなたは、地域の活動や行事にどの程度参加していますか。(○は1つ)

「まったく参加していない」が 79.5%と最も高く、次いで「ときどき参加している」が 16.2%、「よく参加している」が 2.9%となっています。



問 24 あなたは、地域や行政の情報を何から得ていますか。(○はいくつでも)

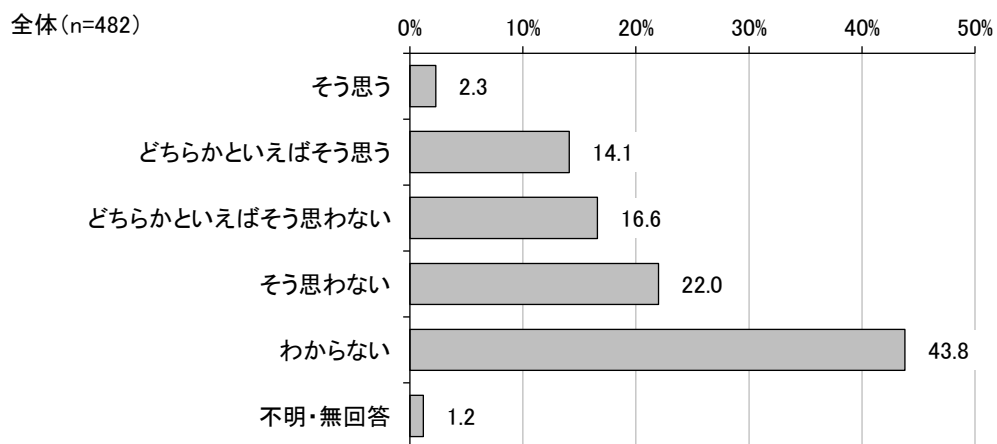
「広報紙」が 49.2%と最も高く、次いで「SNS」が 37.3%、「家族」が 29.0%となっています。



問 25 あなたは、羽曳野市が「こどもまんなか社会」の実現に向かっていると思いますか。

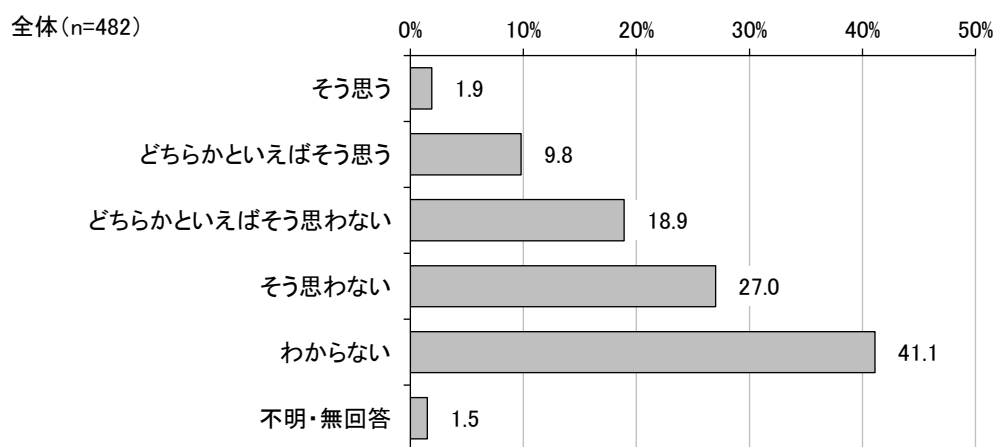
(○は1つ)

「わからない」が 43.8%と最も高く、次いで「そう思わない」が 22.0%、「どちらかといえばそう思わない」が 16.6%となっています。



問 26 あなたは、こども政策に関して自身の意見を聴いてもらえていると思いますか。(○は1つ)

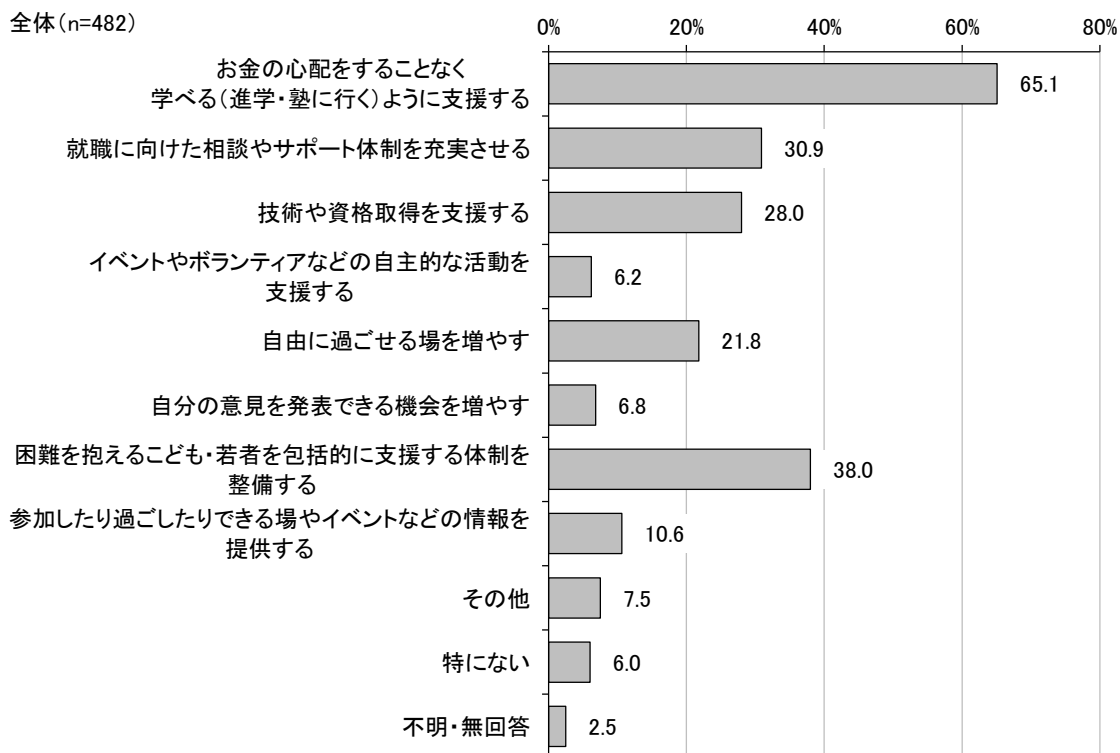
「わからない」が 41.1%と最も高く、次いで「そう思わない」が 27.0%、「どちらかといえばそう思わない」が 18.9%となっています。



問 27 あなたは、これから若者のために、羽曳野市に必要な取組は何だと思いますか。

(○は3つまで)

「お金の心配をすることなく学べる(進学・塾に行く)ように支援する」が 65.1%と最も高く、次いで「困難を抱えるこども・若者を包括的に支援する体制を整備する」が38.0%、「就職に向けた相談やサポート体制を充実させる」が 30.9%となっています。



羽曳野市
こども・若者の意識と生活に関する調査
結果報告書

発行：羽曳野市 こどもえがお部 こども政策課
TEL:072-958-1111(代)【内線:1273】

発行年月：令和6年7月