

---

公共施設に関する市民アンケート  
調査結果

---

平成28年3月  
羽 曳 野 市

## ■ 調査の目的

本市では、昭和40年代から人口の増加、多様化する行政ニーズに対応するため、多くの公共施設等を整備してきました。

しかしながら年月が経ち、社会状況の変化のなかで、本市においても公共施設等の老朽化や財源確保等の課題に直面することが予測されており、このような課題の解決に向け、今後の公共施設のあり方を検討しています。

今回の市民アンケート調査は、市民の公共施設に関する現状やニーズを把握・集約し、公共施設のあり方や方向性を示す公共施設等総合管理計画に、市民意向を反映させるための基礎資料とすることを目的としています。

## ■ 調査項目

- ・ 後付、「羽曳野市の公共施設に関する市民アンケートのお願い」

## ■ 実施内容

- ・ 調査対象:無作為に抽出した18歳以上の市民 5,000名 (うち有効送数 4,980人分)
- ・ 調査方法:郵送配布、郵送回収
- ・ 回答期間:平成27年10月2日～平成27年10月20日

■ 集計数結果(回答数単位:人)

全回答数	回答率	
2,112	42.4%	

性別	回答数	割合
男性	540	25.6%
女性	712	33.7%
未回答	860	40.7%

年齢	回答数	割合
10歳代	10	0.5%
20歳代	115	5.4%
30歳代	200	9.5%
40歳代	338	16.0%
50歳代	298	14.1%
60歳代	472	22.3%
70歳代以上	581	27.5%
未回答	98	4.6%

地区	回答数	割合
古市地区	395	18.7%
高鷲地区	541	25.6%
埴生地区	385	18.2%
羽曳が丘地区	223	10.6%
駒ヶ谷地区	75	3.6%
西浦地区	246	11.6%
丹比地区	129	6.1%
未回答	118	5.6%

職業	回答数	割合
会社員	447	21.2%
自営業	153	7.2%
アルバイト・派遣	185	8.8%
公務員	57	2.7%
学生	32	1.5%
家事専業	375	17.8%
無職	566	26.8%
その他	144	6.8%
未回答	153	7.2%

家族構成	回答数	割合
一人暮らし	206	9.8%
夫婦のみ	541	25.6%
二世帯世帯	960	45.5%
三世帯世帯	149	7.1%
その他	86	4.1%
未回答	170	8.0%

■ 地区別・年齢別集計結果

- ・ 別添、「地区別・年代別集計結果」

## Q1.市内の主な公共施設について、あなたの利用頻度はどのくらいですか？

### 【全体集計】

- 全ての施設で「年に1,2回又は利用したことがない」の割合が最も高くなっています。
- 全ての施設で「ほぼ毎日」の割合が最も低くなっています。
- 保健・福祉施設と子育て支援施設は、特に利用頻度が低くなっています。これは、利用者の年代が限られることが理由として考えられます。
- コミュニティ施設と図書館は、他の施設と比べ、比較的使用頻度は高くなっています。

### 【行政施設】

- 地区別にみると、概ね同様の傾向を示しており、「年に1,2回又は利用したことがない」「年に数回程度」の割合が高くなっています。
- 年齢別にみると、10代は「年に1,2回又は利用したことがない」の割合が他の年代に比べて最も高くなっています。40代から60代では年に数回程度利用する割合が高くなっています。

### 【コミュニティ施設】

- 地区別にみると、概ね同様の傾向を示しており、「年に1,2回又は利用したことがない」の割合が高くなっています。
- 年齢別についても地区別と同様に、「年に1,2回又は利用したことがない」の割合が高くなっています。

### 【図書館】

- 地区別にみると、概ね同様の傾向を示しており、「年に1,2回又は利用したことがない」の割合が高くなっていますが、「月に1,2回程度」「週に1,2回程度」の利用頻度も比較的高くなっています。
- 年齢別にみると、10代は「年に数回程度の割合」の割合が「年に1,2回又は利用したことがない」の割合より高くなっています。50代では「年に1,2回又は利用したことがない」の割合が他の年代に比べて最も高くなっています。

### 【スポーツ施設】

- 地区別にみると、概ね同様の傾向を示しており、「年に1,2回又は利用したことがない」の割合が特に高くなっています。
- 年代別についても地区別と同様に、「年に1,2回又は利用したことがない」の割合が特に高くなっていますが、10代～40代では「年に数回程度」の割合が50代以上に比べてやや高くなっています。

### 【公園等】

- 地区別にみると、概ね同様の傾向を示しており、「年に1,2回又は利用したことがない」の割合が高くなっています。
- 年齢別についても地区別と同様に、「年に1,2回又は利用したことがない」の割合が高くなっていますが、10代～30代では「年に数回程度」の割合は50代以上の年代に比べて高くなっています。

### 【保健・福祉施設】

- 地区別にみると、概ね同様の傾向を示しており、「年に1,2回又は利用したことがない」の割合が高くなっています。
- 年齢別についても地区別と同様に、「年に1,2回又は利用したことがない」の割合が高くなっていますが、60代以上では「年に数回程度」の割合は50代以下の年代に比べてやや高くなっています。

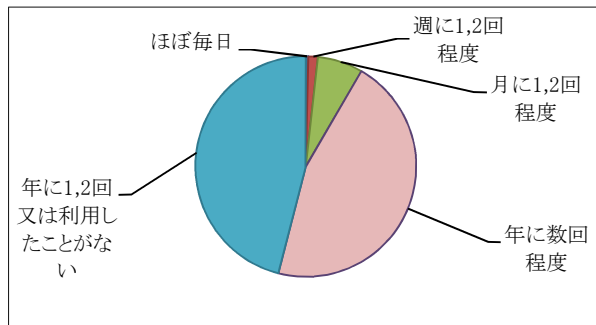
### 【子育て支援施設】

- 地区別、年代別ともに「年に1,2回又は利用したことがない」の割合が特に高くなっていますが、30代では「年に数回程度」「月に1,2回程度」の割合が他の年代に比べてやや高くなっています。

## 【全体集計】

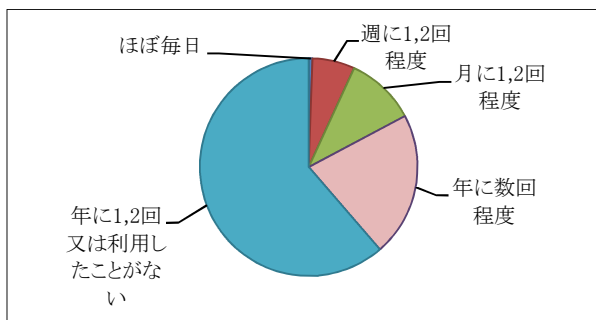
### ①行政施設

ご回答	割合
ほぼ毎日	0.4%
週に1,2回程度	1.4%
月に1,2回程度	6.6%
年に数回程度	45.6%
年に1,2回又は利用したことがない	46.0%



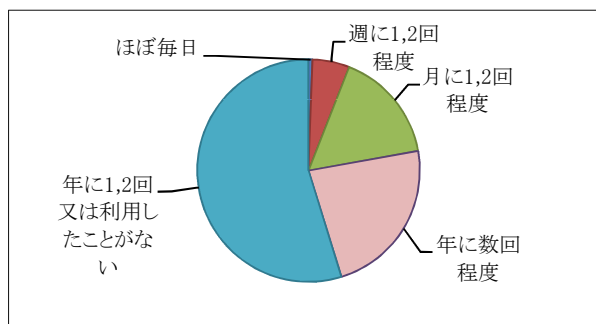
### ②コミュニティ施設

ご回答	割合
ほぼ毎日	0.6%
週に1,2回程度	6.3%
月に1,2回程度	10.4%
年に数回程度	21.5%
年に1,2回又は利用したことがない	61.3%



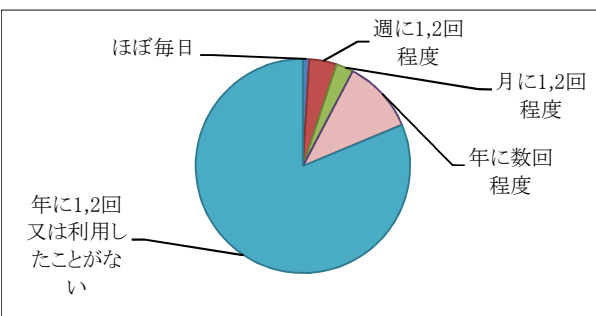
### ③図書館

ご回答	割合
ほぼ毎日	0.6%
週に1,2回程度	5.4%
月に1,2回程度	16.2%
年に数回程度	23.0%
年に1,2回又は利用したことがない	54.8%



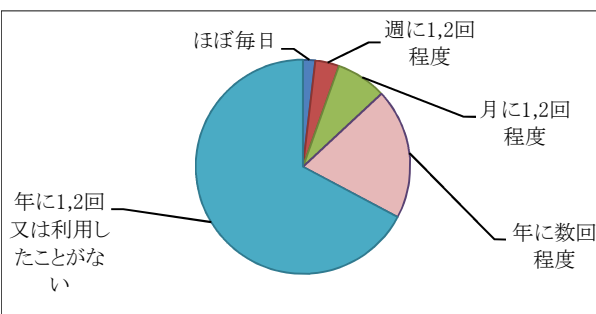
### ④スポーツ施設

ご回答	割合
ほぼ毎日	1.0%
週に1,2回程度	4.1%
月に1,2回程度	2.6%
年に数回程度	11.0%
年に1,2回又は利用したことがない	81.3%



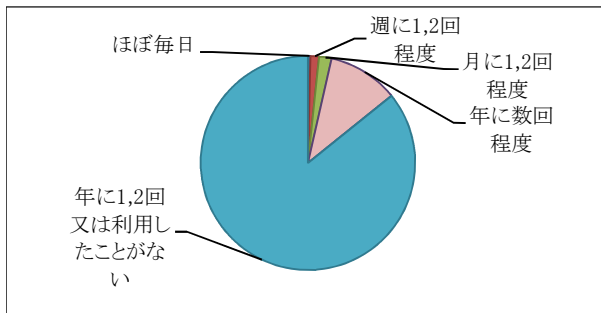
### ⑤公園等

ご回答	割合
ほぼ毎日	1.9%
週に1,2回程度	3.6%
月に1,2回程度	7.6%
年に数回程度	19.7%
年に1,2回又は利用したことがない	67.2%



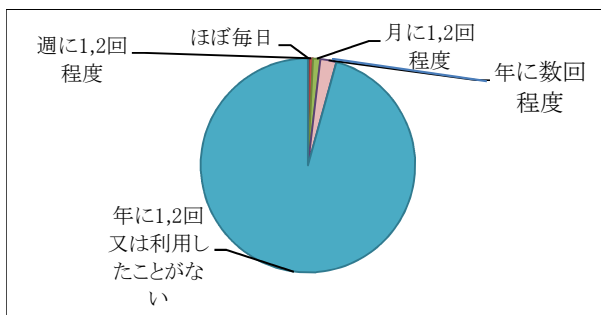
### ⑥保健・福祉施設

ご回答	割合
ほぼ毎日	0.4%
週に1,2回程度	1.3%
月に1,2回程度	1.9%
年に数回程度	10.7%
年に1,2回又は利用したことがない	85.8%



### ⑦子育て支援施設

ご回答	割合
ほぼ毎日	0.2%
週に1,2回程度	0.6%
月に1,2回程度	1.1%
年に数回程度	2.4%
年に1,2回又は利用したことがない	95.7%



Q2(1).あなたが使ったことのある公共施設の「設備」をどのように評価しますか？

【全体集計】

- 「満足」「ある程度満足」の割合が最も高かったのは図書館で、約55%でした。
- 子育て支援施設は、「満足していない」「あまり満足していない」の回答が、「満足」「ある程度満足」の回答を上回っています。
- その他の施設では、「満足」「ある程度満足」の回答が「満足していない」「あまり満足していない」の回答を上回っています。

【行政施設】

- 地区別、年齢別ともに同様の傾向を示しており、「ある程度満足」の割合が高くなっています。

【コミュニティ施設】

- 地区別、年齢別ともに同様の傾向を示しており、「ある程度満足」の割合が高くなっています。

【図書館】

- 地区別にみると、駒ヶ谷地区を除いて「どちらともいえない(分からない)」の割合より「ある程度満足」の割合が高くなっています。
- 年齢別にみると、50代を除いて「どちらともいえない(分からない)」の割合より「ある程度満足」の割合が同等もしくは高くなっています。

【スポーツ施設】

- 地区別にみると、概ね同様の傾向を示しており、「ある程度満足」の割合が高くなっています。
- 年齢別にみると、10代は「満足している」の割合が高く、その他の年代についても「ある程度満足」の割合が高くなっています。

【公園等】

- 地区別にみると、丹比地区は他の地区に比べて「満足している」「ある程度満足している」の割合がやや低くなっています。
- 年齢別にみると、概ね同様の傾向を示しており、「ある程度満足」の割合が高くなっています。

【保健・福祉施設】

- 地区別にみると、丹比地区は他の地区に比べて「満足している」「ある程度満足している」の割合がやや低くなっています。
- 年齢別にみると、40代、50代、70代の年代は「満足している」「ある程度満足」の割合が、他の年代に比べてやや高くなっています。

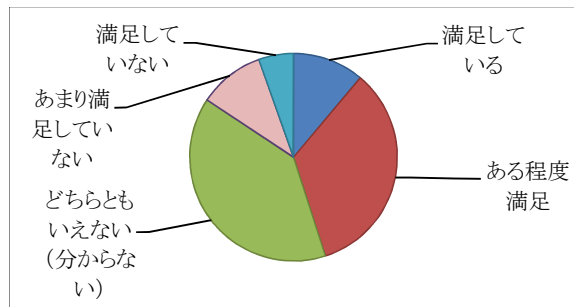
【子育て支援施設】

- 地区別にみると、いずれの地区も「どちらともいえない(わからない)」の割合が高く、「満足している」「ある程度満足」「満足していない」「あまり満足していない」の割合はいずれも低くなっています。
- 年齢別では、20代、30代、50代、60代では、「満足していない」「あまり満足していない」の割合が、「満足している」「ある程度満足」の割合を上回っています。

【全体集計】

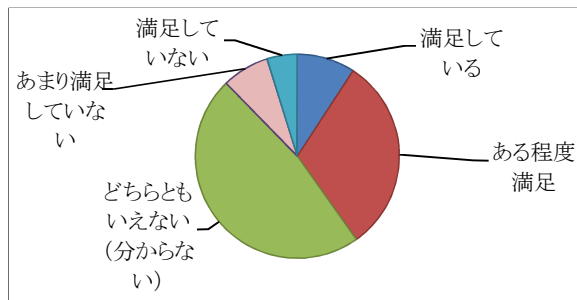
①行政施設

ご回答	割合
満足している	11.1%
ある程度満足	33.9%
どちらともいえない(分からない)	39.3%
あまり満足していない	10.3%
満足していない	5.4%



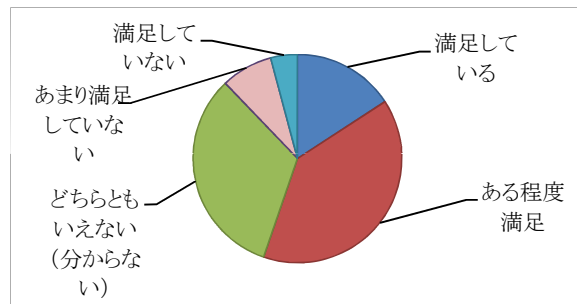
②コミュニティ施設

ご回答	割合
満足している	9.2%
ある程度満足	31.0%
どちらともいえない(分からない)	47.5%
あまり満足していない	7.5%
満足していない	4.8%



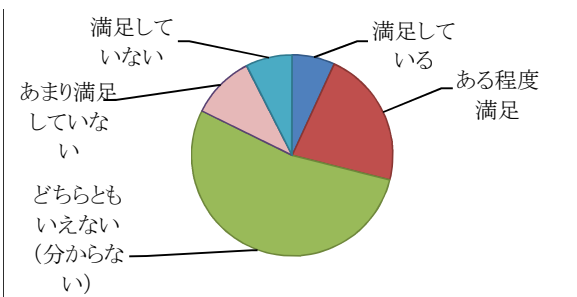
③図書館

ご回答	割合
満足している	15.8%
ある程度満足	39.5%
どちらともいえない(分からない)	32.6%
あまり満足していない	8.0%
満足していない	4.1%



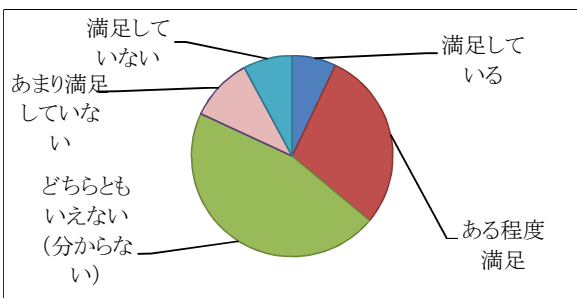
④スポーツ施設

ご回答	割合
満足している	6.9%
ある程度満足	22.0%
どちらともいえない(分からない)	53.4%
あまり満足していない	10.2%
満足していない	7.5%



⑤公園等

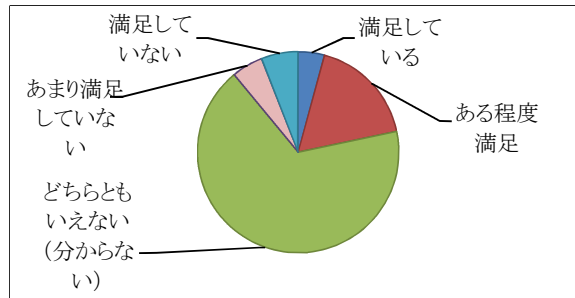
ご回答	割合
満足している	7.1%
ある程度満足	29.0%
どちらともいえない(分からない)	45.8%
あまり満足していない	10.2%
満足していない	7.9%





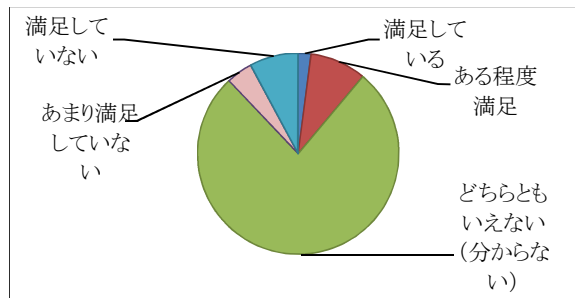
⑥保健・福祉施設

ご回答	割合
満足している	4.2%
ある程度満足	17.5%
どちらともいえない(分からない)	67.3%
あまり満足していない	5.0%
満足していない	5.9%



⑦子育て支援施設

ご回答	割合
満足している	2.1%
ある程度満足	9.0%
どちらともいえない(分からない)	76.8%
あまり満足していない	4.2%
満足していない	7.8%



Q2(2).あなたが使ったことのある公共施設の「サービス」をどのように評価しますか？

**【全体集計】**

- 「満足」「ある程度満足」の割合が最も高かったのは図書館で、約52%でした。
- 子育て支援施設は、「満足していない」「あまり満足していない」の回答が、「満足」「ある程度満足」の回答を上回っています。
- その他の施設では、「満足」「ある程度満足」の回答が「満足していない」「あまり満足していない」の回答を上回っています。

**【行政施設】**

- 地区別、年齢別ともに同様の傾向を示しており、「ある程度満足」の割合が高くなっています。

**【コミュニティ施設】**

- 地区別にみると、いずれの地区も同様の傾向を示しており、「ある程度満足」の割合が高くなっています。
- 年齢別にみると、10代では「ある程度満足」の割合がもっとも高くなっており、他の年代でも高い割合となっています。

**【図書館】**

- 地区別にみると、いずれの地区も「満足している」「ある程度満足」の割合が高くなっていますが、丹比地区は他の地区と比べて、「満足している」「ある程度満足」の割合がやや低くなっています。
- 年齢別にみると、「満足している」「ある程度満足」の割合が、「満足していない」「あまり満足していない」の割合を大きく上回っています。

**【スポーツ施設】**

- 地区別にみると、概ね同様の傾向を示しており、「ある程度満足」の割合が高くなっています。
- 年齢別にみると、いずれの年代についても「満足している」「ある程度満足」の割合が高くなっています。

**【公園等】**

- 地区別にみると、丹比地区は他の地区に比べて「満足している」「ある程度満足している」の割合がやや低くなっています。
- 年齢別にみると、いずれの年代も「ある程度満足」の割合が高くなっています。

**【保健・福祉施設】**

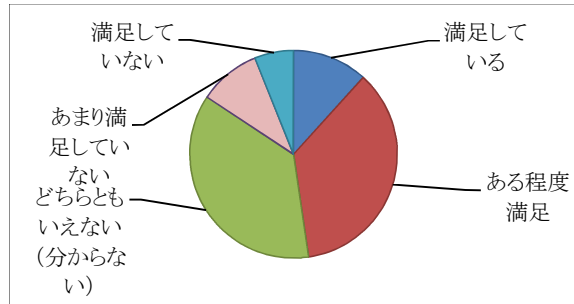
- 地区別にみると、丹比地区は他の地区に比べて「満足している」「ある程度満足している」の割合がやや低く、「満足していない」の割合がやや高くなっています。
- 年齢別にみると、60代、70代の年代は「満足している」「ある程度満足」の割合が、他の年代に比べてやや高くなっています。

**【子育て支援施設】**

- 地区別にみると、いずれの地区も「どちらともいえない(わからない)」の割合が高く、「満足している」「ある程度満足」「満足していない」「あまり満足していない」の割合はいずれも低くなっています。
- 年齢別では、20代～50代では、「満足していない」「あまり満足していない」の割合が、「満足している」「ある程度満足」の割合を上回っています。

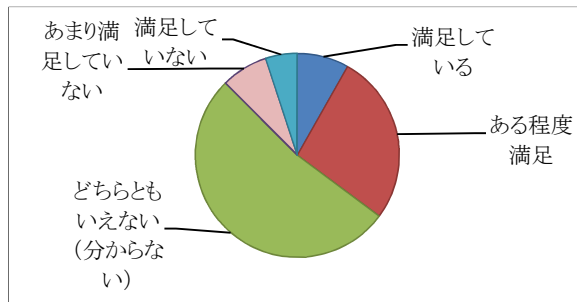
### ①行政施設

ご回答	割合
満足している	11.7%
ある程度満足	36.0%
どちらともいえない(分からない)	36.6%
あまり満足していない	9.6%
満足していない	6.1%



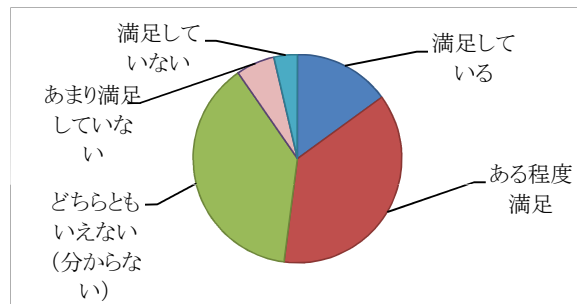
### ②コミュニティ施設

ご回答	割合
満足している	8.2%
ある程度満足	27.0%
どちらともいえない(分からない)	52.4%
あまり満足していない	7.4%
満足していない	5.0%



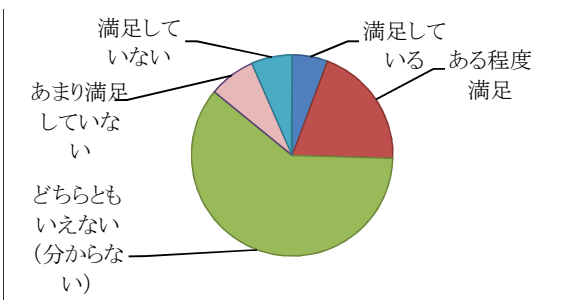
### ③図書館

ご回答	割合
満足している	15.0%
ある程度満足	37.1%
どちらともいえない(分からない)	38.3%
あまり満足していない	6.0%
満足していない	3.6%



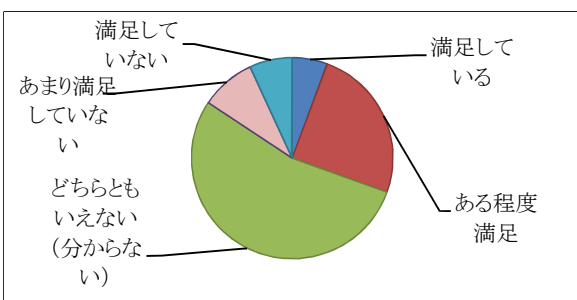
### ④スポーツ施設

ご回答	割合
満足している	5.7%
ある程度満足	19.7%
どちらともいえない(分からない)	60.4%
あまり満足していない	7.6%
満足していない	6.6%



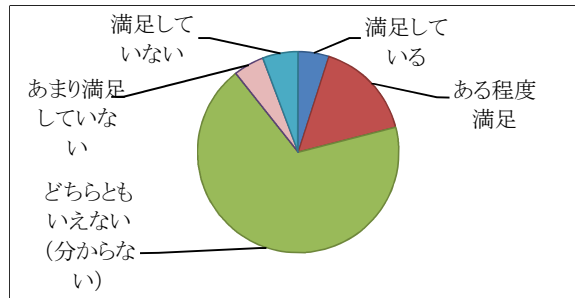
### ⑤公園等

ご回答	割合
満足している	5.7%
ある程度満足	24.8%
どちらともいえない(分からない)	53.8%
あまり満足していない	8.8%
満足していない	6.9%



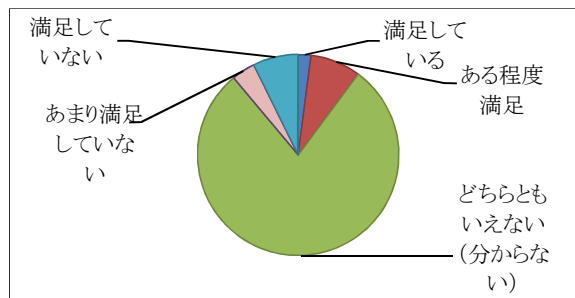
⑥保健・福祉施設

ご回答	割合
満足している	4.9%
ある程度満足	16.0%
どちらともいえない(分からない)	68.3%
あまり満足していない	4.9%
満足していない	5.7%



⑦子育て支援施設

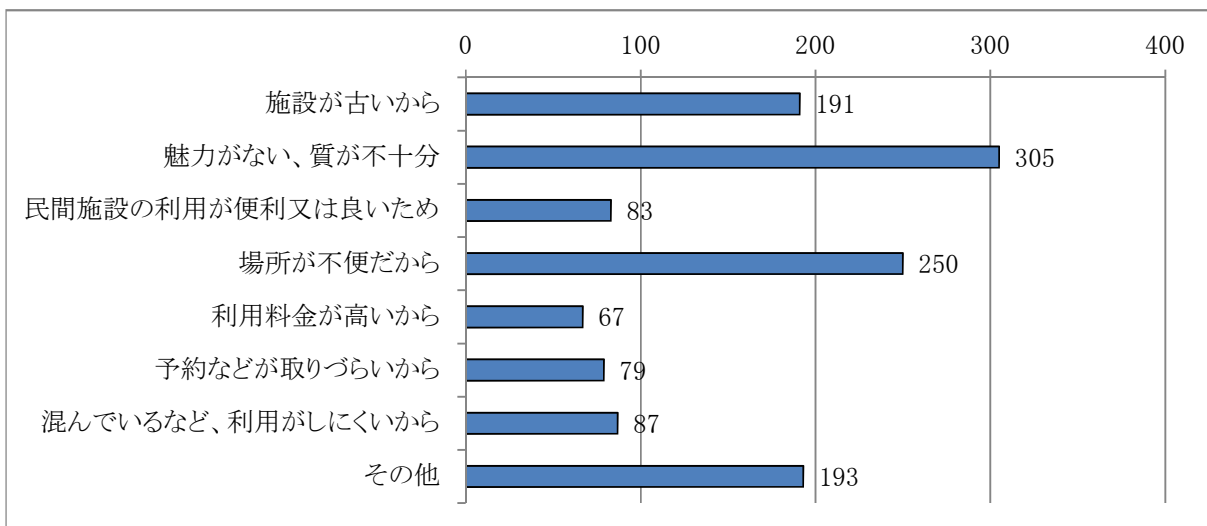
ご回答	割合
満足している	2.1%
ある程度満足	8.1%
どちらともいえない(分からない)	78.7%
あまり満足していない	3.8%
満足していない	7.3%



Q3.満足していない主な理由は、次のどれにあてはまりますか？（複数回答可）

- 満足していない主な要因としては、施設に「魅力がなく、質が不十分」との回答が最も多く、次いで「場所が不便だから」、「施設が古いから」の順となっています。
- 施設のハード面、利便性が十分とはいえないものと考えられるため、施設の魅力を高める運営などのソフト面、公共施設のサービスのPRを積極的に行っていくことも検討していく必要があるものと考えられます。
- 地区別に見ますと、いずれの地区でも、「場所が不便だから」「魅力がない、質が不十分」「施設が古いから」の理由があげられます。
- 西浦地区、埴生地区、丹比地区、羽曳が丘地区では「魅力が無い、質が不十分」の理由が最も多く、高鷲地区では「場所が不便だから」の理由が最も多くなっています。古市地区と駒ヶ谷地区では、「魅力が無い、質が不十分」「場所が不便だから」の理由がほぼ同数となっています。
- 年齢別においても上記3つの理由が多数を占めています。
- 20代～60代までは「魅力が無い、質が不十分」の理由が最も多く、70代以上では「場所が不便だから」の理由が最も多くなっています。

ご回答	回答数
施設が古いから	191
魅力がない、質が不十分	305
民間施設の利用が便利又は良いため	83
場所が不便だから	250
利用料金が安いから	67
予約などが取りづらいから	79
混んでいるなど、利用がしにくいから	87
その他	193



Q3⑧のその他についてご意見を記載頂いたものから、主なものを次の通り記載しました。

行政施設	<ul style="list-style-type: none"><li>● 土日祝日等、業務時間を拡大してもらいたい。</li><li>● 支所でできることが少なく、市役所へ行かなければならない。</li><li>● どこに行けばいいかわからない。案内板等が不親切。</li></ul>
コミュニティ施設	<ul style="list-style-type: none"><li>● 限られた人や団体だけが利用している。</li></ul>
図書館	<ul style="list-style-type: none"><li>● 本の冊数、種類が少ない</li><li>● 古い本が多く、新しい本が少ない</li><li>● 机、席、本の読むスペースを増やしてほしい。</li><li>● 会館日、時間を多くしてもらいたい。</li></ul>
スポーツ施設	<ul style="list-style-type: none"><li>● 駐車料金が安い。</li><li>● テニスコートは予約がとりづらい。増やしてほしい。</li><li>● シャワー設備の充実。</li></ul>
公園等	<ul style="list-style-type: none"><li>● 公園の遊具が少ない。</li><li>● ボール遊びができない。</li><li>● 公園の数が少ない、狭い。</li></ul>
子育て支援施設	<ul style="list-style-type: none"><li>● 土日稼働してもらいたい。</li></ul>
施設全般	<ul style="list-style-type: none"><li>● どのようなサービスがあるのかよくわからない。アピールが足りない。</li><li>● 交通の便が悪いところにある。</li><li>● おむつ替えや授乳、遊べるスペースがなく、子ども連れで行くには不便。</li><li>● 駐車場がない、狭い。</li></ul>

Q4.現在、羽曳野市が保有する施設の機能(役割)について、今後の必要性をどのようにお考えですか？

**【全体集計】**

●全ての公共施設について「必要」「どちらかといえば必要」との割合が高く、その中でも、①行政施設、③図書館、⑥保健・福祉施設、⑦子育て支援施設、⑧学校施設・保育園は、「必要」「どちらかといえば必要」の割合が90%以上となっています。

**【行政施設】**

●全ての地区で、「必要」「どちらかといえば必要」の割合が90%以上と非常に高くなっています。  
●全ての年代で、「必要」「どちらかといえば必要」の割合が90%以上と非常に高くなっています。

**【コミュニティ施設】**

●地区別にみると、「必要」「どちらかといえば必要」の割合が高くなっていますが、高鷲地区、駒ヶ谷地区、丹比地区では「どちらかといえば必要」の割合が「必要」の割合を上回っています。  
●年齢別にみると、10代から30代は「どちらかといえば必要」の割合が「必要」の割合を上回り、40代はほぼ同じで、50代以上では「必要」の割合が「どちらかといえば必要」の割合を上回っています。

**【図書館】**

●全ての地区で、「必要」「どちらかといえば必要」の割合が90%以上と非常に高くなっています。  
●全ての年代で、「必要」「どちらかといえば必要」の割合がほぼ90%以上と非常に高くなっています。

**【スポーツ施設】**

●全ての地区で、「必要」「どちらかといえば必要」の割合が80%以上と高くなっています。  
●全ての年代で、「必要」「どちらかといえば必要」の割合が80%以上と高くなっています。

**【公園等】**

●全ての地区で、「必要」「どちらかといえば必要」の割合が80%以上と高くなっています。  
●全ての年代で、「必要」「どちらかといえば必要」の割合が80%以上と高くなっています。

**【保健・福祉施設】**

●全ての地区で、「必要」「どちらかといえば必要」の割合が80%以上と高くなっています。  
●全ての年代で、「必要」「どちらかといえば必要」の割合がほぼ90%以上と非常に高くなっています。

**【子育て支援施設】**

●全ての地区で、「必要」「どちらかといえば必要」の割合が80%以上と高くなっています。  
●全ての年代で、「必要」「どちらかといえば必要」の割合が80%以上と高くなっています。

**【学校施設・保育園】**

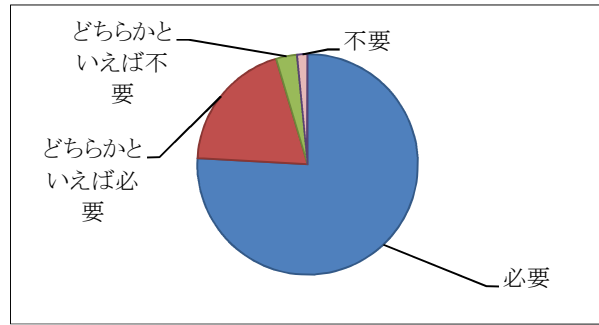
●全ての地区で、「必要」「どちらかといえば必要」の割合が90%以上と非常に高くなっています。  
●全ての年代で、「必要」「どちらかといえば必要」の割合が90%以上と非常に高くなっています。

**【公営住宅】**

●全ての地区で、「必要」「どちらかといえば必要」の割合が高くなっていますが、「不要」「どちらかといえば不要」の割合は、他の施設比べてやや高い割合となっています。  
●全ての年代で、「必要」「どちらかといえば必要」の割合が高くなっていますが、「不要」「どちらかといえば不要」の割合は、他の施設比べてやや高い割合となっています。

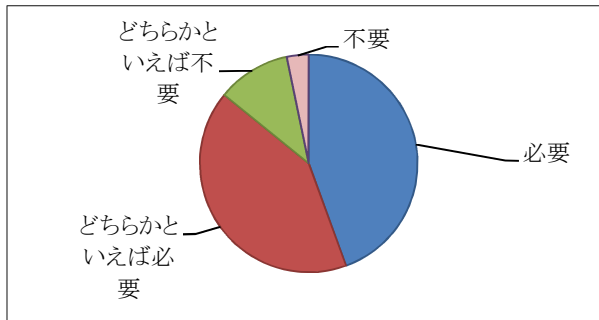
### ①行政施設

ご回答	割合
必要	75.9%
どちらかといえば必要	19.5%
どちらかといえば不要	3.1%
不要	1.6%



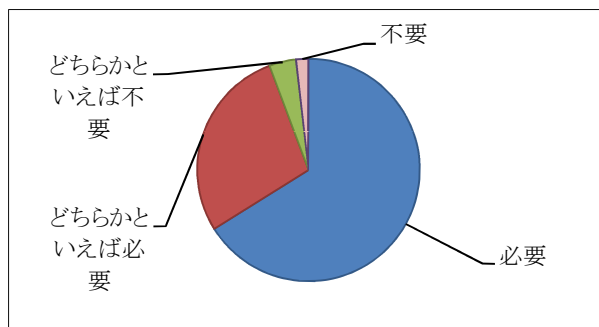
### ②コミュニティ施設

ご回答	割合
必要	44.4%
どちらかといえば必要	41.4%
どちらかといえば不要	10.9%
不要	3.2%



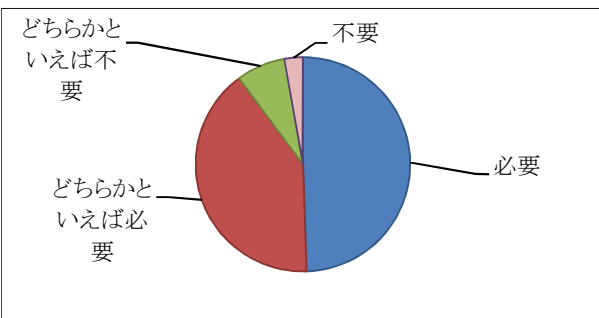
### ③図書館

ご回答	割合
必要	66.1%
どちらかといえば必要	28.2%
どちらかといえば不要	3.9%
不要	1.8%



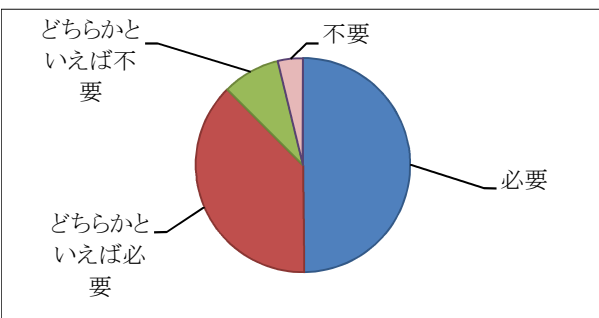
### ④スポーツ施設

ご回答	割合
必要	49.5%
どちらかといえば必要	40.4%
どちらかといえば不要	7.4%
不要	2.8%



### ⑤公園等

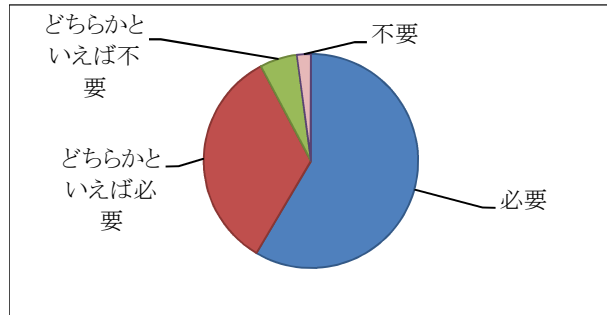
ご回答	割合
必要	49.8%
どちらかといえば必要	37.7%
どちらかといえば不要	8.7%
不要	3.8%





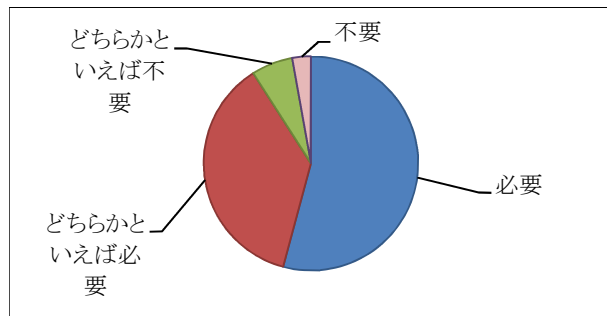
### ⑥保健・福祉施設

ご回答	割合
必要	58.5%
どちらかといえば必要	33.7%
どちらかといえば不要	5.6%
不要	2.1%



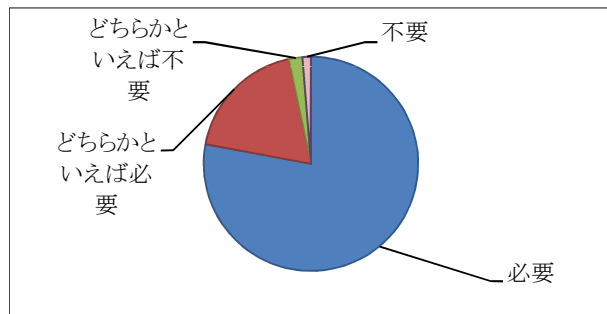
### ⑦子育て支援施設

ご回答	割合
必要	54.2%
どちらかといえば必要	36.7%
どちらかといえば不要	6.2%
不要	2.8%



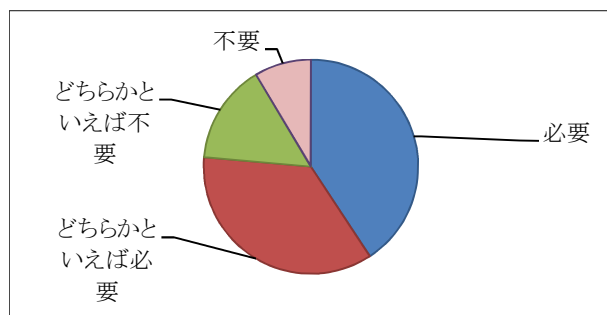
### ⑧学校施設・保育園

ご回答	割合
必要	77.9%
どちらかといえば必要	18.7%
どちらかといえば不要	2.0%
不要	1.3%



### ⑨公営住宅

ご回答	割合
必要	40.7%
どちらかといえば必要	35.7%
どちらかといえば不要	15.0%
不要	8.6%



Q4について具体の施設についてご意見を記載頂いたものから、主なものを次の通り記載しました。

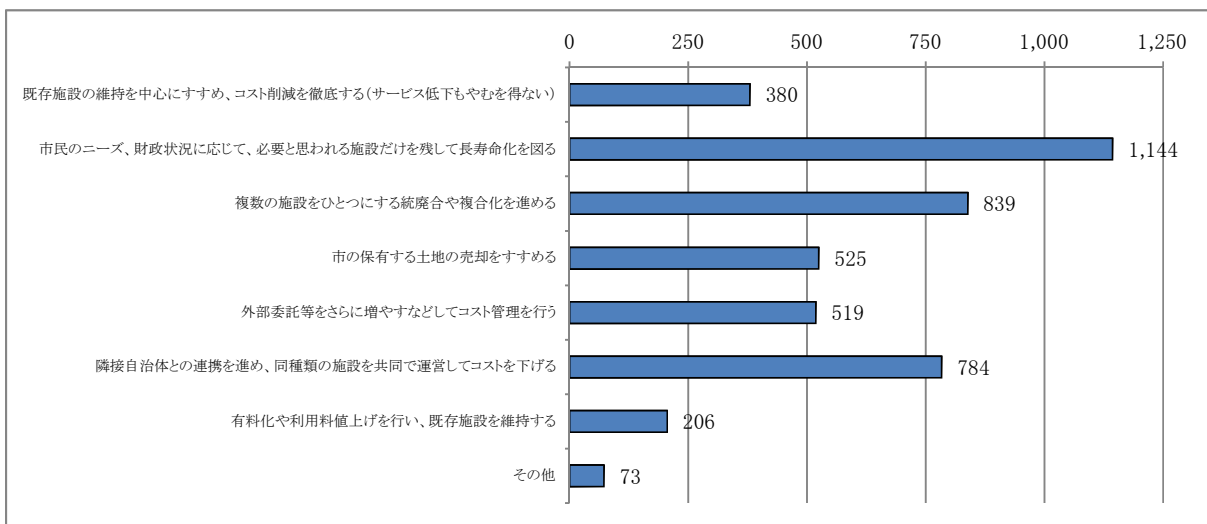
行政施設	<ul style="list-style-type: none"><li>●土日祝日や夜間も開けるべき。</li></ul>
コミュニティ施設	<ul style="list-style-type: none"><li>●コミュニティ施設が多い。不要な施設がある。</li><li>●コミュニティ施設は統廃合を行うべき。</li><li>●老朽化が進んでいるため、大規模修繕、建替等を行うべき。</li><li>●あまり活用されていない。</li></ul>
図書館	<ul style="list-style-type: none"><li>●図書館は多いので、統合等を考えるべき。</li><li>●図書館は必要。充実するべき。</li><li>●自習スペースを充実するべき。</li><li>●本の冊数、種類が少ない。</li><li>●開館時間を9:00からにするべき。</li><li>●古い本が多く、新しい本が少ない。</li></ul>
スポーツ施設	<ul style="list-style-type: none"><li>●スポーツ施設を増やすべき。</li><li>●スポーツ施設は統廃合を行うべき。</li><li>●スポーツ施設は必要。</li></ul>
公園	<ul style="list-style-type: none"><li>●公園の数が少ない。</li><li>●ボール遊びができる公園がほしい。</li><li>●公園の遊具が少ない、古い。</li><li>●不要な施設がある。</li></ul>
保健・福祉施設	<ul style="list-style-type: none"><li>●他施設との複合化、統廃合をすべき。</li><li>●公共の特養があればいい。</li><li>●保健・施設施設は充実するべき。</li></ul>
子育て支援施設	<ul style="list-style-type: none"><li>●他施設との複合化、統廃合をすべき。</li><li>●子育て支援施設は充実するべき。</li><li>●開放する日、時間を増やす、設備を充実させるなど、子育て世代が利用しやすい施設、サービスとするべき。</li></ul>

<p>学校施設・保育園</p>	<ul style="list-style-type: none"> <li>● 保育園に入所できない。保育園を増やしてほしい。</li> <li>● 学校施設・保育園の複合化、統廃合を行うべき。</li> <li>● 学校施設・保育園の複合化、統廃合には反対。</li> <li>● 施設が古い。体育館、トイレ、エアコン設置など、施設の改修等にお金をかけてほしい。</li> </ul>
<p>公営住宅</p>	<ul style="list-style-type: none"> <li>● 公営住宅は、府営住宅に一元化、民間住宅利用などを用いて、減らしていくべき。</li> <li>● 公営住宅は、増やすべき。</li> </ul>
<p>その他</p>	<ul style="list-style-type: none"> <li>● 循環バスの本数を増やすべき。</li> <li>● 施設を統廃合する際には、循環バスを充実させ、施設の利用を行いやすくする。</li> <li>● 施設の目的、内容が分からない。PRすることが重要なのでは。</li> <li>● 市民病院の設置。</li> </ul>

Q5. 今後、公共施設の修繕・建て替えに必要な財源確保が難しくなると考えられることから、公共施設の整備・運営についてどのように進めていくべきとお考えですか？  
(複数回答可)

- 今後の公共施設の整備・運営の進め方については、「必要と思われる施設だけを残して長寿命化を図る」が圧倒的に多く、次いで「複数施設の統廃合、複合化」、「隣接自治体との連携を進める」の回答が多くなっています。
- こうした回答結果から、ニーズに応じた施設とその機能を検討し、運営にあたっては、コスト削減と、施設の寿命を延ばす管理方法を検討する必要があるものと考えられます。
- 地区別に見ますと、いずれの地区でも、「市民のニーズ、財政状況に応じて、必要と思われる施設だけを残して長寿命化を図る。」の回答が最も多くなっています。
- 年代別においても上記理由が多数を占めています。

ご回答	回答数
既存施設の維持を中心にすすめ、コスト削減を徹底する(サービス低下もやむを得ない)	380
市民のニーズ、財政状況に応じて、必要と思われる施設だけを残して長寿命化を図る	1,144
複数の施設をひとつにする統廃合や複合化を進める	839
市の保有する土地の売却をすすめる	525
外部委託等をさらに増やすなどしてコスト管理を行う	519
隣接自治体との連携を進め、同種類の施設を共同で運営してコストを下げる	784
有料化や利用料値上げを行い、既存施設を維持する	206
その他	73



Q5⑧のその他についてご意見を記載頂いたものから、主なものを次の通り記載しました。

- 施設の売却・貸出、利用料の値上、イベント等による収益、寄付金を募るなどの方法で収入を上げる努力をする。
- 市長、市会議員、職員等の人件費を抑える。
- 民間への委託、住民の運営などを検討する。
- 無駄なものを探して、歳出の削減をはかる。
- 遠方の人が利用しづらくなる等の問題がでてくるので統廃合は反対。
- 施設を利用が増えるような方法、宣伝を行う。
- 施設によりニーズも違うので、柔軟な対応をしてもらいたい

Q6. 今後、公共施設の老朽化や人口減少などが見込まれるなか、各種の公共施設（行政施設、コミュニティ施設、図書館、スポーツ施設、公園、保健・福祉施設、子育て支援施設等）の総量（面積・施設数）を、どのような方向性で進めていくのが良いとお考えですか？

●公共施設の総量（面積・施設数）について、「減らしていく方向で検討するほうが良い」との意見が回答数928と最も多くなりましたが、一方で、「現状維持の方向で検討するほうが良い」との意見も回答数646と一定数見られています。

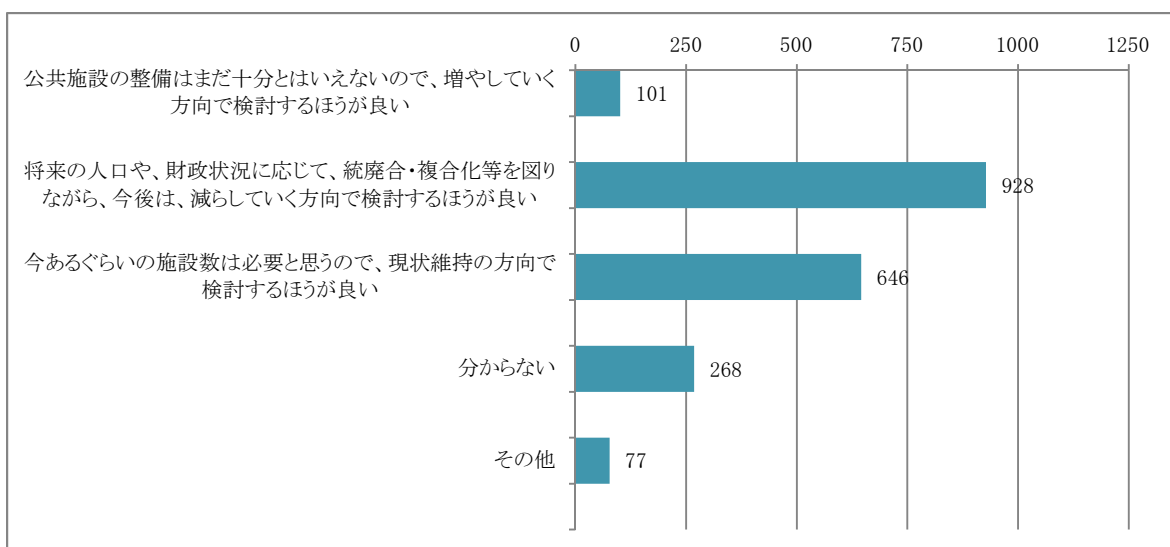
●公共施設の総量については、一方的に減らしていくことが市民意見とはなっておらず、減らす場合にも、十分に効果を検討し、現状維持による場合との比較を行う必要があるものと考えられます。

●地区別に見ますと、いずれの地区でも、「将来の人口や、財政状況に応じて、統廃合・複合化等を図りながら、今後は、減らしていく方向で検討するほうが良い。」の回答が最も多くなっています。

●羽曳が丘地区、丹比地区では「今あるぐらいの施設数は必要と思うので、現状維持の方向で検討するほうが良い。」の回答数が、上記「減らしていく方向」に次いで多くなっています。

●年代別においても、「将来の人口や、財政状況に応じて、統廃合・複合化等を図りながら、今後は、減らしていく方向で検討するほうが良い。」の回答が最も多くなっていますが、70代以上では「今あるぐらいの施設数は必要と思うので、現状維持の方向で検討するほうが良い。」の回答が「減らしていく方向」の回答とかなり接近しています。

ご回答	回答数
公共施設の整備はまだ十分とはいえないので、増やしていく方向で検討するほうが良い	101
将来の人口や、財政状況に応じて、統廃合・複合化等を図りながら、今後は、減らしていく方向で検討するほうが良い	928
今あるぐらいの施設数は必要と思うので、現状維持の方向で検討するほうが良い	646
分からない	268
その他	77



Q6⑤のその他についてご意見を記載頂いたものから、主なものを次の通り記載しました。

- 施設の需要に応じて、増やすか減らすを考えるべき。
- 利用者など、市民の声をもっと聞くべき。
- 1つの建物で色々な手続きができる施設が、地区毎や利便性の高いところがあれば便利。
- 学校、保育園等は、減らすべきでない。
- 子供向け施設は、今後の人口減少対策からも必要なのでは。
- 余り利用されていない施設、限られた市民しか利用していない施設は、維持費がもったいない。廃止等を検討してもいいのでは。
- 地域により偏りがでないように。
- 老人向けの施設は、今後必要性は増すのでは。

Q7. 公共施設の総量(面積・施設数)について、増やしていく方向、または、減らしていく方向を選ぶと、どのような分類の施設があてはまるとお考えですか？  
あてはまると思うものに○をつけてください。(複数回答可)

【全体集計】

- 公共施設の総量について、公園等、保健・福祉施設、子育て支援施設、学校施設・保育園は「増やしていく方向」が「減らしていく方向」の回答を上回っています。
- 行政施設、コミュニティ施設、図書館、スポーツ施設、公営住宅は「減らしていく方向」の回答が多くなっており、特にコミュニティ施設と公営住宅は「減らしていく方向」の回答が「増やしていく方向」の回答を大きく上回っています。

【増やしていく方向】

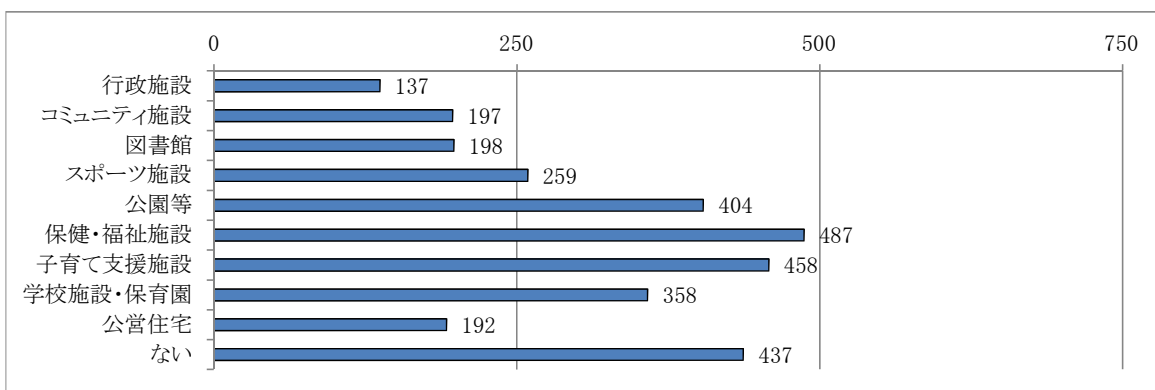
- 地区別では、高鷲地区を除く全ての地区において、最も多く回答した施設が「保健・福祉施設」となっています。なお、高鷲地区は、「公園等」が最も多くなっています。
- 年代別では、「増やしていく方向」として最も多く回答した施設が、50代以上の「保健・福祉施設」となっています。20代、40代では「公園等」、30代では「子育て支援施設」となっています。

【減らしていく方向】

- 地区別では、古市地区、高鷲地区、埴生地区、丹比地区で、「減らしていく方向」として最も多く回答した施設が「コミュニティ施設」となっています。羽曳が丘地区、駒ヶ谷地区、西浦地区は、「公営住宅」が最も多くなっています。
- 年代別では、20代～50代では、最も多く回答した施設が「コミュニティ施設」となっており、60代以上は、「公営住宅」が最も多くなっています。

【増やしていく方向】

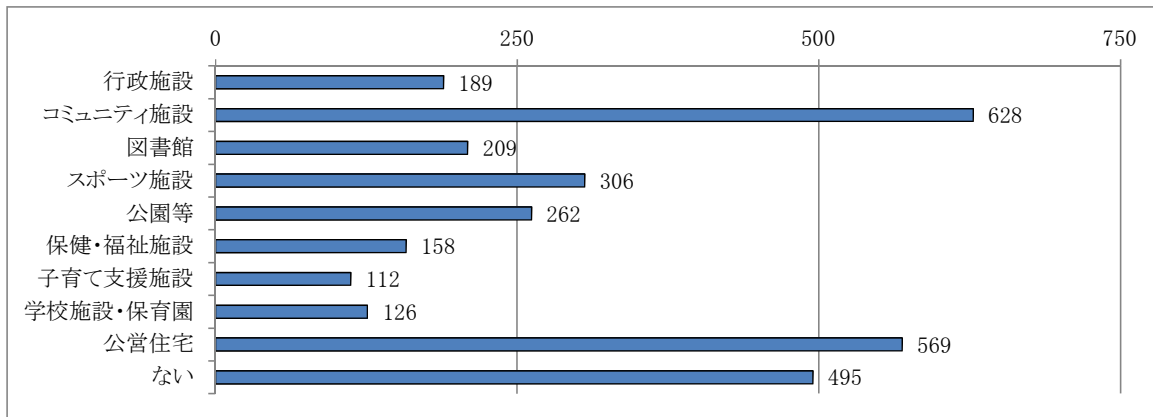
ご回答	回答数
行政施設	137
コミュニティ施設	197
図書館	198
スポーツ施設	259
公園等	404
保健・福祉施設	487
子育て支援施設	458
学校施設・保育園	358
公営住宅	192
ない	437





【減らしていく方向】

ご回答	回答数
行政施設	189
コミュニティ施設	628
図書館	209
スポーツ施設	306
公園等	262
保健・福祉施設	158
子育て支援施設	112
学校施設・保育園	126
公営住宅	569
ない	495



Q8. 前の質問(Q7)で、「② 減らしていく方向」のいずれかの施設に○をつけて頂いた方に質問です。公共施設を削減するとすれば、どのような視点を特に重視して削減すべきとお考えですか？あてはまると思うものに○をつけてください。(複数回答可)

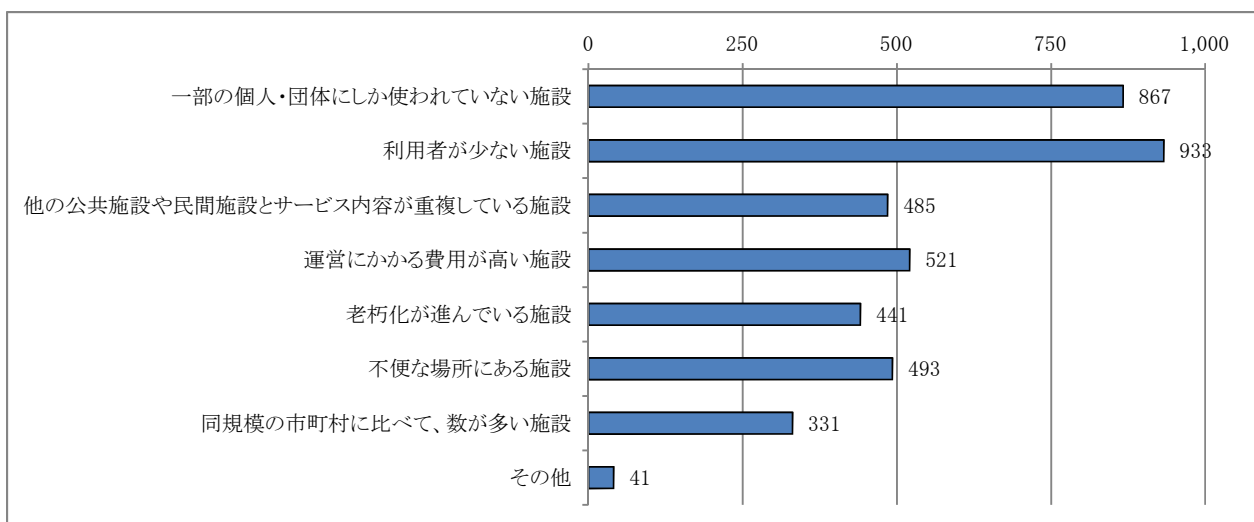
●地区別では、全ての地区において、「利用者が少ない施設」「一部の個人・団体にしか使われていない施設」とする回答が非常に多くなっています。

●年代別では、全ての年代において、「利用者が少ない施設」「一部の個人・団体にしか使われていない施設」とする回答が非常に多くなっていますが、60代以上では「不便な場所にある施設」とする回答が比較的多くなっています。

●以上から、公共施設を削減する場合の重視すべき視点として、「利用者が少ない施設」「一部の個人・団体にしか使われていない施設」とする回答が多くなっています。

●公共施設を削減する場合、施設利用度や利用者の偏りは、施設の必要性に直結するものであると考えられます。また、コスト面からは、運営方法の良否、重複機能の有無等についても検討が必要と考えられます。

ご回答	回答数
一部の個人・団体にしか使われていない施設	867
利用者が少ない施設	933
他の公共施設や民間施設とサービス内容が重複している施設	485
運営にかかる費用が高い施設	521
老朽化が進んでいる施設	441
不便な場所にある施設	493
同規模の市町村に比べて、数が多い施設	331
その他	41



Q8⑧のその他についてご意見を記載頂いたものから、主なものを次の通り記載しました。

- 人口減少、少子高齢化に留意した視点。
- 複合化しやすい施設。
- 他市と連携しやすい施設。
- 認知度の低い施設、何に利用しているか分からない施設。
- 民間委託等が可能な施設。

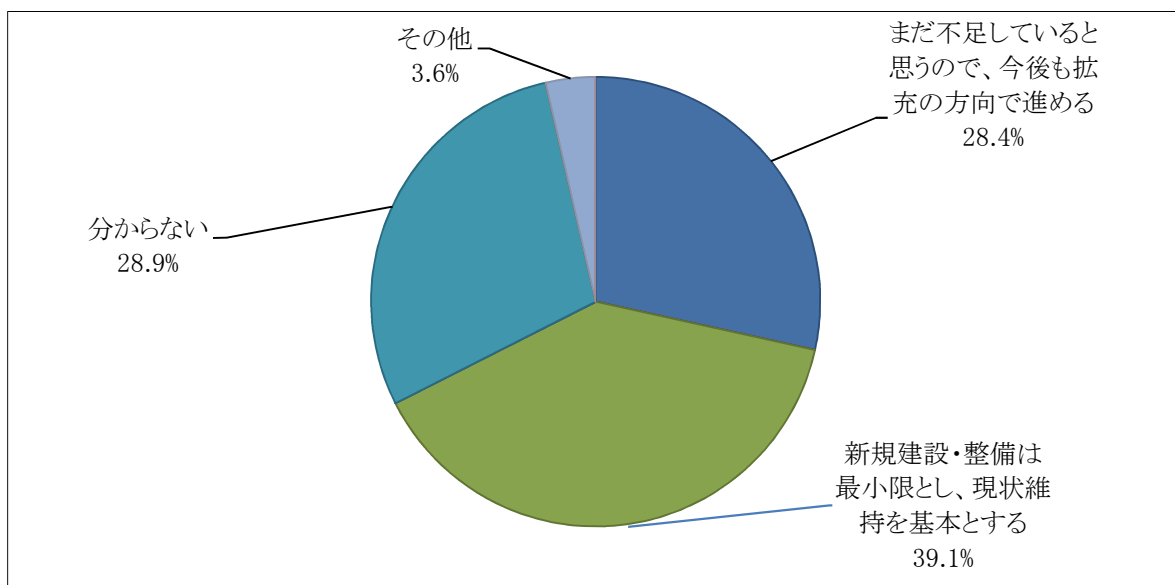
Q9. 市内の道路、上下水道などのインフラ施設の今後の整備や維持管理について、あなたはどのように進めていくべきとお考えですか？

●高鷲地区を除く全ての地区が、「新規建設・整備は最小限とし、現状維持を基本とする。」の割合が多く、高鷲地区は「まだ不足していると思うので、今後も拡充の方向で進める。」の割合が多くなっています。

●駒ヶ谷地区、丹比地区では「まだ不足していると思うので、今後も拡充の方向で進める。」の割合が他の地区に比べてやや多くなっています。

●年代別では、全ての年代において、「新規建設・整備は最小限とし、現状維持を基本とする。」の割合が多くなっています。

ご回答	割合
まだ不足していると思うので、今後も拡充の方向で進める	28.4%
新規建設・整備は最小限とし、現状維持を基本とする	39.1%
分からない	28.9%
その他	3.6%



Q9④のその他についてご意見を記載頂いたものから、主なものを次の通り記載しました。

- 下水道の整備は行ってもらいたい。
- どうしても必要な場所についてのみ、整備すべき。
- 道路は補修を行ってもらいたい。
- 通学路、歩道の整備を行ってもらいたい。
- 新しい道路は不要。
- 調査を行い、優先順位をたてるべきでは。
- 道路について、幅員を広げるなど整備を行ってもらいたい。

Q10(1). 市内の公園の数について、あなたはどのように評価しますか？

【全体集計】

●公園の数について「満足している」「ある程度満足している」の割合が29.8%と、「あまり満足していない」「満足していない」の割合が27.2%とほぼ同程度となっています。

●公園・遊具等の維持管理について、「あまり満足していない」「満足していない」の割合が27.5%と「満足している」「ある程度満足している」の割合19.3%を上回っています。

【公園の数(Q10(1)について)】

●地区別で見ると、駒ヶ谷地区を除く全ての地区において、「満足していない」「あまり満足していない」の割合が、「満足している」「ある程度満足している」の割合を上回っています。

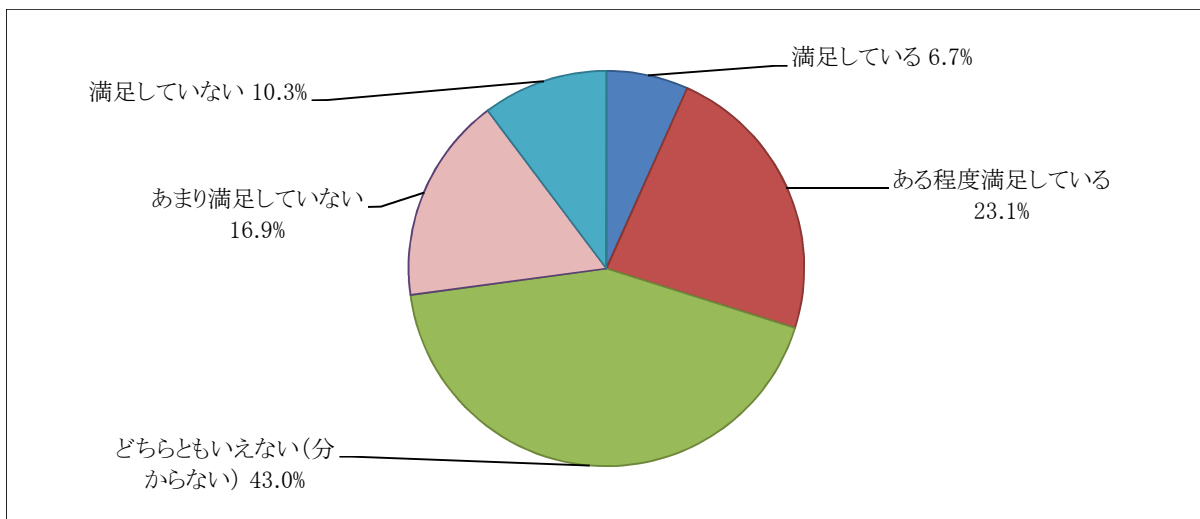
●20代～60代は、「満足していない」「あまり満足していない」の割合が、「満足している」「ある程度満足している」の割合を上回っていますが、70代では、「満足している」「ある程度満足している」の割合が「満足していない」「あまり満足していない」の割合を上回っています

【公園・遊具等の維持管理(Q10(2)について)】

●地区別で見ると、古市地区、高鷲地区、丹比地区において、「満足していない」「あまり満足していない」の割合が、「満足している」「ある程度満足している」の割合を上回っており、埴生地区、羽曳が丘地区、駒ヶ谷地区、西浦地区において、「満足している」「ある程度満足している」の割合が、「満足していない」「あまり満足していない」の割合を上回っています。

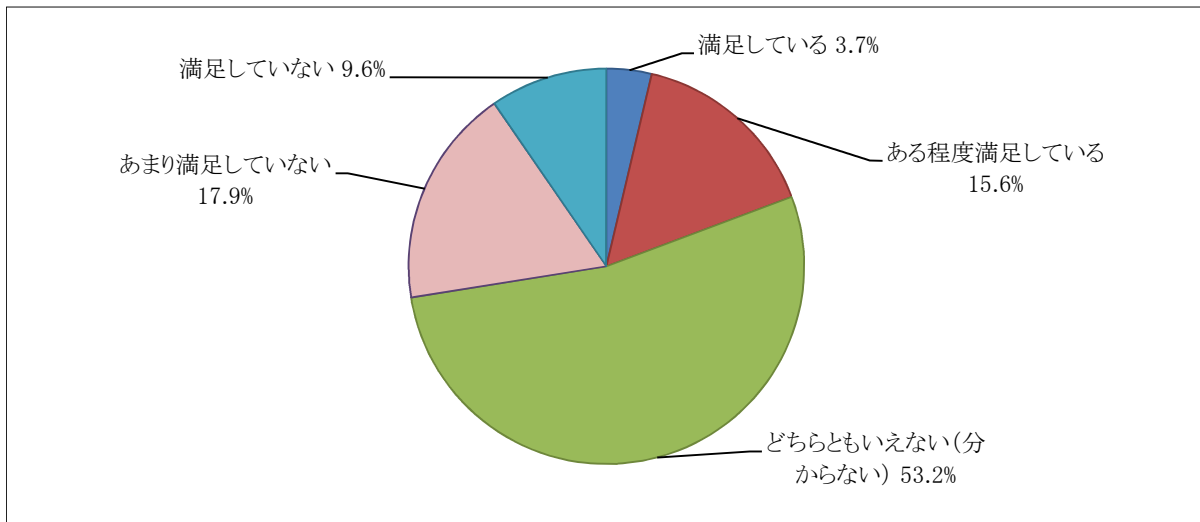
●年代別で見ると、20～50代において、「満足していない」「あまり満足していない」の割合が、「満足している」「ある程度満足している」の割合を上回っており、10代と60代以上において、「満足している」「ある程度満足している」の割合が、「満足していない」「あまり満足していない」の割合を上回っています。

ご回答	割合
満足している	6.7%
ある程度満足している	23.1%
どちらともいえない(分からない)	43.0%
あまり満足していない	16.9%
満足していない	10.3%



Q10(2). 市内の公園・遊具等の維持管理の現状について、あなたほどどのように評価しますか？  
(それぞれ、一つだけ○をつけてください。)

ご回答	割合
満足している	3.7%
ある程度満足している	15.6%
どちらともいえない(分からない)	53.2%
あまり満足していない	17.9%
満足していない	9.6%



## Q11.公共施設の現状や将来のあり方についての自由意見

本アンケートのQ11におきまして、標記の通り「公共施設に現状や将来のあり方」について、自由に記載して頂きました結果、全609件もの貴重なご意見が寄せられました。

ご意見では「他市の例」、「公共施設の統廃合」、「他市との共同運営」、「施設の民間活用」、「利用者増加、利便性の充実」、「施設経費、人件費の削減」等について各種方策、批判等様々なご意見を頂戴致しました。

皆様からお寄せいただいた貴重なご意見・ご要望をもとに、「公共施設等総合管理計画」の策定に活かしていくとともに、今後の公共施設のあり方について、市民意向を反映させるため活用していきたいと考えております。

多くの方々からの貴重なご意見をいただき、誠にありがとうございました。



# 羽曳野市の公共施設に関する市民アンケートのお願い

市民の皆様におかれましては、平素より市政全般につきまして、ご理解とご協力をいただき、ありがとうございます。

さて羽曳野市では、これまで昭和40年代から人口の増加、多様化する行政ニーズに対応するため、多くの公共施設を整備してきました。

しかしながら年月が経ち、社会状況の変化のなかで、羽曳野市を取り巻く公共施設についても、老朽化や財源確保等の課題に直面することが予測されています。

市では、このような課題の解決に向け、今後の公共施設のあり方を検討していくうえで、広く市民の皆様のご意見をお伺いし、今後の参考資料とさせていただくため、『羽曳野市の公共施設に関する市民アンケート』を実施することとしました。

つきましては、お忙しいなか、大変恐縮ではございますが、アンケートの趣旨をご理解のうえ、ご協力いただきますようお願い申し上げます。

平成27年10月

羽曳野市長 北川 嗣雄

## 【 アンケート内容について 】

1. このアンケートは、18歳以上の方から居住地区別に無作為に抽出してお送りしています。
2. アンケートは無記名で結構です。
3. ご記入頂いたご意見は、統計的に処理し公表する予定ですが、個人に係る情報が公表されることは一切ございません。また、今回の調査の目的以外に使用することはありません。

## 【 アンケート記入上の注意点 】

1. このアンケートは、あて名のご本人様がお答えください。ご本人様のご記入が難しい場合は、ご家族や介助者様の代筆でお願いします。
2. ご記入は、ボールペンや濃い鉛筆などで、はっきりとお書きください。
3. ご記入頂いたアンケートは、別添の返信用封筒(切手不要)に入れ、郵便ポストに投函してください。

## 【 アンケートの回答期限について 】

勝手ながら、集計の都合上アンケートの回答は平成27年10月20日(火)までとしております。それまでにアンケートをご投函くださいますようお願いいたします。

## 【 お問い合わせ先 】

アンケートについてのお問い合わせ等は、下記までお願いします。

羽曳野市 公共施設等総合管理計画作成プロジェクトチーム

電話番号：072-947-3803 / ファックス番号：072-958-0212

メールアドレス：shisetsukeikaku@city.habikino.lg.jp

お答え頂くにあたって、以下の『羽曳野市の公共施設の現状と課題』をお読み頂き、別紙の『羽曳野市の主な公共施設一覧』を参考にしながら、ご記入ください。

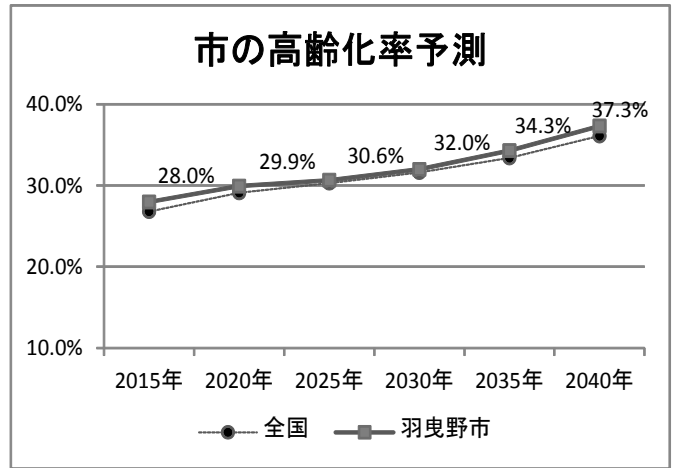
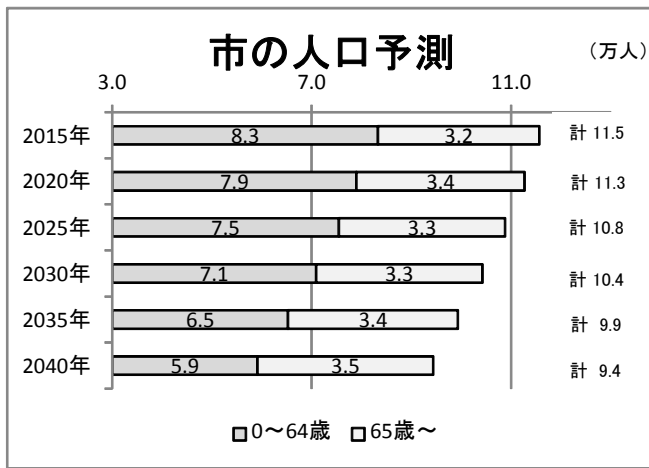
## 羽曳野市の公共施設の現状と課題

### □ 公共施設の老朽化が集中して発生

羽曳野市の公共施設についても、他の自治体と同様に、老朽化の進む施設が増加しており、今後一斉に改修や建替えの時期を迎えることとなり、将来の維持管理コストが増大することが予測されます。

### □ 人口の減少と高齢化の進展

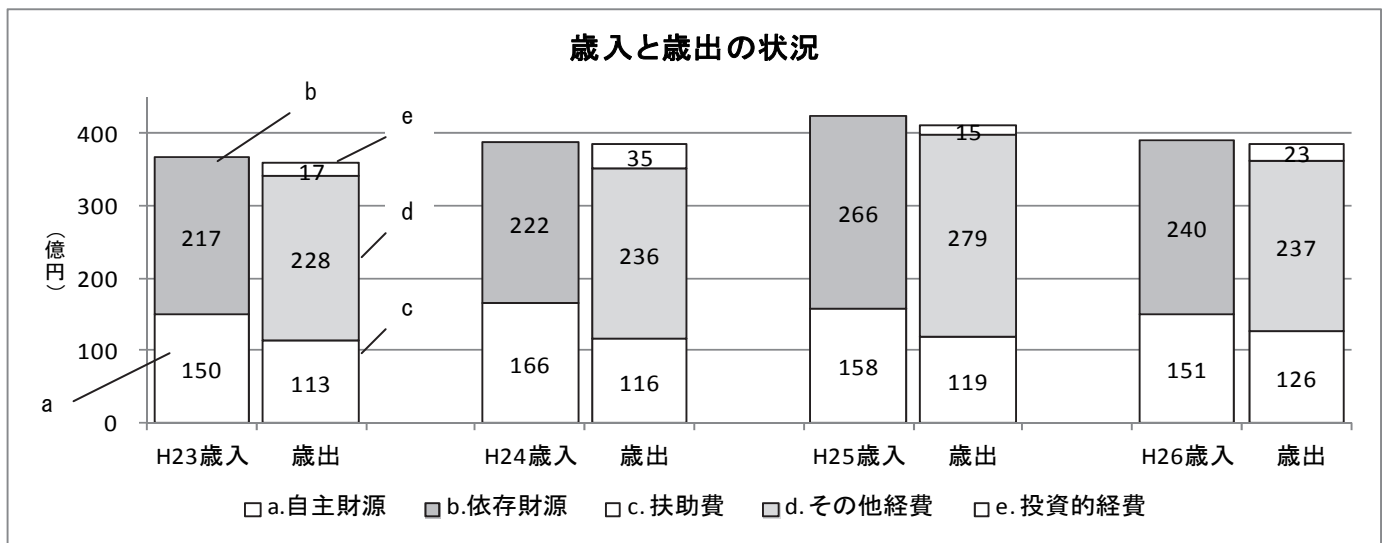
羽曳野市の2015年時点の人口は11.5万人ですが、2040年には9.4万人と約2割減少し、高齢化率については、28%から37%に上昇すると予測されており、市民に必要な公共施設の量や質についても検討していくことが必要と考えられます。



出典: 国立社会保障・人口問題研究所 将来推計人口

### □ 公共施設の保全に充てるための財源確保

自主財源に限られるなか、今後も特に、社会保障関連の扶助費は増加していくものと考えられ、公共施設に充てる財源の確保も重要な課題になっています。



- a. 自主財源…地方税、負担金等市が自ら徴収できる収入。      b. 依存財源…地方交付税、国庫支出金等、国・府から交付される収入。  
 c. 扶助費…社会保障制度の一環として生活保護、児童福祉等の福祉目的のための支出。      d. その他経費…歳出のうち c. e. の支出を除くもの。  
 e. 投資的経費…道路、公共施設等の建設や用地取得など社会資本の形成のための支出。

# 羽曳野市の公共施設に関する市民アンケート

まず、はじめに、「あなたご自身のこと」についておたずねします。

以下の「性別、年齢、居住地区、職業、家族構成」について、それぞれ一つだけ○をつけてください。

ご性別	① 男性	② 女性		
ご年齢	① 10歳代	② 20歳代	③ 30歳代	④ 40歳代
	⑤ 50歳代	⑥ 60歳代	⑦ 70歳代以上	
お住まい (※ 居住地区)	① 古市地区	② 高鷲地区	③ 埴生地区	④ 羽曳が丘地区
	⑤ 駒ヶ谷地区	⑥ 西浦地区	⑦ 丹比地区	
ご職業	① 会社員 (正社員・契約社員)	② 自営業	③ アルバイト・派遣社員	④ 公務員
	⑤ 学生	⑥ 家事専業	⑦ 無職	⑧ その他
ご家族構成	① 一人暮らし	② 夫婦のみ	③ 二世帯世帯 (親と子)	④ 三世帯世帯 (親と子と孫)
	⑤ その他			

※ 居住地区につきまして、あなたの居住地区が不明な場合は、下記を参考にしてください。

①古市地区	②高鷲地区	③埴生地区	④羽曳が丘地区	⑤駒ヶ谷地区	⑥西浦地区	⑦丹比地区
古市	高鷲1～10丁目	伊賀	羽曳が丘1～10丁目	駒ヶ谷	西浦	野
古市1～7丁目	島泉1～9丁目	伊賀1～6丁目	羽曳が丘西1～7丁目	飛鳥	西浦1～6丁目	檜山
誉田	恵我之荘1～6丁目	野々上1～5丁目		大黒	蔵之内	郡戸
誉田1～7丁目	南恵我之荘1～8丁目	埴生野		壺井	尺度	河原城
白鳥1～3丁目		向野		通法寺	東阪田	
翠鳥園		向野1～3丁目			広瀬	
軽里1～3丁目		はびきの1～7丁目				
碓井1～4丁目		桃山台1～4丁目				
川向		学園前1～6丁目				
柴町						
南古市1～3丁目						

Q1. 市内の主な公共施設について、あなたの利用頻度はどれくらいですか？

(分類で、最も近いものにそれぞれ一つずつ○をつけてください。)

分類	ほぼ毎日	週に1,2回程度	月に1,2回程度	年に数回程度	年に1,2回又は利用したことがない
① 行政施設	1	2	3	4	5
② コミュニティ施設	1	2	3	4	5
③ 図書館	1	2	3	4	5
④ スポーツ施設	1	2	3	4	5
⑤ 公園・キャンプ場等	1	2	3	4	5
⑥ 保健・福祉施設	1	2	3	4	5
⑦ 子育て支援施設	1	2	3	4	5

Q2. あなたが使ったことのある公共施設の「設備」と「サービス」をどのように評価しますか？

利用したことのある施設について、分類毎に、それぞれ一つずつ○をつけてください。

(どの施設も利用したことがない方は、ご回答は不要です。)

(1) 公共施設の設備について

分類	満足している	ある程度満足	どちらともいえない (分からない)	あまり満足していない	満足していない
① 行政施設	1	2	3	4	5
② コミュニティ施設	1	2	3	4	5
③ 図書館	1	2	3	4	5
④ スポーツ施設	1	2	3	4	5
⑤ 公園・キャンプ場等	1	2	3	4	5
⑥ 保健・福祉施設	1	2	3	4	5
⑦ 子育て支援施設	1	2	3	4	5

(2) 公共施設のサービスについて

分類	満足している	ある程度満足	どちらともいえない (分からない)	あまり満足していない	満足していない
① 行政施設	1	2	3	4	5
② コミュニティ施設	1	2	3	4	5
③ 図書館	1	2	3	4	5
④ スポーツ施設	1	2	3	4	5
⑤ 公園・キャンプ場等	1	2	3	4	5
⑥ 保健・福祉施設	1	2	3	4	5
⑦ 子育て支援施設	1	2	3	4	5

Q3. 前の質問(Q2)で「4. あまり満足していない」、「5. 満足していない」とお答え頂いた方に質問です。

満足していない主な理由は、次のどれにあてはまりますか？

あてはまると思うものに○をつけてください。(複数回答可)

- ① 施設が古いから。
- ② サービスに魅力がない、サービスの質が不十分だから。
- ③ 民間施設などの利用が便利である、または民間施設のサービスが良いから。
- ④ 場所が不便だから。
- ⑤ 利用料金が高いから。
- ⑥ 予約などが取りづらいから。
- ⑦ 混んでいるなど、利用しにくいから。
- ⑧ その他( )

Q4. 現在、羽曳野市が保有する施設の機能(役割)について、今後の必要性をどのようにお考えですか？(分類毎に、それぞれ一つずつ○をつけてください。)

分類	必要	どちらかといえば必要	どちらかといえば不要	不要
① 行政施設	1	2	3	4
② コミュニティ施設	1	2	3	4
③ 図書館	1	2	3	4
④ スポーツ施設	1	2	3	4
⑤ 公園・キャンプ場等	1	2	3	4
⑥ 保健・福祉施設	1	2	3	4
⑦ 子育て支援施設	1	2	3	4
⑧ 学校施設・保育園	1	2	3	4
⑨ 公営住宅	1	2	3	4

※ 具体的な施設についてご意見がございましたら、自由にご記入ください。

Q5. 今後、公共施設の修繕、建替えに必要な財源確保が難しくなると考えられることから、公共施設の整備・運営については、どのように進めていくべきとお考えですか？

あてはまると思うものに○をつけてください。(複数回答可)

- ① 既存施設の維持を中心にすすめ、コスト削減を徹底する(サービス低下もやむを得ない)。
- ② 市民のニーズ、財政状況に応じて、必要と思われる施設だけを残して長寿命化を図る。
- ③ 複数の施設をひとつにする統廃合や複合化(※)を進める。
- ④ 市の保有する土地の売却をすすめる。
- ⑤ 外部委託等をさらに増やすなどしてコスト管理を行う。
- ⑥ 隣接自治体との連携を進め、同種類の施設を共同で運営してコストを下げる。
- ⑦ 有料化や利用料値上げを行い、既存施設を維持する。
- ⑧ その他( )

※ 「統廃合」とは・・・ 同じ役割の複数の施設をひとつにまとめることを指します。  
※ 「複合化」とは・・・ 異なる役割の複数の施設をひとつにまとめることを指します。

Q6. 今後、公共施設の老朽化や人口減少などが見込まれるなか、各種の公共施設(行政施設、コミュニティ施設、図書館、スポーツ施設、公園、保健・福祉施設、子育て支援施設等)の総量(面積・施設数)を、どのような方向性で進めていくのが良いとお考えですか？

(一つだけ○をつけてください。)

- ① 公共施設の整備はまだ十分とはいえないので、増やしていく方向で検討するほうが良い。
- ② 将来の人口や、財政状況に応じて、統廃合・複合化等を図りながら、今後は、減らしていく方向で検討するほうが良い。
- ③ 今あるぐらいの施設数は必要と思うので、現状維持の方向で検討するほうが良い。
- ④ 分からない。
- ⑤ その他( )

Q7. 公共施設の総量(面積・施設数)について、増やしていく方向、または、減らしていく方向を選ぶとす

ると、どのような分類の施設があてはまるとお考えですか？

あてはまると思うものに○をつけてください。(複数回答可)

① 増やしていく方向	1 行政施設
	2 コミュニティ施設
	3 図書館
	4 スポーツ施設
	5 公園・キャンプ場等
	6 保健・福祉施設
	7 子育て支援施設
	8 学校施設・保育園
	9 公営住宅
	10 ない

② 減らしていく方向	1 行政施設
	2 コミュニティ施設
	3 図書館
	4 スポーツ施設
	5 公園・キャンプ場等
	6 保健・福祉施設
	7 子育て支援施設
	8 学校施設・保育園
	9 公営住宅
	10 ない

Q8. 前の質問(Q7)で、「② 減らしていく方向」のいずれかの施設に○をつけて頂いた方に質問です。

公共施設を削減するとすれば、どのような視点を特に重視して削減すべきとお考えですか？

あてはまると思うものに○をつけてください。(複数回答可)

- ① 一部の個人・団体にしか使われていない施設。
- ② 利用者が少ない施設。
- ③ 他の公共施設や民間施設とサービス内容が重複している施設。
- ④ 運営にかかる費用が高い施設。
- ⑤ 老朽化が進んでいる施設。
- ⑥ 不便な場所にある施設。
- ⑦ 同規模の市町村に比べて、数が多い施設。
- ⑧ その他( )



Q9. 市内の道路、上下水道などのインフラ施設の今後の整備や維持管理について、あなたはどのように進めていくべきとお考えですか？(一つだけ○をつけてください。)

- ① まだ不足していると思うので、今後も拡充の方向で進める。
- ② 新規建設・整備は最小限とし、現状維持を基本とする。
- ③ 分からない。
- ④ その他( )

Q10. 市内の公園の数、公園・遊具等の維持管理の現状について、あなたはどのように評価しますか？(それぞれ、一つだけ○をつけてください。)

(1) 公園の数について

満足している	ある程度満足	どちらともいえない (分からない)	あまり満足していない	満足していない
1	2	3	4	5

(2) 公園・遊具等の維持管理について

満足している	ある程度満足	どちらともいえない (分からない)	あまり満足していない	満足していない
1	2	3	4	5

Q11. 公共施設の現状や将来のあり方について、ご意見がございましたら自由にご記入ください。

以上で、アンケートは終了となります。ご協力、まことにありがとうございました。



## 「羽曳野市の主な公共施設一覧」

施設の種類	施設名称	住所	
① 行政施設	市役所	誉田4丁目1番1号	
	支所	南恵我之荘3丁目1番1号	
② コミュニティ施設	陵南の森総合センター	島泉8丁目8番1号	
	LICはびきの	軽里1丁目1番1号	
	青少年センター(古市みらい館)	古市4丁目2番9号	
	青少年児童センター	向野3丁目1番33号	
	人権文化センター	向野2丁目9番7号	
	白鳥児童館	翠鳥園2丁目9-101号	
	市民会館	誉田1丁目4番4号	
	古市集会所	古市1丁目3番14号	
	恵我之荘集会所及び老人いこいの家	恵我之荘5丁目1番3号	
	羽曳が丘コミュニティセンター(MOMOプラザ)	羽曳が丘西2丁目5番1号	
	東部コミュニティセンター(石川プラザ)	古市1541番地の1	
	丹比コミュニティセンター(丹治はやプラザ)	樫山251番地の1	
	エコプラザはにふ(緑と市民の協働ふれあいプラザ)	伊賀5丁目6番38号	
③ 図書館	中央図書館(LICはびきの)	軽里1丁目1番1号	
	陵南の森図書館	島泉8丁目8番1号	
	羽曳が丘図書館(MOMOプラザ)	羽曳が丘西2丁目5番1号	
	丹比図書館(丹治はやプラザ)	樫山251番地の1	
	東部図書館(石川プラザ)	古市1541番地の1	
	古市図書館(古市みらい館)	古市4丁目2番9号	
④ スポーツ施設	はびきのコロセアム	南恵我之荘4丁目237番地の4	
	市民体育館	西浦1047番地	
	市民プール	西浦1014番地	
	グレープヒルスポーツ公園	駒ヶ谷850番地	
	駒ヶ谷テニスコート	駒ヶ谷1408番地の1	
	羽曳が丘西北公園テニスコート	羽曳が丘西2丁目6番1号	
	健康ふれあいの郷グラウンド・ゴルフ場	羽曳が丘9丁目35番1号	
⑤ 公園・キャンプ場等	峰塚公園(時とみどりの交流館)	軽里2丁目85番地の1	
	駒ヶ谷駅西側公園	駒ヶ谷133番地の1	
	道の駅しらとりの郷	埴生野975番地の3	
⑥ 保健・福祉施設	保健センター	誉田4丁目2番3号	
	高年生きがいサロン	2号館	恵我之荘5丁目1番3号
		3号館	古市1541番地の1
		5号館	野640番地の1
		6号館	羽曳が丘3丁目1番13号
	向野老人いこいの家	向野3丁目11番13号	
	埴生南老人いこいの家	野々上4丁目5番12号	
⑦ 子育て支援施設	子育て支援センターふるいち(古市みらい館)	古市4丁目2番9号	
	子育て支援センターむかひの	向野523番地	
⑧ 学校施設・保育園	市立小中学校・幼稚園・保育園	市内各所	
⑨ 公営住宅	市営住宅	市内各所	