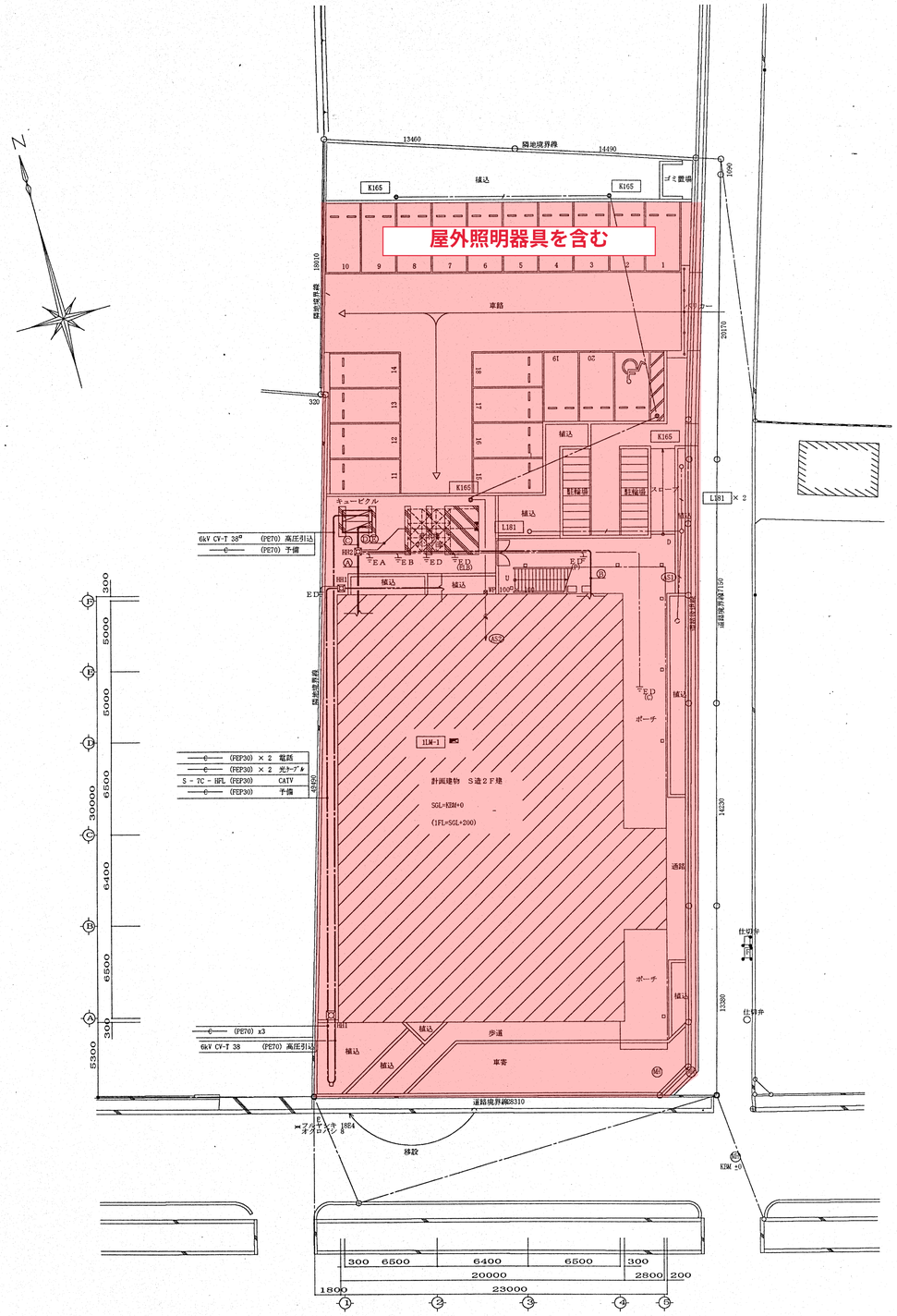

配置図・・・

1．特記なき配管配線は、下記による。

——//—— VV-F 2.0 - 3C 1CE(天井ころがし)	Ⓒ M1 CV-T 14□ (FEP40)
但し、立下がりは（ＰＦ管）にて保護のこと。	M2 CV 5.5□- 2C (FEP30)
	M3 CV 3.5□- 3C (FEP30)
——/—— CV 3.5□- 3C 1CE(FEP30)	L1 CV-T 60□ (FEP65)
	L2 CV-T 60□ (FEP65)
Ⓐ M1 CV-T 14□ (FEP40)	L3 CV-T 22□ (FEP40)
M3 CV 3.5□- 3C (FEP30)	L4 CV 3.5□- 2C (FEP30)
L1 CV-T 60□ (FEP65)	ED・ED(ELB) E 14□× 2
L2 CV-T 60□ (FEP65)	CVV 2□- 2C × 2 (FEP40) 高圧地絡・低圧漏電
L4 CV 3.5□- 2C (FEP30)	EA E 14□× 1 (VE16)
CVV 2□- 2C × 2 (FEP40) 高圧地絡・低圧漏電	EB E 10□× 1 (VE28)
CVV 2□- 2C (FEP30) 加圧給水ポンプ盤異常	ED・ED(ELB) E 60□× 1 (VE22) × 2
E 14□× 2	EP・EC E 5.5□× 1 (VE16) × 2
Ⓑ M2 CV 5.5□- 2C (FEP30)	
L3 CV-T 22□ (FEP40)	Ⓓ M3 CV 5.5□- 4C 1CE(FEP30)
E 14□× 2	
	Ⓔ CVV 2□- 2C (FEP30) 加圧給水ポンプ盤異常
2．ハンドホールサイズは下記による。	
HH1 600□× 600 (中荷重)	
HH2 900□× 900 (中荷重)	

ハンドホール（1）

［単位 mm］

構造

下記図面を標準とする。

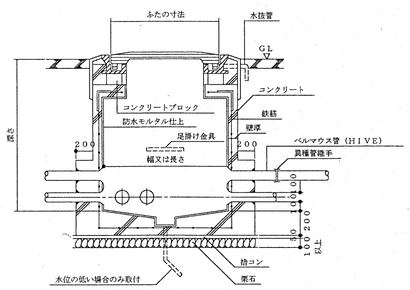

ハンドホール（2）

ふた

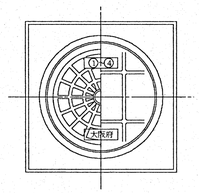

（1）特記ない限り防水鋳鉄製で中荷重用とする。

［重破壊重量は６０００ｋｇ、重荷重は２００００ｋｇ以上とする］

（2）ふたは文字入りとする。（鋳型流し込み）

①	電力 （低圧）	電気	④	弱 電	弱電
②	電力 （高圧）	高圧	⑤	その他全数	大阪府
③	電話	電話			

施工方法

（1） 充分な広さ 深さに掘削する。

（2） 割り栗石又は玉石を一層張りし、目つぶし砂利を充てんし突き固め捨コンを打つ。

（3） 底の部分の配筋をしコンクリートを打つ。

（4） 内面に仮枠をたて配筋し、外面に仮枠をたててコンクリートを打つ。

（5） 同上（3）（4）を同時に施工することができる。

（6） 蓋取付はコンクリートブロック等でＧＬと調整しコンクリートを打つ。

（7） 図示の内外面を防水モルタル仕上げとする。（仕上げの厚みは２０ｍｍ以上）

（8） ハンドホール内突き出し管はベルマウス管（ＨＩＶＥ）とする。

（9） ハンドホール内へのパイプの出面は内側面に９０°に貫通すること。

（10）ハンドホール内に枕木（５０角以上の整木）又は塩ビ材を設ける。

良　　不可

訂正 平成 年 月 日	連絡																		
・ ・																			
・ ・																			
・ ・																			

代表者　担当

TOSHIKANKYO 株式会社都市環境設計

工事名称	設計番号	設計年月日	図面番号
（仮称）東部コミュニティーセンター（いきがいサロン３号館含）建設工事（電気設備工事）	－	平成 年 月 日	E 3 / 17
図面名称 配置図・・ 縮尺 1：200	整理記号 —— ——		

A 逆富士型

東芝 FT-22306-GH 相当品
東芝 FHT-41307-PN相当品
東芝 FHT-42307-PH相当品
東芝 FHT-42385-PV相当品

A202	FL20W×2	
A321	FHF32W×1	
A322H	FHF32W×2	
A322HWP	FHF32W×2	防湿・防雨形

B 埋込下面開放

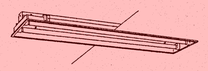

東芝 FHR-42412K-PN 相当品

B322	FHF32W×2	

C 埋込下面バッフル付

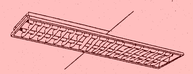

東芝 FHR-42788-PN 相当品

C322	FHF32W×2	

D 埋込下面バッフル付

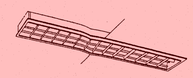

東芝 FHR-42900K-PH 相当品

D322H	FHF32W×2	

E 埋込下面乳白カバー

東芝 FHR-42909K-PH 相当品

E322H	FHF32W×2	

F 埋込下面乳白カバー

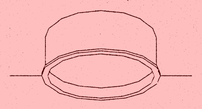

東芝 FR-33674K 相当品

F363	FML36W×3	

G 埋込下面乳白カバー

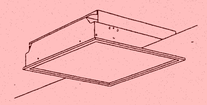

東芝 FR-33777NK 相当品

G363	FPL36W×3	

H 直付乳白カバー

東芝 FHT-42850-PH 相当品

H322HWP	FHF32W×2	防湿・防雨形

I ブラケット

東芝 FT-21805NK-GH 相当品
東芝 FHT-41813K-PN 相当品

I201	FL20W×1	
I321	FHF32W×1	

J 埋込下面金属ルーバ付

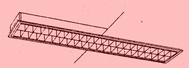

東芝 FHR-42905K-PH 相当品

J322H	FHF32W×2	

K 街路灯

松下 YEV42464 相当品

K165	エヴァーライト 165W×1	

L ガーデンライト

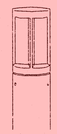

松下 YEV20000 相当品

L181	エヴァーライト 18W×1	

M 階段誘導灯

松下NF94150UH 相当品

M401B	FL40W×1	電池内蔵

N 棚下灯



松下 HW2650EPL 相当品

N201	FL20W×1	

O スポットライト

松下 NL82823W 相当品

O901	ﾐﾆﾊﾛｹﾞﾝ90W×1	

P シーリングライト

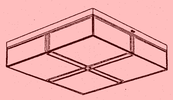

松下 HFA6583EP 相当品
松下 HFA8583EP 相当品

P701	FHD 70W×1	
P1001	FHD100W×1	

X 非常照明

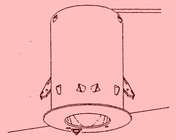

松下 LB91600 相当品

X1	ﾐﾆﾊﾛｹﾞﾝ13W×1	電池内蔵

X 非常照明

松下 LB91753P 相当品

X2	ﾐﾆﾊﾛｹﾞﾝ13W×1	電池内蔵

Y 避難口誘導灯



松下FA44410EML + FK04880 + 吊具 相当品

Y1	誘導灯専用 冷陰極蛍光灯×1	A級 電池内蔵

Y 避難口誘導灯



松下FA44420EML + FK04886 + FK04887 + 吊具 相当品

Y2	誘導灯専用 冷陰極蛍光灯×1	A級 電池内蔵

Z 通路誘導灯

松下FA44420EML + FK04896 + FK04897 + 吊具 相当品

Z1	誘導灯専用 冷陰極蛍光灯×1	A級 電池内蔵

a ダウンライト

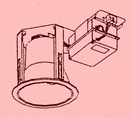

東芝 FHD-32000-PS 相当品

a322	FHT32W×2	

b ダウンライト

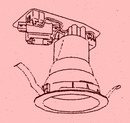

東芝 FHD-31006-PS 相当品

b321	FHT32W×1	

d ダウンライト

東芝 FLD-1862NB(W) 相当品

d181	FDL18W×1	

e ユニバーサルダウンライト

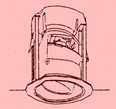

遠 IHD-2590(W)-40 相当品

e851	JD85W×1	

f ダウンライト

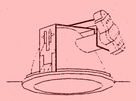

東芝 ID-7100N 相当品

f60	KR60W×1	

g 和風ダウンライト

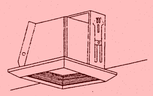

東芝 SD-7783 相当品

g60	KR60W×1	

h ダウンライト



東芝 FLD-2777(V)-EL 相当品

h271	FDL27W×1	

i シーリングライト

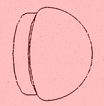

東芝 BFG-13422 相当品

i121	EFD12W×1	防湿・防雨形

j 軒下ダウンライト



松下HLW6212TEL 相当品

j181	FDL18W×1	防雨形

m ブラケット

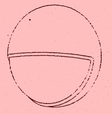

松下 NF11221EL 相当品

m131	FDL13W×1	防雨形

n フットライト

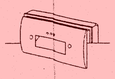

松下YF11475GL 相当品

n131	FDL13W×1	防雨形

非常灯は対象外

訂正 平成 年 月 日	連絡						

代表者 | 担当 | TOSHIKANKYO 株式会社 都市環境設計

工事名称	設計番号	設計年月日	図面番号
（仮称）東部コミュニティーセンター（いきがいサロン３号館含）建設工事（電気設備工事）	－	平成 年 月 日	E9
図面名称 照明器具姿図	縮尺 —	整理記号 — —	17

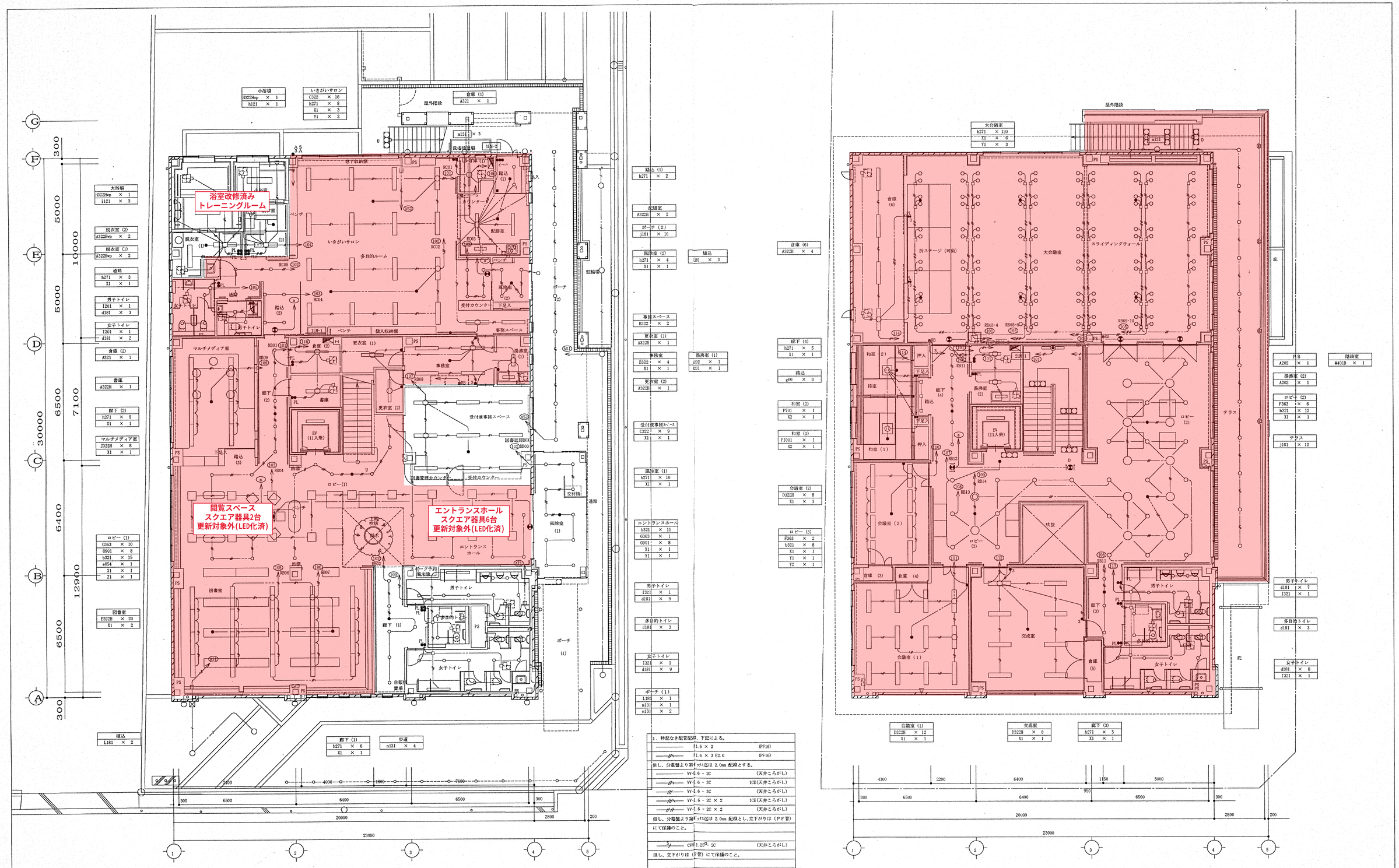

1．特記なき配管配線、下記による。

————	1.6 × 2	(PF16)
——//——	1.6 × 3 E2.0	(PF16)

但し、分電盤より第1ｺﾝｾﾝﾄ迄は 2.0mm 配線とする。

————	VV-1.6 - 2C	(天井ころがし)
——//——	VV-1.6 - 3C	1CE(天井ころがし)
——///——	VV-1.6 - 3C	(天井ころがし)
——///——	VV-1.6 - 2C × 2	1CE(天井ころがし)
——////——	VV-1.6 - 2C × 2	(天井ころがし)

但し、分電盤より第1ｺﾝｾﾝﾄ迄は 2.0mm 配線とし、立下がりは（ＰＦ管）にて保護のこと。

——5——/——	CVV 1.25SQ - 2C	(天井ころがし)

但し、立下がりは（ﾊﾞﾘ管）にて保護のこと。

——/——	CV3.5SQ - 3C 1CE	(FEP30)

訂正 平成 年 月 日	連絡							代表者			担当		
・ ・													
・ ・													
・ ・													

TOSHIKANKYO 株式会社都市環境設計

工事名称	設計番号	設計年月日	図面番号
（仮称）東部コミュニティーセンター（いきがいサロン３号館含）建設工事（電気設備工事）	－	平成 年 月 日	E10 / 17
図面名称：照明設備　１・２階平面図　縮尺：1：100	整理記号：—	—	