

各 会 計

年度別決算推移状況表

# 各 会 計 年 度 別

| 区 分                        |               | 平成28年度     |             |       | 平成29年度     |           |       |
|----------------------------|---------------|------------|-------------|-------|------------|-----------|-------|
|                            |               | 金額         | 増減額         | 前年比   | 金額         | 増減額       | 前年比   |
| 一<br>般<br>会<br>計           | 歳 入 決 算 額     | 38,975,000 | ▲ 1,186,042 | 97.0  | 39,230,586 | 255,586   | 100.7 |
|                            | 歳 出 決 算 額     | 38,428,345 | ▲ 1,086,272 | 97.3  | 39,169,900 | 741,555   | 101.9 |
|                            | 歳 入 歳 出 差 引 額 | 546,655    | ▲ 99,770    | -     | 60,686     | ▲ 485,969 | -     |
|                            | 翌年度へ繰り越すべき財源  | 1,126      | ▲ 48,030    | 2.3   | 915        | ▲ 211     | 81.3  |
|                            | 実 質 収 支 額     | 545,529    | ▲ 51,740    | -     | 59,771     | ▲ 485,758 | -     |
| 国<br>保<br>特<br>会           | 歳 入 決 算 額     | 15,725,649 | ▲ 1,136,208 | 93.3  | 15,559,438 | ▲ 166,211 | 98.9  |
|                            | 歳 出 決 算 額     | 15,701,070 | ▲ 893,445   | 94.6  | 15,510,730 | ▲ 190,340 | 98.8  |
|                            | 歳 入 歳 出 差 引 額 | 24,578     | ▲ 242,763   | -     | 48,708     | 24,130    | -     |
|                            | 翌年度へ繰り越すべき財源  | 0          | 0           | -     | 0          | 0         | -     |
|                            | 実 質 収 支 額     | 24,578     | ▲ 242,763   | -     | 48,708     | 24,130    | -     |
| と<br>畜<br>場<br>特<br>会      | 歳 入 決 算 額     | 68,796     | 15,221      | 128.4 | 56,255     | ▲ 12,541  | 81.8  |
|                            | 歳 出 決 算 額     | 68,796     | 15,221      | 128.4 | 56,255     | ▲ 12,541  | 81.8  |
|                            | 歳 入 歳 出 差 引 額 | 0          | 0           | -     | 0          | 0         | -     |
|                            | 翌年度へ繰り越すべき財源  | 0          | 0           | -     | 0          | 0         | -     |
|                            | 実 質 収 支 額     | 0          | 0           | -     | 0          | 0         | -     |
| 財<br>産<br>区<br>特<br>会      | 歳 入 決 算 額     | 1,737,269  | ▲ 52,995    | 97.0  | 1,678,621  | ▲ 58,648  | 96.6  |
|                            | 歳 出 決 算 額     | 60,918     | 4,857       | 108.7 | 39,621     | ▲ 21,297  | 65.0  |
|                            | 歳 入 歳 出 差 引 額 | 1,676,351  | ▲ 57,852    | -     | 1,639,000  | ▲ 37,351  | -     |
|                            | 翌年度へ繰り越すべき財源  | 0          | 0           | -     | 0          | 0         | -     |
|                            | 実 質 収 支 額     | 1,676,351  | ▲ 57,852    | -     | 1,639,000  | ▲ 37,351  | -     |
| 介<br>護<br>特<br>会           | 歳 入 決 算 額     | 9,967,097  | 418,156     | 104.4 | 10,369,658 | 402,561   | 104.0 |
|                            | 歳 出 決 算 額     | 9,645,182  | 394,080     | 104.3 | 9,836,986  | 191,804   | 102.0 |
|                            | 歳 入 歳 出 差 引 額 | 321,915    | 24,076      | -     | 532,672    | 210,757   | -     |
|                            | 翌年度へ繰り越すべき財源  | 0          | 0           | -     | 0          | 0         | -     |
|                            | 実 質 収 支 額     | 321,915    | 24,076      | -     | 532,672    | 210,757   | -     |
| 土<br>地<br>特<br>会           | 歳 入 決 算 額     | 891,310    | 679,497     | 420.8 | 195,463    | ▲ 695,847 | 21.9  |
|                            | 歳 出 決 算 額     | 891,310    | 679,497     | 420.8 | 195,463    | ▲ 695,847 | 21.9  |
|                            | 歳 入 歳 出 差 引 額 | 0          | 0           | -     | 0          | 0         | -     |
|                            | 翌年度へ繰り越すべき財源  | 0          | 0           | -     | 0          | 0         | -     |
|                            | 実 質 収 支 額     | 0          | 0           | -     | 0          | 0         | -     |
| 後<br>期<br>高<br>齢<br>特<br>会 | 歳 入 決 算 額     | 1,592,818  | 78,637      | 105.2 | 1,678,695  | 85,877    | 105.4 |
|                            | 歳 出 決 算 額     | 1,532,979  | 76,532      | 105.3 | 1,624,554  | 91,575    | 106.0 |
|                            | 歳 入 歳 出 差 引 額 | 59,839     | 2,105       | -     | 54,141     | ▲ 5,698   | -     |
|                            | 翌年度へ繰り越すべき財源  | 0          | 0           | -     | 0          | 0         | -     |
|                            | 実 質 収 支 額     | 59,839     | 2,105       | -     | 54,141     | ▲ 5,698   | -     |

※千円未満四捨五入処理をしているため、歳入歳出決算額等の端数調整をしている場合があります。  
 ※特別会計の名称については、略して表記しています。

# 決算推移状況表

(単位:千円・%)

| 平成30年度     |             |       | 令和元年度      |          |       | 令和2年度      |            |       |
|------------|-------------|-------|------------|----------|-------|------------|------------|-------|
| 金額         | 増減額         | 前年比   | 金額         | 増減額      | 前年比   | 金額         | 増減額        | 前年比   |
| 39,130,245 | ▲ 100,341   | 99.7  | 40,053,036 | 922,791  | 102.4 | 55,161,516 | 15,108,480 | 137.7 |
| 39,066,393 | ▲ 103,507   | 99.7  | 39,692,675 | 626,282  | 101.6 | 55,058,877 | 15,366,202 | 138.7 |
| 63,852     | 3,166       | -     | 360,361    | 296,509  | -     | 102,639    | ▲ 257,722  | -     |
| 7,313      | 6,398       | 799.2 | 3,030      | ▲ 4,283  | 41.4  | 0          | ▲ 3,030    | 皆減    |
| 56,539     | ▲ 3,232     | -     | 357,331    | 300,792  | -     | 102,639    | ▲ 254,692  | -     |
| 12,851,732 | ▲ 2,707,706 | 82.6  | 12,884,931 | 33,199   | 100.3 | 12,519,288 | ▲ 365,643  | 97.2  |
| 12,764,594 | ▲ 2,746,136 | 82.3  | 12,731,380 | ▲ 33,214 | 99.7  | 12,324,493 | ▲ 406,887  | 96.8  |
| 87,138     | 38,430      | -     | 153,551    | 66,413   | -     | 194,795    | 41,244     | -     |
| 0          | 0           | -     | 0          | 0        | -     | 0          | 0          | -     |
| 87,138     | 38,430      | -     | 153,551    | 66,413   | -     | 194,795    | 41,244     | -     |
| 63,582     | 7,327       | 113.0 | 55,378     | ▲ 8,204  | 87.1  | 58,967     | 3,589      | 106.5 |
| 63,582     | 7,327       | 113.0 | 55,378     | ▲ 8,204  | 87.1  | 58,967     | 3,589      | 106.5 |
| 0          | 0           | -     | 0          | 0        | -     | 0          | 0          | -     |
| 0          | 0           | -     | 0          | 0        | -     | 0          | 0          | -     |
| 0          | 0           | -     | 0          | 0        | -     | 0          | 0          | -     |
| 1,685,385  | 6,764       | 100.4 | 1,638,230  | ▲ 47,155 | 97.2  | 1,580,894  | ▲ 57,336   | 96.5  |
| 48,378     | 8,757       | 122.1 | 58,224     | 9,846    | 120.4 | 45,740     | ▲ 12,484   | 78.6  |
| 1,637,007  | ▲ 1,993     | -     | 1,580,006  | ▲ 57,001 | -     | 1,535,154  | ▲ 44,852   | -     |
| 0          | 0           | -     | 0          | 0        | -     | 0          | 0          | -     |
| 1,637,007  | ▲ 1,993     | -     | 1,580,006  | ▲ 57,001 | -     | 1,535,154  | ▲ 44,852   | -     |
| 10,495,403 | 125,745     | 101.2 | 10,579,524 | 84,121   | 100.8 | 10,979,215 | 399,691    | 103.8 |
| 10,209,357 | 372,371     | 103.8 | 10,276,520 | 67,163   | 100.7 | 10,523,095 | 246,575    | 102.4 |
| 286,046    | ▲ 246,626   | -     | 303,004    | 16,958   | -     | 456,120    | 153,116    | -     |
| 0          | 0           | -     | 0          | 0        | -     | 0          | 0          | -     |
| 286,046    | ▲ 246,626   | -     | 303,004    | 16,958   | -     | 456,120    | 153,116    | -     |
| 759,863    | 564,400     | 388.8 | 1,312,583  | 552,720  | 172.7 | 364,765    | ▲ 947,818  | 27.8  |
| 759,863    | 564,400     | 388.8 | 1,312,583  | 552,720  | 172.7 | 364,765    | ▲ 947,818  | 27.8  |
| 0          | 0           | -     | 0          | 0        | -     | 0          | 0          | -     |
| 0          | 0           | -     | 0          | 0        | -     | 0          | 0          | -     |
| 0          | 0           | -     | 0          | 0        | -     | 0          | 0          | -     |
| 1,714,007  | 35,312      | 102.1 | 1,772,642  | 58,635   | 103.4 | 1,907,095  | 134,453    | 107.6 |
| 1,655,071  | 30,517      | 101.9 | 1,725,225  | 70,154   | 104.2 | 1,847,753  | 122,528    | 107.1 |
| 58,936     | 4,795       | -     | 47,417     | ▲ 11,519 | -     | 59,342     | 11,925     | -     |
| 0          | 0           | -     | 0          | 0        | -     | 0          | 0          | -     |
| 58,936     | 4,795       | -     | 47,417     | ▲ 11,519 | -     | 59,342     | 11,925     | -     |



令和 2 年 度

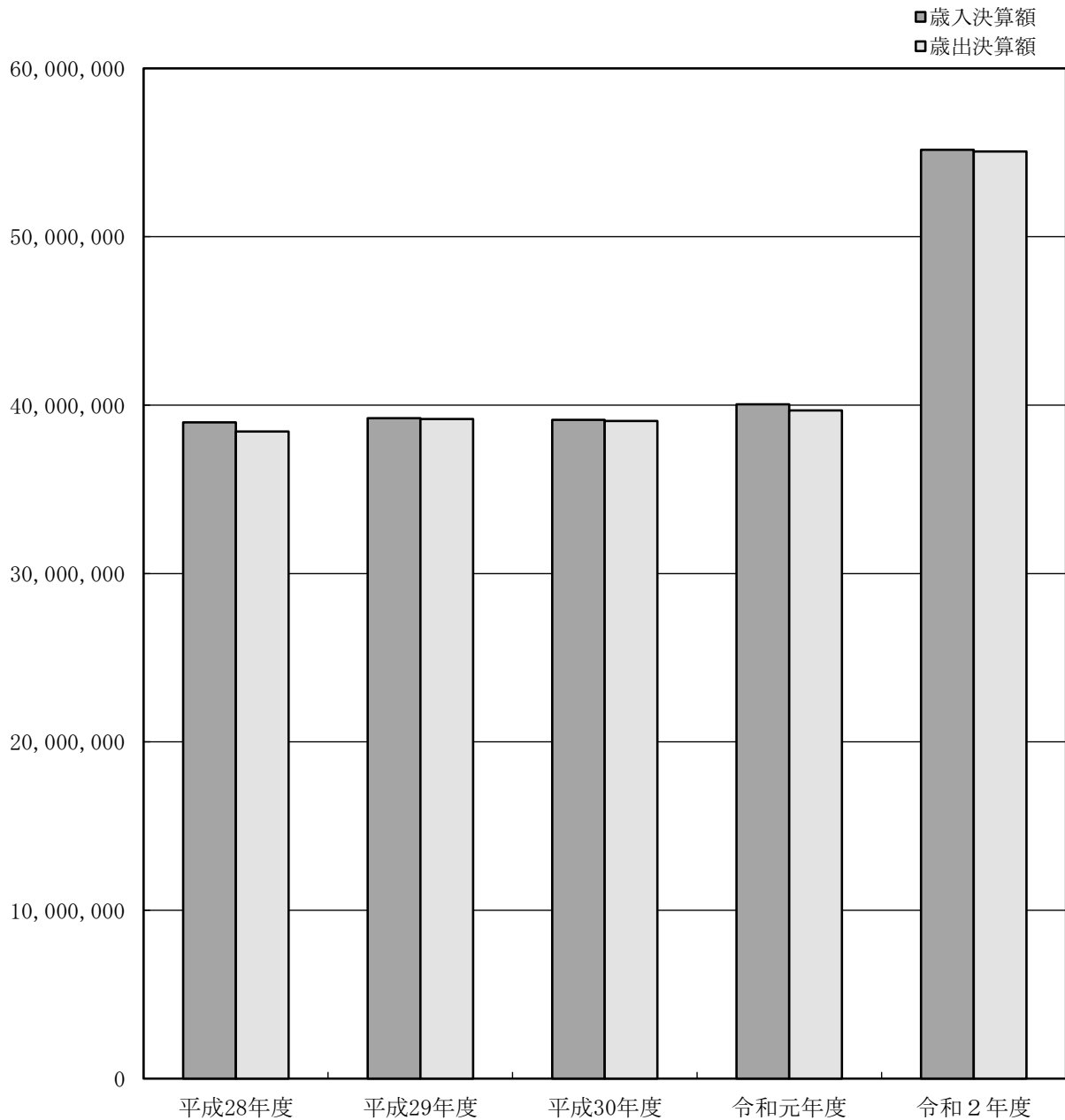
一 般 会 計

歳入歳出決算説明書

# 年度別決算

歳入歳出

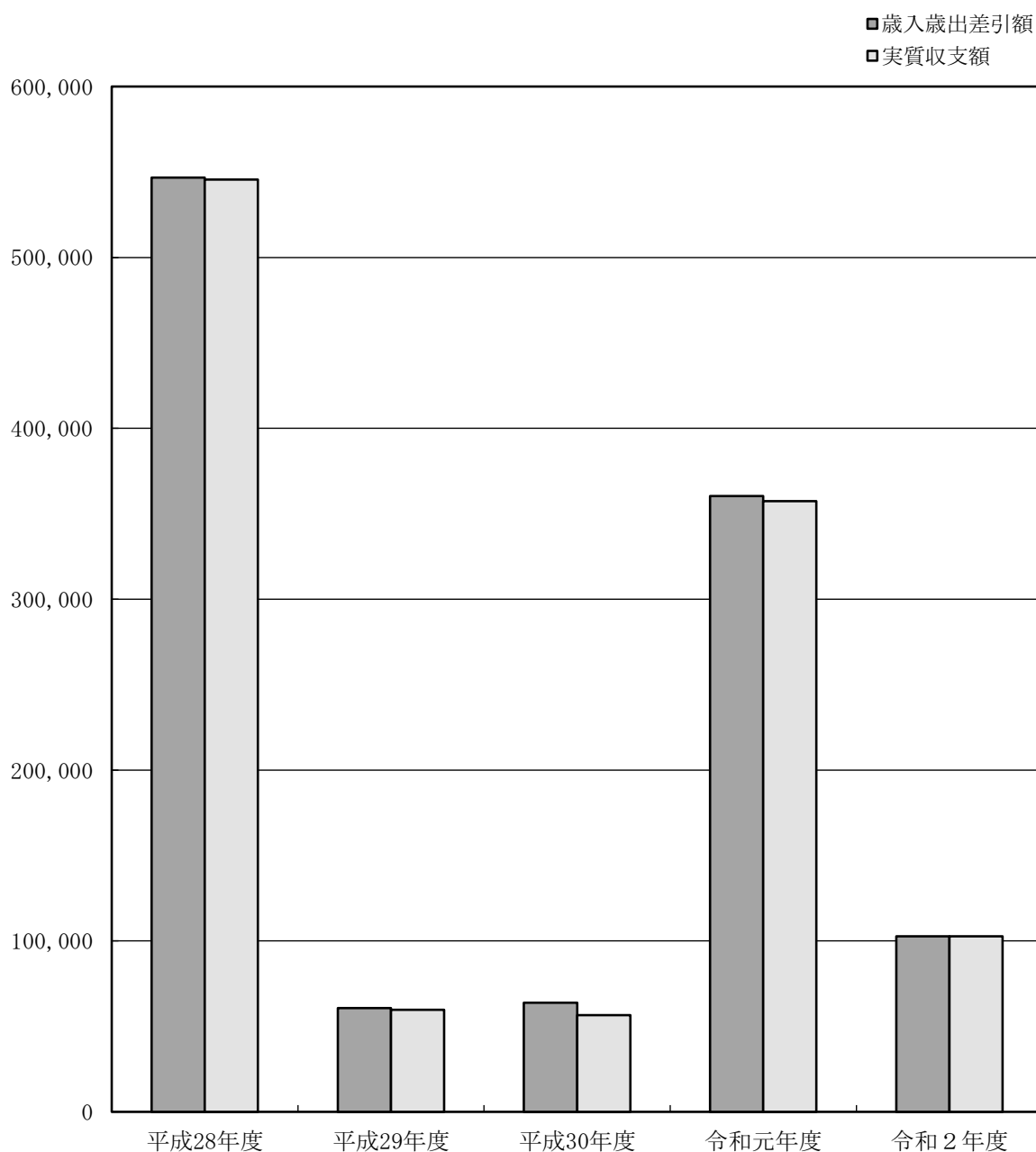
| 区 分           | 年 度 | 平成28年度     |             |      | 平成29年度     |           |       |
|---------------|-----|------------|-------------|------|------------|-----------|-------|
|               |     | 金額         | 増減額         | 前年比  | 金額         | 増減額       | 前年比   |
| 歳 入 決 算 額     |     | 38,975,000 | ▲ 1,186,042 | 97.0 | 39,230,586 | 255,586   | 100.7 |
| 歳 出 決 算 額     |     | 38,428,345 | ▲ 1,086,272 | 97.3 | 39,169,900 | 741,555   | 101.9 |
| 歳 入 歳 出 差 引 額 |     | 546,655    | ▲ 99,770    | -    | 60,686     | ▲ 485,969 | -     |
| 翌年度へ繰り越すべき財源  |     | 1,126      | ▲ 48,030    | 2.3  | 915        | ▲ 211     | 81.3  |
| 実 質 収 支 額     |     | 545,529    | ▲ 51,740    | -    | 59,771     | ▲ 485,758 | -     |



# 推移状況表

(単位:千円・%)

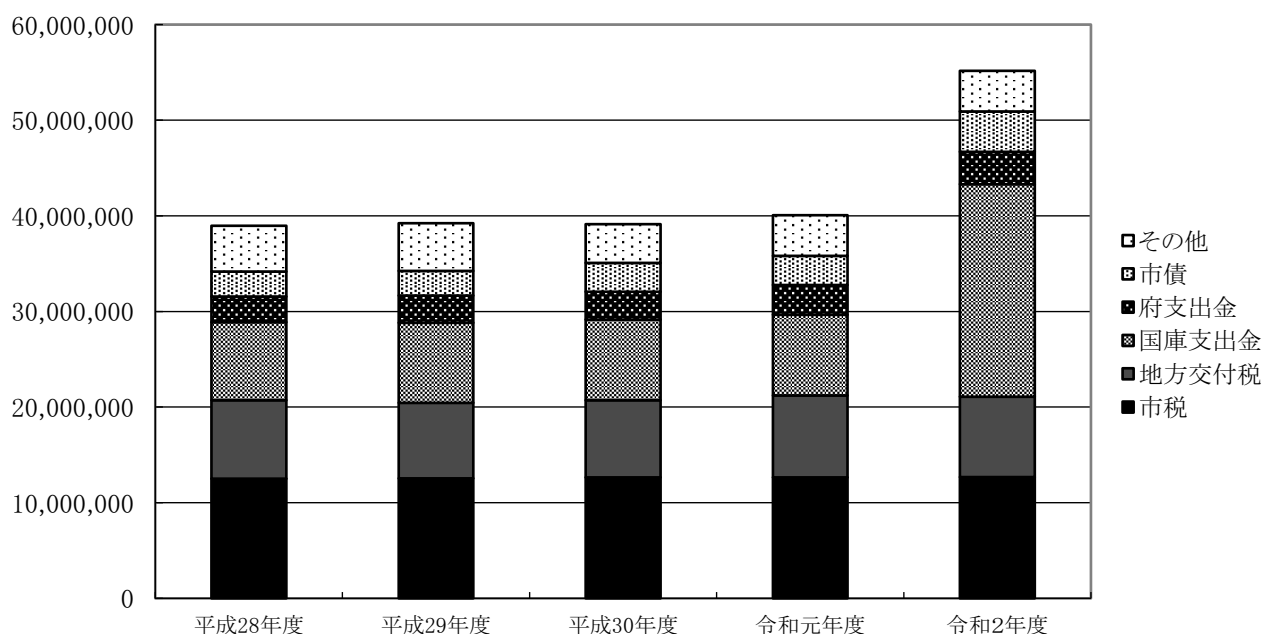
| 平成30年度     |           |       | 令和元年度      |         |       | 令和2年度      |            |       |
|------------|-----------|-------|------------|---------|-------|------------|------------|-------|
| 金額         | 増減額       | 前年比   | 金額         | 増減額     | 前年比   | 金額         | 増減額        | 前年比   |
| 39,130,245 | ▲ 100,341 | 99.7  | 40,053,036 | 922,791 | 102.4 | 55,161,516 | 15,108,480 | 137.7 |
| 39,066,393 | ▲ 103,507 | 99.7  | 39,692,675 | 626,282 | 101.6 | 55,058,877 | 15,366,202 | 138.7 |
| 63,852     | 3,166     | -     | 360,361    | 296,509 | -     | 102,639    | ▲ 257,722  | -     |
| 7,313      | 6,398     | 799.2 | 3,030      | ▲ 4,283 | 41.4  | 0          | ▲ 3,030    | 皆減    |
| 56,539     | ▲ 3,232   | -     | 357,331    | 300,792 | -     | 102,639    | ▲ 254,692  | -     |



# 年度別決算

歳入

| 区分    | 年度      | 平成28年度     |             |       | 平成29年度     |           |          |
|-------|---------|------------|-------------|-------|------------|-----------|----------|
|       |         | 金額         | 増減額         | 前年比   | 金額         | 増減額       | 前年比      |
| 市     | 税       | 12,524,853 | 90,808      | 100.7 | 12,535,014 | 10,161    | 100.1    |
| 地方譲与  | 税       | 194,139    | ▲ 927       | 99.5  | 194,986    | 847       | 100.4    |
| 利子割   | 交付金     | 19,572     | ▲ 26,511    | 42.5  | 34,548     | 14,976    | 176.5    |
| 配当割   | 交付金     | 71,345     | ▲ 36,646    | 66.1  | 97,858     | 26,513    | 137.2    |
| 株式等譲渡 | 所得割交付金  | 41,962     | ▲ 76,361    | 35.5  | 98,909     | 56,947    | 235.7    |
| 法人事業  | 税交付金    | -          | -           | -     | -          | -         | -        |
| 地方消費  | 税交付金    | 1,923,575  | ▲ 226,777   | 89.5  | 1,908,073  | ▲ 15,502  | 99.2     |
| 自動車   | 取得税交付金  | 77,372     | 6,472       | 109.1 | 99,317     | 21,945    | 128.4    |
| 環境性能  | 割交付金    | -          | -           | -     | -          | -         | -        |
| 地方特例  | 交付金     | 73,222     | ▲ 1,741     | 97.7  | 74,108     | 886       | 101.2    |
| 地方    | 交付税     | 8,192,736  | ▲ 445,224   | 94.8  | 7,913,080  | ▲ 279,656 | 96.6     |
| 交通安全  | 対策特別交付金 | 18,439     | ▲ 997       | 94.9  | 16,561     | ▲ 1,878   | 89.8     |
| 分担金   | 及び負担金   | 296,954    | ▲ 31,250    | 90.5  | 295,590    | ▲ 1,364   | 99.5     |
| 使用料   | 及び手数料   | 581,760    | 3,648       | 100.6 | 602,752    | 20,992    | 103.6    |
| 国庫    | 支出金     | 8,155,048  | 241,374     | 103.1 | 8,366,737  | 211,689   | 102.6    |
| 府     | 支出金     | 2,698,734  | 93,829      | 103.6 | 2,846,822  | 148,088   | 105.5    |
| 財産    | 収入      | 29,273     | ▲ 111,305   | 20.8  | 84,370     | 55,097    | 288.2    |
| 寄附    | 金       | 106,493    | 47,243      | 179.7 | 30,094     | ▲ 76,399  | 28.3     |
| 繰入    | 金       | 3,223      | ▲ 24,000    | 11.8  | 537,930    | 534,707   | 16,690.4 |
| 諸     | 収入      | 728,075    | 261,857     | 156.2 | 356,282    | ▲ 371,793 | 48.9     |
| 市     | 債       | 2,591,800  | ▲ 1,131,300 | 69.6  | 2,590,900  | ▲ 900     | 100.0    |
| 繰越    | 金       | 646,425    | 181,766     | 139.1 | 546,655    | ▲ 99,770  | 84.6     |
| 歳入    | 合計      | 38,975,000 | ▲ 1,186,042 | 97.0  | 39,230,586 | 255,586   | 100.7    |

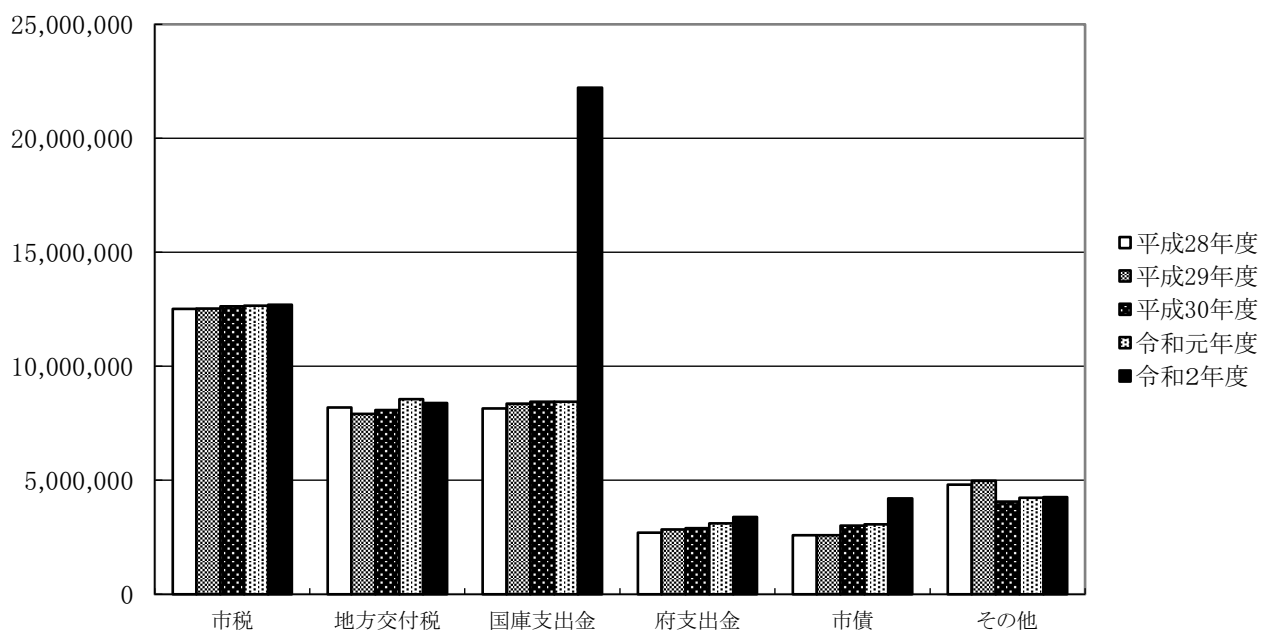




# 推移状況表

(単位:千円・%)

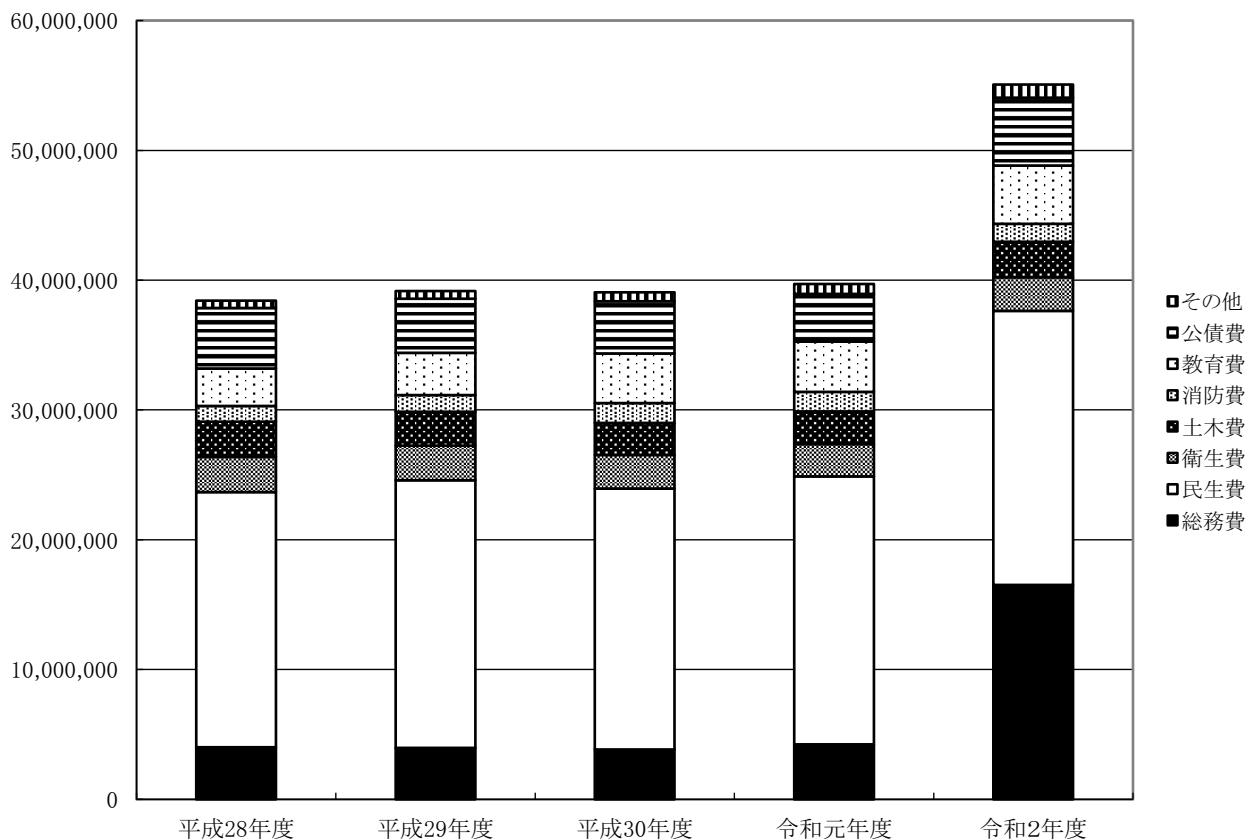
| 平成30年度     |           |       | 令和元年度      |           |       | 令和2年度      |            |       |
|------------|-----------|-------|------------|-----------|-------|------------|------------|-------|
| 金額         | 増減額       | 前年比   | 金額         | 増減額       | 前年比   | 金額         | 増減額        | 前年比   |
| 12,635,153 | 100,139   | 100.8 | 12,652,210 | 17,057    | 100.1 | 12,693,659 | 41,449     | 100.3 |
| 197,096    | 2,110     | 101.1 | 200,454    | 3,358     | 101.7 | 204,283    | 3,829      | 101.9 |
| 32,419     | ▲ 2,129   | 93.8  | 19,629     | ▲ 12,790  | 60.5  | 18,916     | ▲ 713      | 96.4  |
| 77,119     | ▲ 20,739  | 78.8  | 90,476     | 13,357    | 117.3 | 80,063     | ▲ 10,413   | 88.5  |
| 65,252     | ▲ 33,657  | 66.0  | 51,968     | ▲ 13,284  | 79.6  | 90,489     | 38,521     | 174.1 |
| -          | -         | -     | -          | -         | -     | 39,849     | 39,849     | 皆増    |
| 1,865,279  | ▲ 42,794  | 97.8  | 1,779,099  | ▲ 86,180  | 95.4  | 2,218,160  | 439,061    | 124.7 |
| 106,696    | 7,379     | 107.4 | 57,067     | ▲ 49,629  | 53.5  | 5          | ▲ 57,062   | 0.0   |
| -          | -         | -     | 17,764     | 17,764    | 皆増    | 35,208     | 17,444     | 198.2 |
| 85,913     | 11,805    | 115.9 | 252,878    | 166,965   | 294.3 | 117,243    | ▲ 135,635  | 46.4  |
| 8,080,616  | 167,536   | 102.1 | 8,555,193  | 474,577   | 105.9 | 8,388,917  | ▲ 166,276  | 98.1  |
| 14,835     | ▲ 1,726   | 89.6  | 14,903     | 68        | 100.5 | 16,081     | 1,178      | 107.9 |
| 304,567    | 8,977     | 103.0 | 194,703    | ▲ 109,864 | 63.9  | 54,438     | ▲ 140,265  | 28.0  |
| 597,890    | ▲ 4,862   | 99.2  | 545,109    | ▲ 52,781  | 91.2  | 381,167    | ▲ 163,942  | 69.9  |
| 8,439,397  | 72,660    | 100.9 | 8,445,292  | 5,895     | 100.1 | 22,220,249 | 13,774,957 | 263.1 |
| 2,900,389  | 53,567    | 101.9 | 3,103,935  | 203,546   | 107.0 | 3,393,245  | 289,310    | 109.3 |
| 53,182     | ▲ 31,188  | 63.0  | 46,594     | ▲ 6,588   | 87.6  | 35,097     | ▲ 11,497   | 75.3  |
| 19,372     | ▲ 10,722  | 64.4  | 19,136     | ▲ 236     | 98.8  | 56,834     | 37,698     | 297.0 |
| 126,523    | ▲ 411,407 | 23.5  | 460,010    | 333,487   | 363.6 | 121,965    | ▲ 338,045  | 26.5  |
| 451,760    | 95,478    | 126.8 | 415,564    | ▲ 36,196  | 92.0  | 430,287    | 14,723     | 103.5 |
| 3,016,100  | 425,200   | 116.4 | 3,067,200  | 51,100    | 101.7 | 4,205,000  | 1,137,800  | 137.1 |
| 60,687     | ▲ 485,968 | 11.1  | 63,852     | 3,165     | 105.2 | 360,361    | 296,509    | 564.4 |
| 39,130,245 | ▲ 100,341 | 99.7  | 40,053,036 | 922,791   | 102.4 | 55,161,516 | 15,108,480 | 137.7 |



# 年度別決算

歳出

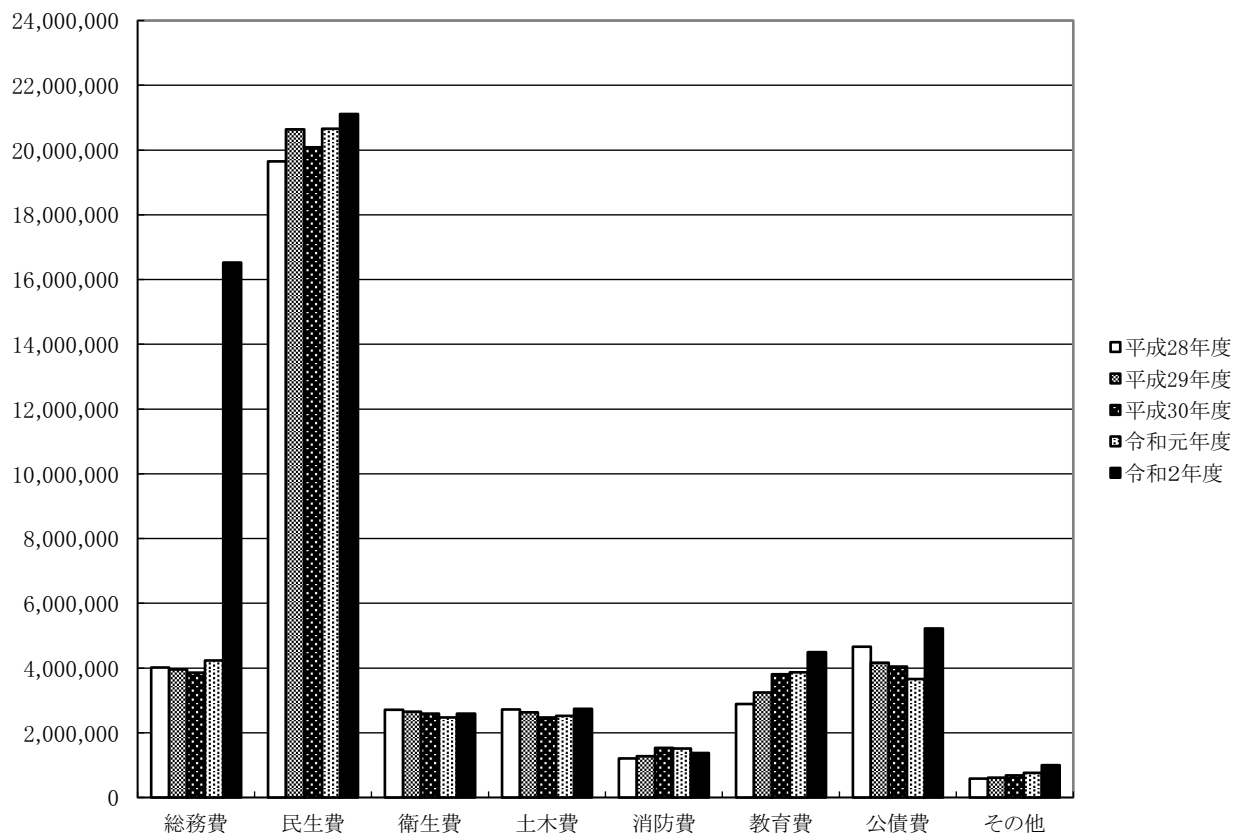
| 区分       | 年度 | 平成28年度     |             |       | 平成29年度     |           |       |
|----------|----|------------|-------------|-------|------------|-----------|-------|
|          |    | 金額         | 増減額         | 前年比   | 金額         | 増減額       | 前年比   |
| 議会費      |    | 293,534    | ▲ 40,301    | 87.9  | 296,168    | 2,634     | 100.9 |
| 総務費      |    | 4,015,629  | 124,159     | 103.2 | 3,957,037  | ▲ 58,592  | 98.5  |
| 民生費      |    | 19,646,726 | 742,572     | 103.9 | 20,639,737 | 993,011   | 105.1 |
| 衛生費      |    | 2,714,303  | ▲ 242,696   | 91.8  | 2,651,905  | ▲ 62,398  | 97.7  |
| 労働費      |    | 7,893      | 782         | 111.0 | 7,819      | ▲ 74      | 99.1  |
| 農林水産業費   |    | 110,008    | ▲ 8,852     | 92.6  | 132,299    | 22,291    | 120.3 |
| 商工費      |    | 167,659    | ▲ 201,058   | 45.5  | 167,781    | 122       | 100.1 |
| 土木費      |    | 2,717,493  | 286,760     | 111.8 | 2,626,582  | ▲ 90,911  | 96.7  |
| 消防費      |    | 1,210,415  | ▲ 12,417    | 99.0  | 1,276,453  | 66,038    | 105.5 |
| 教育費      |    | 2,886,445  | ▲ 1,598,223 | 64.4  | 3,239,232  | 352,787   | 112.2 |
| 災害復旧費    |    | 0          | 0           | -     | 7,972      | 7,972     | 皆増    |
| 公債費      |    | 4,658,240  | ▲ 136,998   | 97.1  | 4,166,915  | ▲ 491,325 | 89.5  |
| 諸支出金     |    | 0          | 0           | -     | 0          | 0         | -     |
| 前年度繰上充用金 |    | 0          | 0           | -     | 0          | 0         | -     |
| 歳出合計     |    | 38,428,345 | ▲ 1,086,272 | 97.3  | 39,169,900 | 741,555   | 101.9 |



# 推移状況表

(単位:千円・%)

| 平成30年度     |           |       | 令和元年度      |           |       | 令和2年度      |            |       |
|------------|-----------|-------|------------|-----------|-------|------------|------------|-------|
| 金額         | 増減額       | 前年比   | 金額         | 増減額       | 前年比   | 金額         | 増減額        | 前年比   |
| 295,120    | ▲ 1,048   | 99.6  | 303,322    | 8,202     | 102.8 | 285,578    | ▲ 17,744   | 94.2  |
| 3,853,036  | ▲ 104,001 | 97.4  | 4,231,392  | 378,356   | 109.8 | 16,528,270 | 12,296,878 | 390.6 |
| 20,086,909 | ▲ 552,828 | 97.3  | 20,657,556 | 570,647   | 102.8 | 21,114,133 | 456,577    | 102.2 |
| 2,587,205  | ▲ 64,700  | 97.6  | 2,476,479  | ▲ 110,726 | 95.7  | 2,590,618  | 114,139    | 104.6 |
| 7,862      | 43        | 100.5 | 6,921      | ▲ 941     | 88.0  | 7,585      | 664        | 109.6 |
| 139,283    | 6,984     | 105.3 | 136,418    | ▲ 2,865   | 97.9  | 154,284    | 17,866     | 113.1 |
| 207,551    | 39,770    | 123.7 | 281,542    | 73,991    | 135.6 | 556,201    | 274,659    | 197.6 |
| 2,469,075  | ▲ 157,507 | 94.0  | 2,525,091  | 56,016    | 102.3 | 2,738,206  | 213,115    | 108.4 |
| 1,536,787  | 260,334   | 120.4 | 1,509,784  | ▲ 27,003  | 98.2  | 1,369,959  | ▲ 139,825  | 90.7  |
| 3,808,689  | 569,457   | 117.6 | 3,866,812  | 58,123    | 101.5 | 4,488,611  | 621,799    | 116.1 |
| 32,968     | 24,996    | 413.5 | 34,086     | 1,118     | 103.4 | 0          | ▲ 34,086   | 皆減    |
| 4,041,908  | ▲ 125,007 | 97.0  | 3,663,272  | ▲ 378,636 | 90.6  | 5,225,432  | 1,562,160  | 142.6 |
| 0          | 0         | -     | 0          | 0         | -     | 0          | 0          | -     |
| 0          | 0         | -     | 0          | 0         | -     | 0          | 0          | -     |
| 39,066,393 | ▲ 103,507 | 99.7  | 39,692,675 | 626,282   | 101.6 | 55,058,877 | 15,366,202 | 138.7 |



# 予算執行状況

歳入

| 款  | 項 | 目          | 目の名称          | 予算現額           | 決算額            | 執行歩合   |
|----|---|------------|---------------|----------------|----------------|--------|
| 1  | 1 | 1          | 個人            | 5,354,000,000  | 5,528,228,552  | 103.25 |
|    | 1 | 2          | 法人            | 591,000,000    | 548,476,627    | 92.80  |
|    | 2 | 1          | 固定資産税         | 4,673,000,000  | 4,724,330,537  | 101.10 |
|    | 2 | 2          | 国有資産等所在市町村交付金 | 49,000,000     | 48,516,100     | 99.01  |
|    | 3 | 1          | 種別割           | 212,000,000    | 210,145,750    | 99.13  |
|    | 3 | 2          | 環境性能割         | 18,000,000     | 6,988,900      | 38.83  |
|    | 4 | 1          | たばこ税          | 623,000,000    | 603,251,719    | 96.83  |
|    | 5 | 1          | 入湯税           | 22,000,000     | 16,587,000     | 75.40  |
| 6  | 1 | 都市計画税      | 1,002,000,000 | 1,007,133,649  | 100.51         |        |
| 2  | 1 | 1          | 地方揮発油譲与税      | 51,000,000     | 49,816,000     | 97.68  |
|    | 2 | 1          | 自動車重量譲与税      | 152,000,000    | 144,935,000    | 95.35  |
|    | 4 | 1          | 森林環境譲与税       | 9,532,000      | 9,532,000      | 100.00 |
| 3  | 1 | 1          | 利子割交付金        | 17,000,000     | 18,916,000     | 111.27 |
| 4  | 1 | 1          | 配当割交付金        | 98,000,000     | 80,063,000     | 81.70  |
| 5  | 1 | 1          | 株式等譲渡所得割交付金   | 76,000,000     | 90,489,000     | 119.06 |
| 6  | 1 | 1          | 法人事業税交付金      | 45,000,000     | 39,849,000     | 88.55  |
| 7  | 1 | 1          | 地方消費税交付金      | 2,147,830,000  | 2,218,160,000  | 103.27 |
| 8  | 1 | 1          | 自動車取得税交付金     | 1,000          | 4,828          | 482.80 |
| 9  | 1 | 1          | 環境性能割交付金      | 39,000,000     | 35,208,000     | 90.28  |
| 10 | 1 | 1          | 地方特例交付金       | 111,000,000    | 117,243,000    | 105.62 |
| 11 | 1 | 1          | 地方交付税         | 8,389,893,000  | 8,388,917,000  | 99.99  |
| 12 | 1 | 1          | 交通安全対策特別交付金   | 13,000,000     | 16,081,000     | 123.70 |
| 13 | 1 | 1          | 民生費負担金        | 55,138,000     | 28,477,150     | 51.65  |
|    | 1 | 2          | 教育費負担金        | 3,100,000      | 3,089,700      | 99.67  |
|    | 1 | 6          | 衛生費負担金        | 17,850,000     | 19,600,038     | 109.80 |
|    | 2 | 1          | 農林水産業費分担金     | 3,750,000      | 3,271,400      | 87.24  |
| 14 | 1 | 1          | 総務使用料         | 89,829,000     | 85,174,645     | 94.82  |
|    | 1 | 2          | 衛生使用料         | 39,694,000     | 9,642,511      | 24.29  |
|    | 1 | 3          | 土木使用料         | 197,868,000    | 193,910,310    | 98.00  |
|    | 1 | 4          | 教育使用料         | 36,190,000     | 27,405,656     | 75.73  |
|    | 1 | 5          | 民生使用料         | 21,410,000     | 11,011,400     | 51.43  |
|    | 1 | 7          | 商工使用料         | 321,000        | 321,500        | 100.16 |
|    | 2 | 1          | 総務手数料         | 33,767,000     | 31,764,576     | 94.07  |
|    | 2 | 2          | 衛生手数料         | 11,014,000     | 11,830,120     | 107.41 |
|    | 2 | 3          | 土木手数料         | 9,374,000      | 10,029,720     | 107.00 |
|    | 2 | 4          | 農林水産業手数料      | 18,000         | 9,800          | 54.44  |
| 2  | 6 | 教育手数料      | 100,000       | 66,800         | 66.80          |        |
| 15 | 1 | 1          | 民生費国庫負担金      | 8,077,080,000  | 7,765,262,885  | 96.14  |
|    | 1 | 2          | 衛生費国庫負担金      | 452,572,000    | 0              | 0.00   |
|    | 1 | 3          | 教育費国庫負担金      | 109,410,000    | 110,846,559    | 101.31 |
|    | 2 | 1          | 民生費国庫補助金      | 802,464,000    | 784,473,000    | 97.76  |
|    | 2 | 2          | 土木費国庫補助金      | 175,819,000    | 173,813,000    | 98.86  |
|    | 2 | 3          | 教育費国庫補助金      | 568,188,000    | 632,548,000    | 111.33 |
|    | 2 | 4          | 消防費国庫補助金      | 0              | 1,644,000      | -      |
|    | 2 | 5          | 衛生費国庫補助金      | 115,971,000    | 28,143,823     | 24.27  |
|    | 2 | 6          | 総務費国庫補助金      | 12,698,150,000 | 12,694,172,368 | 99.97  |
|    | 3 | 1          | 民生費国庫委託金      | 27,578,000     | 28,771,829     | 104.33 |
| 3  | 2 | 総務費国庫委託金   | 496,000       | 573,498        | 115.62         |        |
| 16 | 1 | 1          | 民生費府負担金       | 2,390,557,000  | 2,292,862,441  | 95.91  |
|    | 1 | 4          | 教育費府負担金       | 54,705,000     | 55,423,279     | 101.31 |
|    | 2 | 1          | 民生費府補助金       | 572,053,000    | 536,215,994    | 93.74  |
|    | 2 | 2          | 衛生費府補助金       | 42,246,000     | 39,727,745     | 94.04  |
|    | 2 | 3          | 農林水産業費府補助金    | 34,838,000     | 43,047,134     | 123.56 |
|    | 2 | 4          | 土木費府補助金       | 22,658,000     | 20,526,580     | 90.59  |
|    | 2 | 5          | 消防費府補助金       | 5,090,000      | 5,009,500      | 98.42  |
|    | 2 | 6          | 教育費府補助金       | 144,235,000    | 143,534,031    | 99.51  |
|    | 2 | 7          | 労働費府補助金       | 2,021,000      | 1,968,000      | 97.38  |
|    | 2 | 8          | 総務費府補助金       | 7,043,000      | 6,931,000      | 98.41  |
|    | 2 | 10         | 商工費府補助金       | 1,411,000      | 1,317,840      | 93.40  |
|    | 3 | 1          | 総務費府委託金       | 244,095,000    | 237,173,213    | 97.16  |
|    | 3 | 2          | 民生費府委託金       | 7,075,000      | 6,590,901      | 93.16  |
|    | 3 | 3          | 衛生費府委託金       | 925,000        | 850,000        | 91.89  |
|    | 3 | 4          | 土木費府委託金       | 812,000        | 1,159,000      | 142.73 |
|    | 3 | 5          | 教育費府委託金       | 829,000        | 541,119        | 65.27  |
| 3  | 6 | 農林水産業費府委託金 | 162,000       | 203,000        | 125.31         |        |
| 3  | 7 | 商工費府委託金    | 152,000       | 164,000        | 107.89         |        |



# 予 算 執 行 状 況

歳 出

| 款 | 項  | 目  | 目 の 名 称       | 予 算 現 額        | 決 算 額          | 執 行 歩 合 |
|---|----|----|---------------|----------------|----------------|---------|
| 1 | 1  | 1  | 議会費           | 293,846,000    | 285,577,537    | 97.19   |
| 2 | 1  | 1  | 一般管理費         | 1,489,601,000  | 1,440,620,114  | 96.71   |
|   | 1  | 2  | 広報広聴費         | 23,123,000     | 20,542,674     | 88.84   |
|   | 1  | 3  | 会計管理費         | 15,349,000     | 15,258,264     | 99.41   |
|   | 1  | 4  | 財政管理費         | 580,930,000    | 571,978,421    | 98.46   |
|   | 1  | 5  | 企画費           | 147,404,000    | 126,582,806    | 85.87   |
|   | 1  | 6  | 財産管理費         | 310,061,000    | 289,188,915    | 93.27   |
|   | 1  | 7  | 支所及び出張所費      | 63,060,000     | 62,347,099     | 98.87   |
|   | 1  | 8  | 公平委員会費        | 1,111,000      | 1,101,665      | 99.16   |
|   | 1  | 9  | 職員福利厚生費       | 24,577,000     | 22,283,960     | 90.67   |
|   | 1  | 10 | 職員研修費         | 4,772,000      | 2,475,576      | 51.88   |
|   | 1  | 11 | 生活文化情報センター費   | 176,220,000    | 174,324,233    | 98.92   |
|   | 1  | 12 | 市民会館費         | 36,667,000     | 34,249,093     | 93.41   |
|   | 1  | 13 | 交通安全対策費       | 25,625,000     | 24,091,210     | 94.01   |
|   | 1  | 14 | 防犯対策費         | 34,177,000     | 33,821,252     | 98.96   |
|   | 1  | 15 | 情報推進費         | 328,565,000    | 322,330,555    | 98.10   |
|   | 1  | 16 | 市民協働費         | 122,961,000    | 115,646,757    | 94.05   |
|   | 1  | 17 | 文書管理費         | 29,865,000     | 24,203,515     | 81.04   |
|   | 1  | 18 | 諸費            | 181,800,000    | 180,407,334    | 99.23   |
|   | 1  | 19 | 特別定額給付金       | 11,094,923,000 | 11,093,806,368 | 99.99   |
| 2 | 1  | 1  | 市民応援給付金       | 1,113,393,000  | 1,113,392,311  | 100.00  |
|   | 2  | 2  | 税務総務費         | 344,648,000    | 336,841,096    | 97.73   |
| 3 | 1  | 1  | 徴収費           | 100,310,000    | 88,534,562     | 88.26   |
|   | 4  | 1  | 戸籍住民基本台帳費     | 305,331,000    | 261,800,979    | 85.74   |
| 4 | 2  | 2  | 選挙管理委員会費      | 43,478,000     | 42,874,384     | 98.61   |
|   | 3  | 3  | 選挙啓発費         | 112,000        | 107,340        | 95.84   |
| 4 | 4  | 4  | 市長選挙費         | 32,442,000     | 22,797,945     | 70.27   |
|   | 4  | 4  | 大阪府議会議員補欠選挙   | 19,336,000     | 18,124,337     | 93.73   |
| 5 | 1  | 1  | 統計調査総務費       | 27,434,000     | 25,024,412     | 91.22   |
|   | 2  | 2  | 基幹統計費         | 51,914,000     | 50,135,749     | 96.57   |
| 6 | 1  | 1  | 監査委員費         | 13,643,000     | 13,377,233     | 98.05   |
|   | 3  | 1  | 社会福祉総務費       | 342,648,000    | 335,784,876    | 98.00   |
| 1 | 2  | 2  | 社会福祉事業費       | 3,996,742,000  | 3,857,374,008  | 96.51   |
|   | 3  | 3  | 老人福祉費         | 78,415,000     | 64,346,159     | 82.06   |
| 1 | 5  | 5  | 老人福祉施設費       | 66,385,000     | 63,247,942     | 95.27   |
|   | 6  | 6  | 社会福祉施設費       | 24,817,000     | 23,846,181     | 96.09   |
| 1 | 7  | 7  | 人権施策費         | 5,291,000      | 4,648,362      | 87.85   |
|   | 9  | 9  | 福祉手当費         | 59,881,000     | 57,192,665     | 95.51   |
| 1 | 11 | 11 | 陵南の森総合センター運営費 | 55,753,000     | 49,054,789     | 87.99   |
|   | 13 | 13 | 介護保険事業費       | 2,022,891,000  | 1,749,538,978  | 86.49   |
| 1 | 14 | 14 | 高年施策企画費       | 4,366,000      | 4,160,000      | 95.28   |
|   | 16 | 16 | 養育医療費         | 7,852,000      | 2,273,531      | 28.95   |
| 1 | 17 | 17 | 公費医療費         | 735,988,000    | 600,786,163    | 81.63   |
|   | 2  | 1  | 児童福祉総務費       | 605,018,000    | 546,092,770    | 90.26   |
| 2 | 2  | 2  | 民間保育所費        | 1,975,488,000  | 1,886,531,954  | 95.50   |
|   | 4  | 4  | 児童扶養手当費       | 605,491,000    | 597,220,830    | 98.63   |
| 2 | 5  | 5  | 入所施設措置費       | 9,960,000      | 1,631,983      | 16.39   |
|   | 6  | 6  | 保育所費          | 892,486,000    | 815,155,136    | 91.34   |
| 2 | 7  | 7  | 障害児通所支援費      | 24,720,000     | 24,687,625     | 99.87   |
|   | 8  | 8  | 子育て支援費        | 135,619,000    | 113,011,629    | 83.33   |
| 2 | 9  | 9  | 児童措置費         | 1,600,525,000  | 1,574,060,000  | 98.35   |
|   | 10 | 10 | こども園費         | 424,068,000    | 415,316,556    | 97.94   |
| 2 | 11 | 11 | 民間こども園費       | 227,352,000    | 227,352,000    | 100.00  |
|   | 3  | 1  | 生活保護総務費       | 250,832,000    | 247,742,922    | 98.77   |
| 3 | 2  | 2  | 扶助費           | 5,372,236,000  | 4,921,490,506  | 91.61   |
|   | 4  | 1  | 国民年金総務費       | 26,344,000     | 25,648,924     | 97.36   |
| 5 | 1  | 1  | 災害救助費         | 20,580,000     | 8,000          | 0.04    |
|   | 6  | 1  | 国民健康保険費       | 1,285,499,000  | 1,238,955,875  | 96.38   |
| 7 | 1  | 1  | 後期高齢者医療費      | 1,680,347,000  | 1,666,972,631  | 99.20   |
|   | 4  | 1  | 保健衛生総務費       | 195,510,000    | 194,048,696    | 99.25   |
| 1 | 2  | 2  | 予防費           | 1,197,066,000  | 579,682,550    | 48.43   |
|   | 3  | 3  | 環境衛生費         | 62,623,000     | 56,587,211     | 90.36   |
| 1 | 4  | 4  | 共同浴場管理費       | 12,404,000     | 11,602,210     | 93.54   |
|   | 5  | 5  | 休日急病診療所運営費    | 41,385,000     | 36,518,999     | 88.24   |
| 1 | 6  | 6  | 保健センター管理費     | 32,650,000     | 30,398,584     | 93.10   |
|   | 7  | 7  | 環境美化対策費       | 51,000         | 34,355         | 67.36   |

# (目別) 一覧表

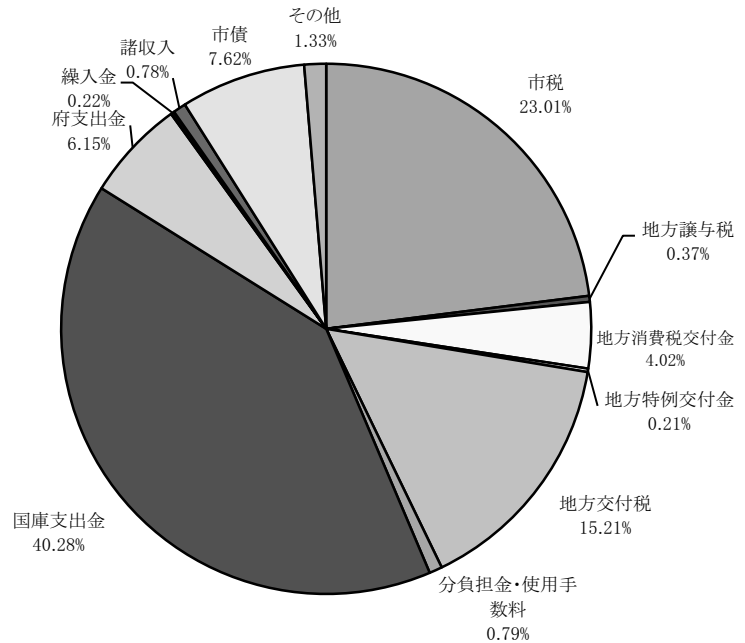
(単位:円・%)

| 款  | 項           | 目           | 目の名称               | 予算現額           | 決算額            | 執行歩合   |
|----|-------------|-------------|--------------------|----------------|----------------|--------|
| 4  | 10          | 1           | 南河内北部広域小児急病診療事業運営費 | 46,852,000     | 35,875,506     | 76.57  |
|    |             | 2           | 1 清掃総務費            | 863,644,000    | 863,085,555    | 99.94  |
|    |             | 2           | 2 塵芥処理費            | 701,850,000    | 701,405,082    | 99.94  |
|    |             | 2           | 3 ごみ減量・リサイクル事業費    | 4,871,000      | 4,177,552      | 85.76  |
|    |             | 3           | 1 公害対策費            | 21,857,000     | 21,491,885     | 98.33  |
|    |             | 4           | 1 上水道整備費           | 55,770,000     | 55,709,802     | 99.89  |
| 5  | 1           | 1 労働諸費      | 7,806,000          | 7,585,512      | 97.18          |        |
| 6  | 1           | 1           | 1 農業委員会費           | 33,464,000     | 33,010,687     | 98.65  |
|    |             | 2           | 2 農業総務費            | 35,747,000     | 34,933,124     | 97.72  |
|    |             | 3           | 3 農業振興費            | 15,348,000     | 13,750,257     | 89.59  |
|    |             | 5           | 5 農地費              | 69,244,000     | 62,050,658     | 89.61  |
|    |             | 6           | 6 経営所得安定対策等推進事業費   | 1,138,000      | 1,006,650      | 88.46  |
|    |             | 2           | 1 林業振興費            | 9,533,000      | 9,533,000      | 100.00 |
| 7  | 1           | 1           | 1 商工総務費            | 102,238,000    | 100,939,291    | 98.73  |
|    |             | 2           | 2 商工振興費            | 420,966,000    | 403,516,174    | 95.85  |
|    |             | 3           | 3 観光費              | 22,328,000     | 19,756,740     | 88.48  |
|    |             | 4           | 4 道の駅しらとりの郷・羽曳野管理費 | 30,421,000     | 28,128,480     | 92.46  |
|    |             | 5           | 5 消費者対策費           | 4,030,000      | 3,860,549      | 95.80  |
| 8  | 1           | 1           | 1 土木総務費            | 176,644,000    | 172,934,557    | 97.90  |
|    |             | 2           | 2 維持管理費            | 66,962,000     | 55,780,940     | 83.30  |
|    |             | 2           | 1 道路橋梁総務費          | 42,605,000     | 38,473,676     | 90.30  |
|    |             | 2           | 2 道路舗装改良事業費        | 177,734,000    | 156,942,143    | 88.30  |
|    |             | 2           | 3 橋梁維持費            | 87,220,000     | 73,331,853     | 84.08  |
|    |             | 2           | 4 交通安全施設整備事業費      | 22,254,000     | 22,183,203     | 99.68  |
|    |             | 3           | 1 河川総務費            | 12,340,000     | 10,529,270     | 85.33  |
|    |             | 4           | 1 都市計画総務費          | 234,931,000    | 230,623,518    | 98.17  |
|    |             | 4           | 2 街路事業費            | 2,654,000      | 1,202,990      | 45.33  |
|    |             | 4           | 3 公園費              | 70,763,000     | 68,272,173     | 96.48  |
|    |             | 4           | 4 都市整備推進費          | 30,561,000     | 24,999,597     | 81.80  |
|    |             | 4           | 5 排水路費             | 14,881,000     | 13,982,529     | 93.96  |
|    |             | 4           | 6 公共下水道費           | 1,631,619,000  | 1,499,699,348  | 91.91  |
|    |             | 5           | 1 住宅管理費            | 379,819,000    | 369,249,945    | 97.22  |
| 9  | 1           | 1           | 1 常備消防費            | 1,278,447,000  | 1,278,447,000  | 100.00 |
|    |             | 2           | 2 非常備消防費           | 43,257,000     | 33,203,489     | 76.76  |
|    |             | 3           | 3 消防施設費            | 10,138,000     | 9,835,835      | 97.02  |
|    |             | 4           | 4 水防費              | 6,085,000      | 1,319,408      | 21.68  |
|    |             | 5           | 5 災害対策費            | 54,176,000     | 47,152,866     | 87.04  |
| 10 | 1           | 1           | 1 教育委員会費           | 4,065,000      | 3,584,999      | 88.19  |
|    |             | 2           | 2 事務局費             | 286,003,000    | 254,241,406    | 88.89  |
|    |             | 2           | 1 学校管理費            | 467,447,000    | 433,645,317    | 92.77  |
|    |             | 2           | 2 教育振興費            | 605,147,000    | 566,741,803    | 93.65  |
|    |             | 3           | 1 学校管理費            | 477,219,000    | 403,643,050    | 84.58  |
|    |             | 3           | 2 教育振興費            | 338,756,000    | 324,706,405    | 95.85  |
|    |             | 4           | 1 幼稚園費             | 780,630,000    | 726,693,498    | 93.09  |
|    |             | 4           | 2 民間こども園費          | 32,055,000     | 31,038,000     | 96.83  |
|    |             | 5           | 1 社会教育総務費          | 175,022,000    | 172,648,286    | 98.64  |
|    |             | 5           | 2 青少年育成費           | 22,031,000     | 17,806,228     | 80.82  |
|    |             | 5           | 3 少年健全育成事業費        | 18,959,000     | 18,530,491     | 97.74  |
|    |             | 5           | 4 文化財保存事業費         | 87,635,000     | 80,712,077     | 92.10  |
|    |             | 5           | 5 公民館運営費           | 13,540,000     | 12,043,430     | 88.95  |
|    |             | 5           | 6 青少年センター運営費       | 3,817,000      | 2,689,931      | 70.47  |
|    |             | 5           | 7 人権教育事業費          | 391,000        | 220,108        | 56.29  |
|    |             | 5           | 8 青少年児童センター運営費     | 60,857,000     | 58,759,496     | 96.55  |
|    |             | 5           | 9 図書館運営費           | 173,576,000    | 170,180,322    | 98.04  |
|    |             | 5           | 11 課外対策費           | 232,193,000    | 210,705,836    | 90.75  |
|    |             | 6           | 1 保健体育総務費          | 101,335,000    | 94,368,643     | 93.13  |
|    |             | 6           | 2 学校給食費            | 660,024,000    | 516,345,811    | 78.23  |
| 6  | 3 体育施設管理運営費 | 396,680,000 | 389,305,738        | 98.14          |                |        |
| 11 | 1           | 1           | 1 道路橋梁災害復旧費        | 550,000        | 0              | 0.00   |
|    |             | 2           | 2 河川災害復旧費          | 525,000        | 0              | 0.00   |
|    |             | 2           | 1 農林水産施設災害復旧費      | 500,000        | 0              | 0.00   |
| 12 | 1           | 1           | 1 元金               | 5,048,448,000  | 5,048,447,149  | 100.00 |
|    |             | 2           | 2 利子               | 181,943,000    | 176,985,017    | 97.27  |
|    |             | 3           | 3 公債諸費             | 1,500,000      | 0              | 0.00   |
| 14 | 1           | 1 予備費       | 28,502,000         | 0              | 0.00           |        |
| 合  | 計           |             |                    | 58,105,508,000 | 55,058,877,181 | 94.76  |

# 歳入歳出決算の構成比

歳入の構成比 (単位:千円・%)

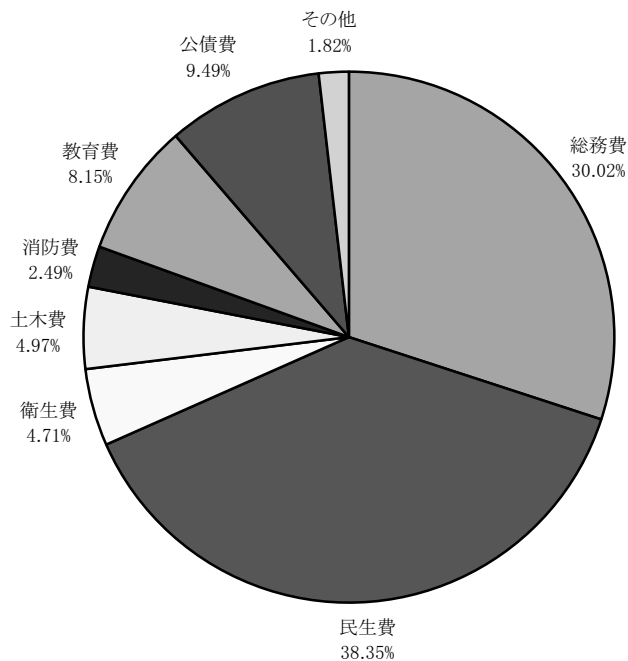
|            | 構成比    | 決算額        |
|------------|--------|------------|
| 市 税        | 23.01  | 12,693,659 |
| 地 方 譲 与 税  | 0.37   | 204,283    |
| 地方消費税交付金   | 4.02   | 2,218,160  |
| 地方特例交付金    | 0.21   | 117,243    |
| 地 方 交 付 税  | 15.21  | 8,388,917  |
| 分負担金・使用手数料 | 0.79   | 435,605    |
| 国 庫 支 出 金  | 40.28  | 22,220,249 |
| 府 支 出 金    | 6.15   | 3,393,245  |
| 繰 入 金      | 0.22   | 121,965    |
| 諸 収 入      | 0.78   | 430,287    |
| 市 債        | 7.62   | 4,205,000  |
| そ の 他      | 1.33   | 732,903    |
| 歳 入 合 計    | 100.00 | 55,161,516 |



※構成比については、端数処理の関係上、単純合計と合計欄の数値とが一致しない場合があります。

歳出の構成比 (単位:千円・%)

|         | 構成比    | 決算額        |
|---------|--------|------------|
| 総 務 費   | 30.02  | 16,528,270 |
| 民 生 費   | 38.35  | 21,114,133 |
| 衛 生 費   | 4.71   | 2,590,618  |
| 土 木 費   | 4.97   | 2,738,206  |
| 消 防 費   | 2.49   | 1,369,959  |
| 教 育 費   | 8.15   | 4,488,611  |
| 公 債 費   | 9.49   | 5,225,432  |
| そ の 他   | 1.82   | 1,003,648  |
|         |        |            |
|         |        |            |
|         |        |            |
|         |        |            |
| 歳 出 合 計 | 100.00 | 55,058,877 |



※構成比については、端数処理の関係上、単純合計と合計欄の数値とが一致しない場合があります。



## 【 歳 入 の 部 】

## (款) 1. 市 税

市税徴収実績

(単位：千円・%)

| 区 分<br>税 目 | 予 算 額      | 調 定 額      | 収入済額       | 対予算額増減   | 徴収率    |
|------------|------------|------------|------------|----------|--------|
| 市 民 税      | 5,945,000  | 6,188,725  | 6,076,705  | 131,705  | 98.19  |
| 固 定 資 産 税  | 4,722,000  | 4,867,476  | 4,772,847  | 50,847   | 98.06  |
| 軽 自 動 車 税  | 230,000    | 221,502    | 217,135    | ▲ 12,865 | 98.03  |
| 市 た ば こ 税  | 623,000    | 603,252    | 603,252    | ▲ 19,748 | 100.00 |
| 入 湯 税      | 22,000     | 16,587     | 16,587     | ▲ 5,413  | 100.00 |
| 都 市 計 画 税  | 1,002,000  | 1,027,356  | 1,007,133  | 5,133    | 98.03  |
| 合 計        | 12,544,000 | 12,924,898 | 12,693,659 | 149,659  | 98.21  |

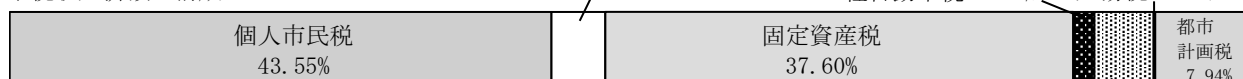
※法人市民税含む

市税収入済額の構成比

法人市民税 4.32%

軽自動車税 1.71%

入湯税 0.13%



※構成比については、端数処理の関係上、単純合計が100%にならない場合があります。

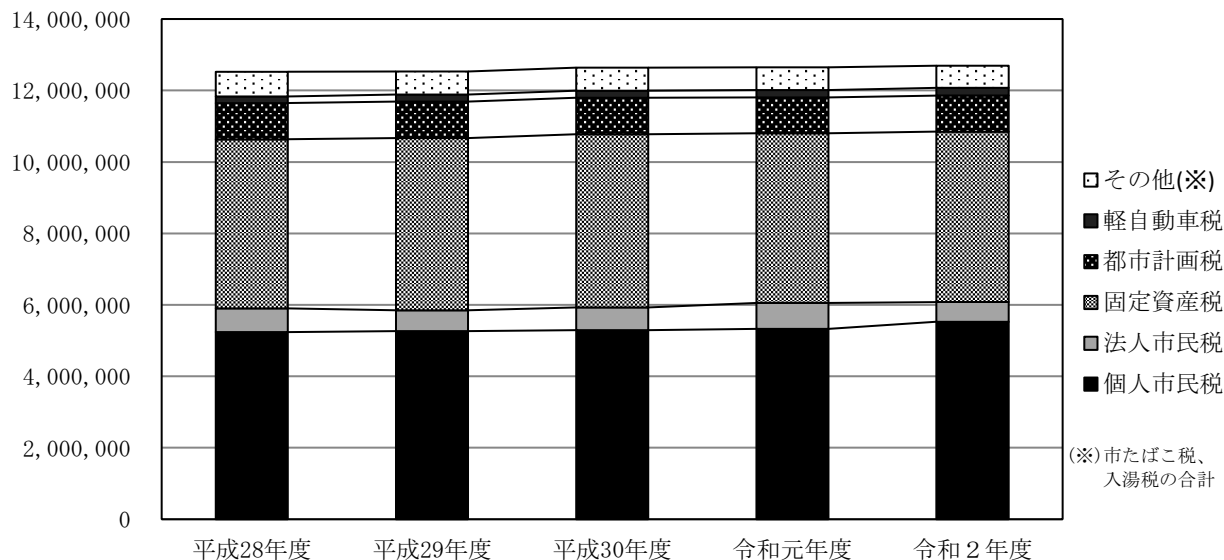
市たばこ税 4.75%

市税決算の推移

(単位：千円)

|       | 平成28年度     | 平成29年度     | 平成30年度     | 令和元年度      | 令和2年度      |
|-------|------------|------------|------------|------------|------------|
| 個人市民税 | 5,237,991  | 5,266,784  | 5,296,508  | 5,331,460  | 5,528,228  |
| 均等割   | 173,063    | 175,647    | 176,692    | 179,457    | 181,713    |
| 所得割   | 5,064,928  | 5,091,137  | 5,119,816  | 5,152,003  | 5,346,515  |
| 法人市民税 | 663,617    | 581,622    | 630,144    | 722,857    | 548,477    |
| 均等割   | 199,829    | 203,411    | 206,479    | 214,103    | 203,381    |
| 法人税割  | 463,788    | 378,211    | 423,665    | 508,754    | 345,096    |
| 固定資産税 | 4,734,150  | 4,821,009  | 4,849,161  | 4,746,308  | 4,772,847  |
| 土地    | 2,079,576  | 2,080,464  | 2,061,575  | 2,022,893  | 2,000,344  |
| 家屋    | 2,116,671  | 2,178,157  | 2,173,987  | 2,174,329  | 2,209,931  |
| 償却    | 492,273    | 516,988    | 568,444    | 504,458    | 514,056    |
| 固定交付金 | 45,630     | 45,400     | 45,155     | 44,628     | 48,516     |
| 軽自動車税 | 184,044    | 192,349    | 199,486    | 208,594    | 217,135    |
| 種別割   | 184,044    | 192,349    | 199,486    | 205,825    | 210,146    |
| 環境性能割 | -          | -          | -          | 2,769      | 6,989      |
| 市たばこ税 | 664,148    | 622,637    | 617,917    | 614,317    | 603,252    |
| 入湯税   | 28,010     | 26,560     | 23,777     | 22,466     | 16,587     |
| 都市計画税 | 1,012,893  | 1,024,053  | 1,018,160  | 1,006,208  | 1,007,133  |
| 土地    | 580,193    | 578,723    | 573,957    | 561,112    | 554,336    |
| 家屋    | 432,700    | 445,330    | 444,203    | 445,096    | 452,797    |
| 合 計   | 12,524,853 | 12,535,014 | 12,635,153 | 12,652,210 | 12,693,659 |

(単位：千円)

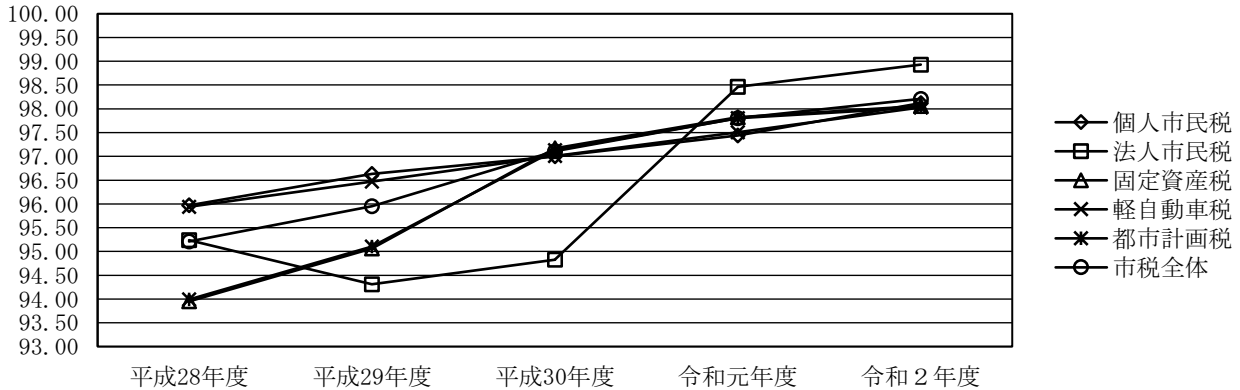


## 徴収率の推移

(単位：%)

|       | 平成28年度 | 平成29年度 | 平成30年度 | 令和元年度  | 令和2年度  |
|-------|--------|--------|--------|--------|--------|
| 個人市民税 | 95.97  | 96.63  | 97.00  | 97.44  | 98.12  |
| 法人市民税 | 95.24  | 94.31  | 94.83  | 98.46  | 98.93  |
| 固定資産税 | 93.95  | 95.06  | 97.17  | 97.82  | 98.06  |
| 軽自動車税 | 95.94  | 96.47  | 97.01  | 97.51  | 98.03  |
| 市たばこ税 | 100.00 | 100.00 | 100.00 | 100.00 | 100.00 |
| 入湯税   | 100.00 | 100.00 | 100.00 | 100.00 | 100.00 |
| 都市計画税 | 93.99  | 95.10  | 97.13  | 97.80  | 98.03  |
| 市税全体  | 95.21  | 95.95  | 97.11  | 97.80  | 98.21  |

(注) 現年及び滞納分の計



## (項) 1. 市民税

## 個人市民税の徴収実績

(単位：千円・%)

| 年度     | 調定額       |         |           | 収入済額      |        |           | 徴収率   |       |
|--------|-----------|---------|-----------|-----------|--------|-----------|-------|-------|
|        | 現年課税分A    | 滞納繰越分B  | 計         | 現年課税分C    | 滞納繰越分D | 計         | C/A   | D/B   |
| 平成28年度 | 5,219,080 | 238,629 | 5,457,709 | 5,152,184 | 85,807 | 5,237,991 | 98.72 | 35.96 |
| 平成29年度 | 5,247,540 | 202,967 | 5,450,507 | 5,199,570 | 67,214 | 5,266,784 | 99.09 | 33.12 |
| 平成30年度 | 5,297,310 | 163,116 | 5,460,426 | 5,240,853 | 55,655 | 5,296,508 | 98.93 | 34.12 |
| 令和元年度  | 5,327,703 | 143,698 | 5,471,401 | 5,277,110 | 54,350 | 5,331,460 | 99.05 | 37.82 |
| 令和2年度  | 5,510,569 | 123,733 | 5,634,302 | 5,470,039 | 58,189 | 5,528,228 | 99.26 | 47.03 |

## 個人市民税納税義務者数の推移

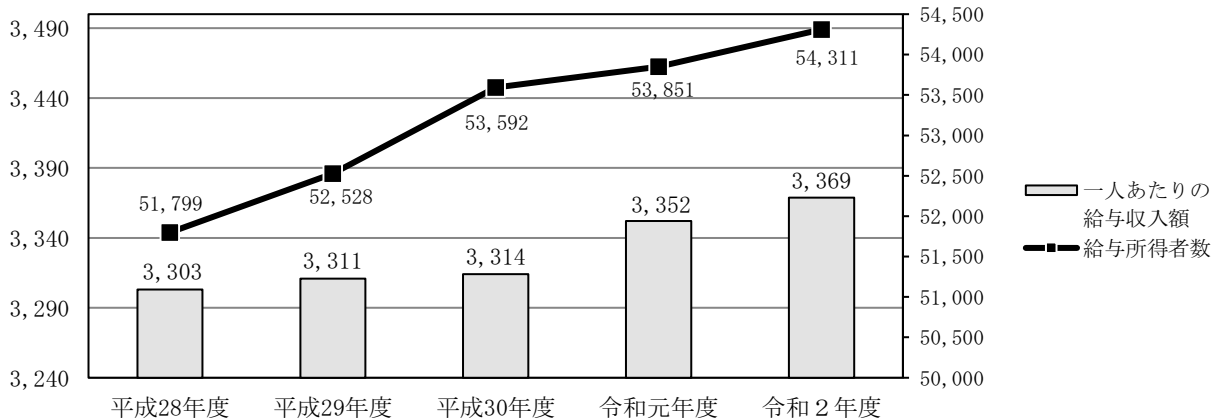
| 年度 | 平成28年度  | 平成29年度  | 平成30年度  | 令和元年度   | 令和2年度   |
|----|---------|---------|---------|---------|---------|
| 人数 | 49,113人 | 49,931人 | 50,616人 | 51,125人 | 51,493人 |

(注) 各年度の6月末日現在の納税義務者数

## 給与所得者数及び一人あたりの給与収入額の推移

(単位：千円)

(単位：人)



## 法人市民税の徴収実績

(単位：千円・%)

| 年度     | 調定額     |        |         | 収入済額    |        |         | 徴収率   |       |
|--------|---------|--------|---------|---------|--------|---------|-------|-------|
|        | 現年課税分A  | 滞納繰越分B | 計       | 現年課税分C  | 滞納繰越分D | 計       | C/A   | D/B   |
| 平成28年度 | 665,298 | 31,498 | 696,796 | 660,344 | 3,273  | 663,617 | 99.26 | 10.39 |
| 平成29年度 | 585,063 | 31,679 | 616,742 | 579,922 | 1,700  | 581,622 | 99.12 | 5.37  |
| 平成30年度 | 629,706 | 34,798 | 664,504 | 625,098 | 5,046  | 630,144 | 99.27 | 14.50 |
| 令和元年度  | 701,075 | 33,064 | 734,139 | 699,250 | 23,607 | 722,857 | 99.74 | 71.40 |
| 令和2年度  | 544,542 | 9,881  | 554,423 | 541,689 | 6,788  | 548,477 | 99.48 | 68.70 |

## 法人市民税納税義務者数の推移

| 年 度 | 平成28年度  | 平成29年度  | 平成30年度  | 令和元年度   | 令和2年度   |
|-----|---------|---------|---------|---------|---------|
| 人 数 | 2,234 人 | 2,265 人 | 2,280 人 | 2,296 人 | 2,296 人 |

(注) 各年度の6月末日現在の納税義務者数

## (項) 2. 固定資産税

## 固定資産税の徴収実績

(単位：千円・%)

| 年度     | 調定額       |         |           | 収入済額      |         |           | 徴収率   |       |
|--------|-----------|---------|-----------|-----------|---------|-----------|-------|-------|
|        | 現年課税分A    | 滞納繰越分B  | 計         | 現年課税分C    | 滞納繰越分D  | 計         | C/A   | D/B   |
| 平成28年度 | 4,715,557 | 323,434 | 5,038,991 | 4,642,426 | 91,724  | 4,734,150 | 98.45 | 28.36 |
| 平成29年度 | 4,773,264 | 298,119 | 5,071,383 | 4,718,631 | 102,378 | 4,821,009 | 98.86 | 34.34 |
| 平成30年度 | 4,757,222 | 233,305 | 4,990,527 | 4,730,013 | 119,148 | 4,849,161 | 99.43 | 51.07 |
| 令和元年度  | 4,732,774 | 119,287 | 4,852,061 | 4,702,235 | 44,073  | 4,746,308 | 99.35 | 36.95 |
| 令和2年度  | 4,777,765 | 89,711  | 4,867,476 | 4,731,969 | 40,878  | 4,772,847 | 99.04 | 45.57 |

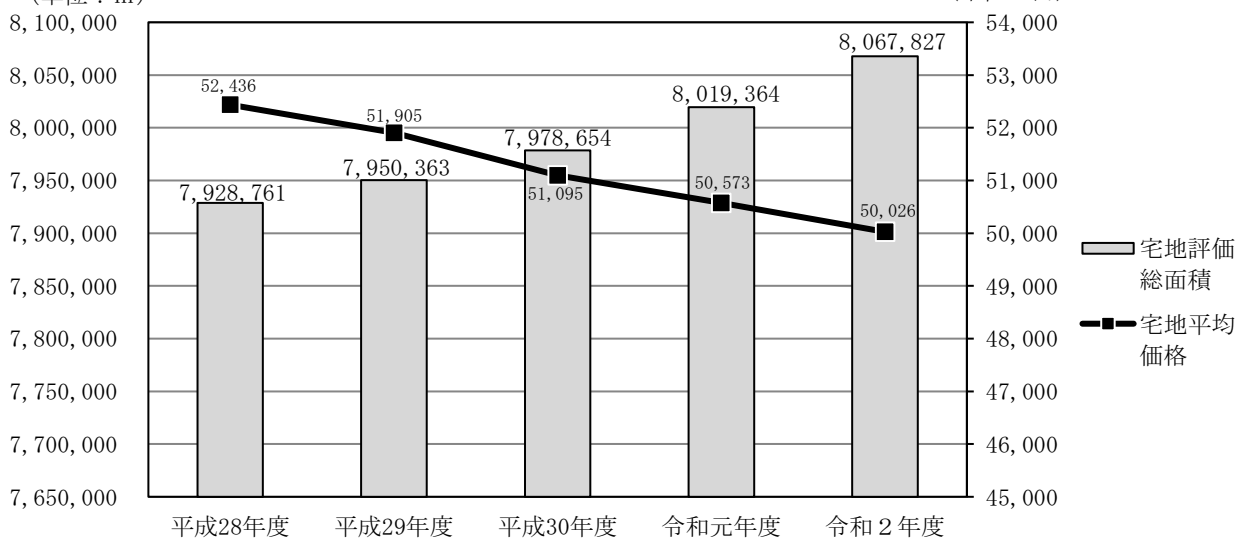
## 固定資産税納税義務者数の推移

| 区 分    | 土 地      | 家 屋      | 償 却 資 産 | 交 付 金 | 合 計      |
|--------|----------|----------|---------|-------|----------|
| 平成28年度 | 35,421 人 | 36,243 人 | 621 人   | 2 人   | 72,287 人 |
| 平成29年度 | 35,524 人 | 36,391 人 | 640 人   | 2 人   | 72,557 人 |
| 平成30年度 | 35,585 人 | 36,486 人 | 740 人   | 2 人   | 72,813 人 |
| 令和元年度  | 35,681 人 | 36,639 人 | 699 人   | 2 人   | 73,021 人 |
| 令和2年度  | 35,813 人 | 36,744 人 | 762 人   | 2 人   | 73,321 人 |

## 宅地評価総面積及び平均価格の推移

(単位：㎡)

(単位：円)



## (項) 3. 軽自動車税

軽自動車税の徴収実績

(単位：千円・%)

| 年度     | 調定額     |        |         | 収入済額    |        |         | 徴収率   |       |
|--------|---------|--------|---------|---------|--------|---------|-------|-------|
|        | 現年課税分A  | 滞納繰越分B | 計       | 現年課税分C  | 滞納繰越分D | 計       | C/A   | D/B   |
| 平成28年度 | 185,210 | 6,630  | 191,840 | 180,696 | 3,348  | 184,044 | 97.56 | 50.50 |
| 平成29年度 | 192,517 | 6,863  | 199,380 | 188,627 | 3,722  | 192,349 | 97.98 | 54.23 |
| 平成30年度 | 199,554 | 6,079  | 205,633 | 196,198 | 3,288  | 199,486 | 98.32 | 54.09 |
| 令和元年度  | 208,386 | 5,536  | 213,922 | 205,423 | 3,171  | 208,594 | 98.58 | 57.28 |
| 令和2年度  | 216,977 | 4,525  | 221,502 | 214,413 | 2,722  | 217,135 | 98.82 | 60.15 |

軽自動車税(種別割)賦課台数の推移

(単位：台)

(単位：円)

| 原付<br>自<br>転<br>車 | 区分              | 平成28年度 | 平成29年度 | 平成30年度 | 令和元年度  | 令和2年度   | 税率(R2)         |
|-------------------|-----------------|--------|--------|--------|--------|---------|----------------|
|                   |                 | 50ccまで | 12,680 | 12,262 | 11,813 | 11,309  |                |
| 軽<br>自<br>動<br>車  | 90ccまで          | 393    | 348    | 340    | 345    | 338     | 2,000          |
|                   | 125ccまで         | 1,947  | 2,056  | 2,134  | 2,198  | 2,292   | 2,400          |
|                   | ミニカー            | 96     | 93     | 102    | 102    | 101     | 3,700          |
|                   | 二輪(～250cc)      | 1,393  | 1,380  | 1,383  | 1,376  | 1,401   | 3,600          |
| 三<br>輪            | 三輪              | 2      | 2      | 1      | 2      | 1       | 3,900          |
|                   | 四輪貨物            | 4,855  | 4,754  | 4,608  | 4,530  | 4,516   | 3,800/5,000 ※  |
|                   | 四輪乗用            | 15,631 | 15,922 | 16,214 | 16,431 | 16,527  | 6,900/10,800 ※ |
|                   | 二輪小型自動車(251cc～) | 1,176  | 1,199  | 1,203  | 1,212  | 1,236   | 6,000          |
| 特殊作業車             | 89              | 89     | 92     | 90     | 95     | 5,900   |                |
| 農 耕 用             | 70              | 76     | 75     | 77     | 80     | 2,400   |                |
| 合 計               | 38,332          | 38,181 | 37,965 | 37,672 | 37,341 | ※営業/自家用 |                |

三輪及び四輪の軽自動車については、平成27年度の軽自動車税より新税率を適用。平成27年3月31日までに最初の新規検査を受けた車両については従前の税率を適用。

ただし、最初の新規検査から13年経過した車両については概ね20%上乘せされた税率を適用。平成28年度の軽自動車税より一定の要件を満たした車両については、環境性能に応じて3区分において軽減した税率を適用。

軽自動車税(環境性能割)賦課台数の推移

(単位：台)

| 年度 | 平成28年度 | 平成29年度 | 平成30年度 | 令和元年度 | 令和2年度 |
|----|--------|--------|--------|-------|-------|
| 台数 | —      | —      | —      | 163   | 430   |

令和元年10月より自動車取得税(府税)が廃止され、新たに自動車税環境性能割(府税)及び軽自動車税環境性能割(市税)が創設された。

軽自動車税(環境性能割)は新車・中古車を問わず取得価格が50万円を超える軽自動車の取得者に対して自動車の取得時に課税される(小型特殊自動車・二輪車は除く)。税額の計算方法は自動車の取得価格に燃費基準達成度等に応じて非課税から2%の範囲の税率を乗じて計算し決定する。

なお、令和元年10月1日から令和3年12月31日までに取得した自家用乗用車の軽自動車については、税率を1%軽減する。

## (項) 4. たばこ税

市たばこ税の徴収実績

| 年度     | 区分 | 旧3級品以外     | 旧3級品      | 外国産        | 合計本数        | 調定額A    | 収入済額B   | 徴収率<br>B/A |
|--------|----|------------|-----------|------------|-------------|---------|---------|------------|
|        |    | (本)        | (本)       | (本)        | (本)         | (千円)    | (千円)    |            |
| 平成28年度 |    | 75,689,652 | 6,003,360 | 47,241,209 | 128,934,221 | 664,148 | 664,148 | 100.00     |
| 平成29年度 |    | 67,024,989 | 4,811,440 | 48,275,677 | 120,112,106 | 622,637 | 622,637 | 100.00     |
| 平成30年度 |    | 62,256,646 | 3,602,200 | 48,806,536 | 114,665,382 | 617,917 | 617,917 | 100.00     |
| 令和元年度  |    | 58,657,163 | 1,917,300 | 47,835,424 | 108,409,887 | 614,317 | 614,317 | 100.00     |
| 令和2年度  |    | 55,340,911 | 0         | 47,501,454 | 102,842,365 | 603,252 | 603,252 | 100.00     |

たばこ1,000本当たりの市たばこ税額の推移 (単位：円)

|        | 平成30年4月1日から | 平成30年10月1日から | 令和元年10月1日から | 令和2年10月1日から | 令和3年10月1日から |
|--------|-------------|--------------|-------------|-------------|-------------|
| 旧3級品以外 | 5,262       | 5,692        | 5,692       | 6,122       | 6,552       |
| 旧3級品   | 4,000       | 4,000        |             |             |             |

## (項) 5. 入 湯 税

入湯税の徴収実績

| 区分<br>年度 | 人数<br>(人) | 調定額A<br>(千円) | 収入済額B<br>(千円) | 徴収率<br>B/A |
|----------|-----------|--------------|---------------|------------|
| 平成28年度   | 373,465   | 28,010       | 28,010        | 100.00     |
| 平成29年度   | 354,141   | 26,560       | 26,560        | 100.00     |
| 平成30年度   | 317,025   | 23,777       | 23,777        | 100.00     |
| 令和元年度    | 299,543   | 22,466       | 22,466        | 100.00     |
| 令和2年度    | 221,160   | 16,587       | 16,587        | 100.00     |

日帰り一人 75円

※入湯税は、環境衛生施設、鉱泉源の保護管理施設および消防施設その他消防活動に必要な施設の整備ならびに観光の振興に要する費用に充てるために、目的税として課税されるものである。令和2年度決算における入湯税の用途状況は次のとおりとなっている。

(単位：千円)

|           |              | 決 算 額   |
|-----------|--------------|---------|
| 充当事業の区分   | 環境衛生施設整備(※1) | 83,054  |
|           | 消防施設等整備(※2)  | 81,255  |
|           | 観光振興事業(※3)   | 19,757  |
| 歳 出 合 計   |              | 184,066 |
| 財 源 の 内 訳 | 特 定 財 源      | 3,373   |
|           | 一 般 財 源      | 180,693 |
|           | うち入湯税        | 16,587  |
| 歳 入 合 計   |              | 184,066 |

※1 柏羽藤環境事業組合負担金のうち施設整備、公債費に要した経費

※2 柏原羽曳野藤井寺消防組合負担金のうち施設整備、公債費に要した経費

※3 観光農園管理など観光振興に要した経費

## (項) 6. 都市計画税

都市計画税の徴収実績

(単位：千円・%)

| 年度     | 調定額       |        |           | 収入済額      |        |           | 徴収率   |       |
|--------|-----------|--------|-----------|-----------|--------|-----------|-------|-------|
|        | 現年課税分A    | 滞納繰越分B | 計         | 現年課税分C    | 滞納繰越分D | 計         | C/A   | D/B   |
| 平成28年度 | 1,008,753 | 68,926 | 1,077,679 | 993,484   | 19,409 | 1,012,893 | 98.49 | 28.16 |
| 平成29年度 | 1,014,472 | 62,325 | 1,076,797 | 1,002,781 | 21,272 | 1,024,053 | 98.85 | 34.13 |
| 平成30年度 | 999,054   | 49,234 | 1,048,288 | 993,069   | 25,091 | 1,018,160 | 99.40 | 50.96 |
| 令和元年度  | 1,003,296 | 25,542 | 1,028,838 | 996,681   | 9,527  | 1,006,208 | 99.34 | 37.30 |
| 令和2年度  | 1,008,157 | 19,199 | 1,027,356 | 998,418   | 8,715  | 1,007,133 | 99.03 | 45.39 |

都市計画税納税義務者数の推移

| 区分     | 土地      | 家屋      | 合計      |
|--------|---------|---------|---------|
| 平成28年度 | 33,530人 | 34,509人 | 68,039人 |
| 平成29年度 | 33,635人 | 34,654人 | 68,289人 |
| 平成30年度 | 33,711人 | 34,754人 | 68,465人 |
| 令和元年度  | 33,810人 | 34,900人 | 68,710人 |
| 令和2年度  | 33,937人 | 35,008人 | 68,945人 |

※都市計画税は、都市計画事業(道路、上下水道、公園の整備に関する事業等)などに要する費用に充てるために、目的税として課税されるものである。令和2年度決算における都市計画税の用途状況は次のとおりとなっている。

(単位：千円)

|         |                | 決算額       |
|---------|----------------|-----------|
| 充当事業の区分 | 下水道事業(※1)      | 1,353,964 |
|         | 公園・街路等整備事業(※2) | 125,985   |
| 歳出合計    |                | 1,479,949 |
| 財源の内訳   | 特定財源           | 0         |
|         | 一般財源           | 1,479,949 |
|         | うち都市計画税        | 1,007,133 |
| 歳入合計    |                | 1,479,949 |

※1 下水道事業整備に係る一般会計からの補助金に要した経費

※2 都市公園整備や街路事業整備等に係る公債費に要した経費

**(款) 2. 地方譲与税****(項) 1. 地方揮発油譲与税**

地方揮発油譲与税は、国税として徴収される地方揮発油税の収入額に相当する額が都道府県及び市町村に譲与されるもの。市町村には市町村道の延長・面積を基準として譲与される。

(単位：千円)

| 譲与時期   | 譲与額    |
|--------|--------|
| 2年 6月  | 17,197 |
| 2年 11月 | 15,143 |
| 3年 3月  | 17,476 |
| 合計     | 49,816 |

**(項) 2. 自動車重量譲与税**

自動車重量譲与税は、国税として徴収される自動車重量税の収入額の333/1,000(当分の間407/1,000)に相当する額が都道府県を通して市町村道の延長・面積を基準として譲与される。

(単位：千円)

| 譲与時期   | 譲与額     |
|--------|---------|
| 2年 6月  | 38,040  |
| 2年 11月 | 59,439  |
| 3年 3月  | 47,456  |
| 合計     | 144,935 |

**(項) 4. 森林環境譲与税**

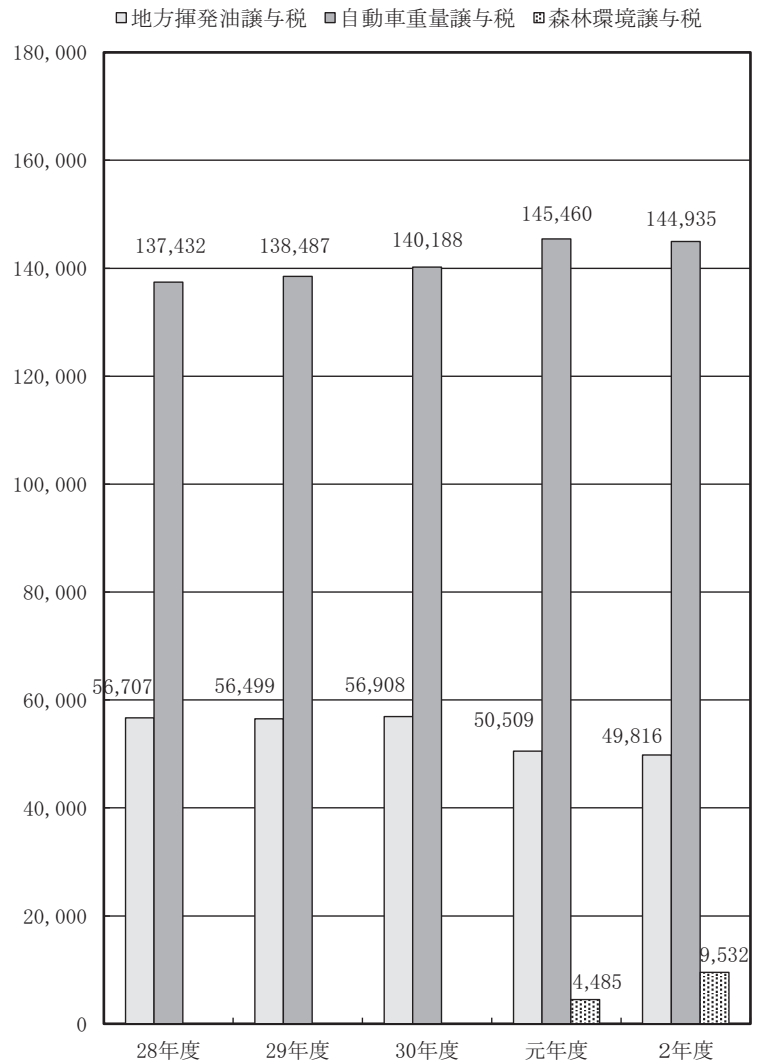
森林環境譲与税は、国税として徴収される森林環境税の収入額に相当する額が都道府県及び市町村に譲与されるもの。

本来令和6年度からの徴収及び譲与であるが、森林整備が喫緊の課題であることを踏まえ、国において借入された財源をもって令和元年度から譲与されることとなったもの。

(単位：千円)

| 譲与時期  | 譲与額   |
|-------|-------|
| 2年 9月 | 4,766 |
| 3年 3月 | 4,766 |
| 合計    | 9,532 |

地方譲与税決算の推移 (単位：千円)



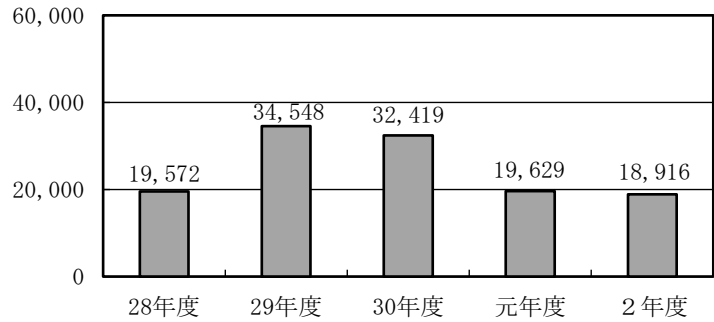
**(款) 3. 利子割交付金****(項) 1. 利子割交付金**

利子割交付金は、道府県に納入された利子割相当額から徴税费相当額1%を控除した金額の3/5に相当する額が、市町村へ交付される。

(単位：千円)

| 交付時期   | 交付額    |
|--------|--------|
| 2年 8月  | 8,102  |
| 2年 12月 | 5,729  |
| 3年 3月  | 5,085  |
| 合計     | 18,916 |

利子割交付金決算の推移 (単位：千円)

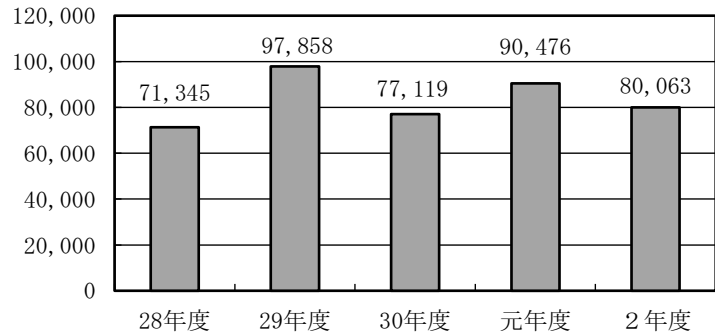
**(款) 4. 配当割交付金****(項) 1. 配当割交付金**

配当割交付金は、道府県に納入された配当割相当額から徴税费相当額1%を控除した金額の3/5に相当する額が、市町村へ交付される。

(単位：千円)

| 交付時期   | 交付額    |
|--------|--------|
| 2年 8月  | 21,955 |
| 2年 12月 | 3,955  |
| 3年 3月  | 54,153 |
| 合計     | 80,063 |

配当割交付金決算の推移 (単位：千円)

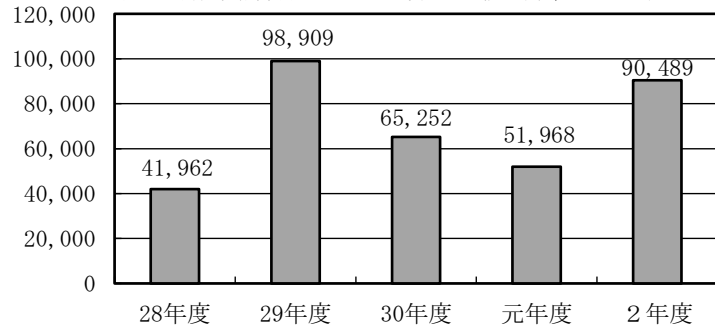
**(款) 5. 株式等譲渡所得割交付金****(項) 1. 株式等譲渡所得割交付金**

株式等譲渡所得割交付金は、道府県に納入された株式等譲渡所得割相当額から徴税费相当額1%を控除した金額の3/5に相当する額が、市町村へ交付される。

(単位：千円)

| 交付時期  | 交付額    |
|-------|--------|
| 3年 3月 | 90,489 |
| 合計    | 90,489 |

株式等譲渡所得割交付金決算の推移 (単位：千円)

**(款) 6. 法人事業税交付金****(項) 1. 法人事業税交付金**

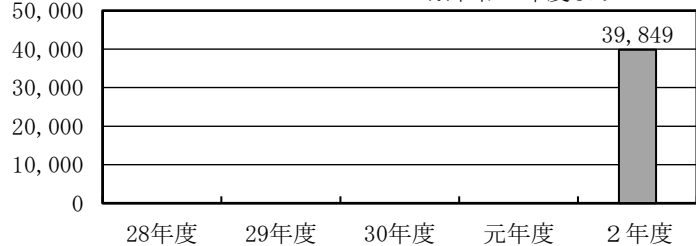
法人事業税交付金は、道府県に納入された法人事業税収入額から超過税率相当額を控除した額の3.4%が、市町村民税の法人税割額のうち標準税率を持って算定された額の割合に応じて、市町村へ交付される。

(単位：千円)

| 交付時期   | 交付額    |
|--------|--------|
| 2年 8月  | 26,551 |
| 2年 12月 | 4,833  |
| 3年 3月  | 8,465  |
| 合計     | 39,849 |

法人事業税交付金決算の推移 (単位：千円)

※令和2年度より





## (款) 7. 地方消費税交付金

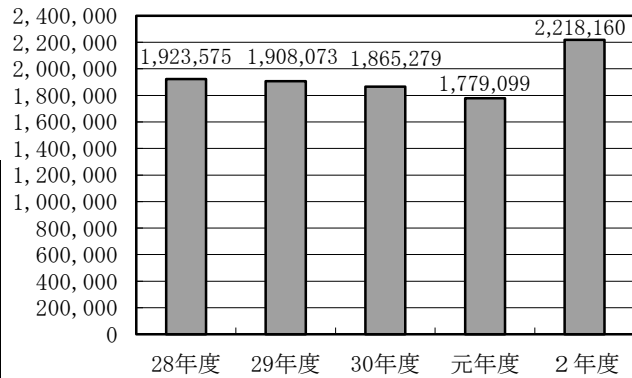
## (項) 1. 地方消費税交付金

地方消費税交付金は、地方消費税として徴収された金額（消費税10%のうちの2.2%（軽減税率時1.76%））のうち1/2が都道府県に交付され、残りの1/2が人口及び従業者数に応じて各市町村に交付される。

(単位：千円)

| 交付時期  | 交 付 額   |           |           |
|-------|---------|-----------|-----------|
|       | 一般財源    | 社会保障財源    | 合 計       |
| 2年6月  | 215,539 | 291,359   | 506,898   |
| 2年9月  | 318,720 | 429,825   | 748,545   |
| 2年12月 | 169,664 | 230,174   | 399,838   |
| 3年3月  | 239,737 | 323,142   | 562,879   |
| 合 計   | 943,660 | 1,274,500 | 2,218,160 |

地方消費税交付金決算の推移（単位：千円）



※引上げ分の地方消費税交付金（社会保障財源化分）の用途について

消費税、地方消費税は、平成26年4月に5%から8%へ、令和元年10月に8%から10%へ税率が引上げられ、その引上げ分については、社会保障施策等に要する経費に充てるものとされている。これを受けて、本市でも引上げ分の地方消費税交付金について、上記経費に充当している。令和2年度決算における充当状況は次のとおりとなっている。

【歳入】 地方消費税交付金（社会保障財源化分） 1,274,500千円

【歳出】 地方消費税交付金（社会保障財源化分）が充てられる社会保障施策に要する経費 8,589,285千円

(単位：千円)

| 事業名  | 経費        | 財源内訳       |           |           |          |           |           |
|------|-----------|------------|-----------|-----------|----------|-----------|-----------|
|      |           | 特定財源       |           |           | 一般財源     |           |           |
|      |           | 国支出金       | 府支出金      | その他       | 地方消費税交付金 | その他       |           |
| 社会福祉 | 障害者福祉事業   | 3,958,201  | 1,829,102 | 1,021,437 | 6,764    | 163,353   | 937,545   |
|      | 高齢者福祉事業   | 112,615    | 0         | 17,420    | 5,849    | 13,257    | 76,089    |
|      | 児童福祉事業    | 5,755,663  | 2,872,554 | 845,479   | 378,460  | 246,192   | 1,412,978 |
|      | 母子福祉事業    | 102,619    | 12,602    | 36,778    | 28       | 7,896     | 45,315    |
|      | 生活保護事業    | 4,997,480  | 3,758,327 | 91,316    | 57,151   | 161,839   | 928,847   |
|      | その他       | 335,774    | 398       | 36,391    | 4,245    | 43,734    | 251,006   |
| 社会保険 | 介護保険事業    | 1,657,202  | 82,081    | 41,041    | 72       | 227,620   | 1,306,388 |
|      | 国民健康保険事業  | 1,238,956  | 139,340   | 497,748   | 0        | 89,307    | 512,561   |
|      | 後期高齢者医療事業 | 1,666,973  | 0         | 255,428   | 0        | 209,449   | 1,202,096 |
| 保健衛生 | 親子すこやか事業  | 95,843     | 1,266     | 1,118     | 8        | 13,867    | 79,584    |
|      | 健康増進事業    | 30,278     | 0         | 11,136    | 0        | 2,840     | 16,302    |
|      | がん検診事業    | 91,048     | 0         | 0         | 0        | 13,510    | 77,538    |
|      | 予防対策事業    | 333,373    | 8,819     | 22,596    | 0        | 44,805    | 257,153   |
|      | 診療所運営事業   | 72,394     | 0         | 1,395     | 29,243   | 6,196     | 35,560    |
|      | その他       | 225,039    | 1,149     | 202       | 17,230   | 30,635    | 175,823   |
|      | 合 計       | 20,673,458 | 8,705,638 | 2,879,485 | 499,050  | 1,274,500 | 7,314,785 |

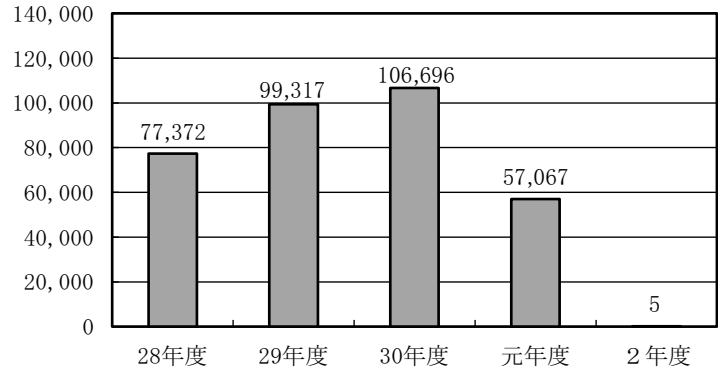
**(款) 8. 自動車取得税交付金****(項) 1. 自動車取得税交付金**

自動車取得税は、自動車の取得に対して都道府県が課税するもので、市町村には、納付された自動車取得税額に95%を乗じて得た額の7/10(66.5%)相当額が自動車取得税交付金として交付される。

(単位：千円)

| 交付時期   | 交付額 |
|--------|-----|
| 2年 12月 | 5   |
| 合計     | 5   |

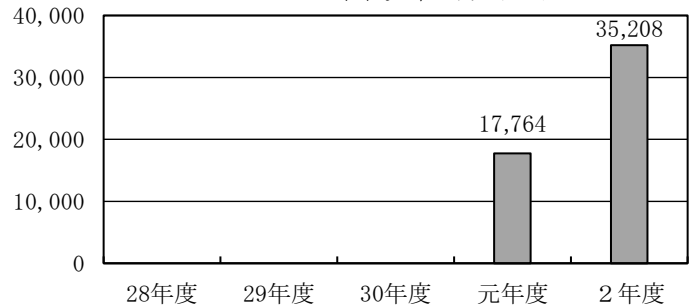
自動車取得税交付金決算の推移 (単位：千円)

**(款) 9. 環境性能割交付金****(項) 1. 環境性能割交付金**

環境性能割は、令和元年10月1日以降、自動車取得税の廃止に伴い導入されたもので、自動車の取得に対して都道府県が課税し、市町村には、納付された自動車税環境性能割額に95%を乗じて得た額の47/100(44.65%)相当額が環境性能割交付金として交付される。

(単位：千円)

| 交付時期   | 交付額    |
|--------|--------|
| 2年 8月  | 10,286 |
| 2年 12月 | 12,842 |
| 3年 3月  | 12,080 |
| 合計     | 35,208 |

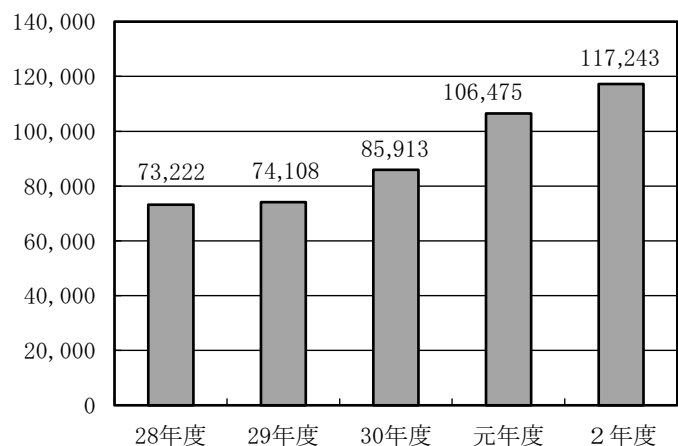
環境性能割交付金決算の推移 (単位：千円)  
※令和元年10月1日より**(款) 10. 地方特例交付金****(項) 1. 地方特例交付金**

地方特例交付金は、個人住民税における住宅借入金等特別税額控除の実施に伴う減収を補填するため、また自動車税環境性能割及び軽自動車税環境性能割の臨時的軽減による減収を補填するために交付される。

(単位：千円)

| 交付時期  | 交付額     |
|-------|---------|
| 2年 4月 | 54,309  |
| 2年 9月 | 62,934  |
| 合計    | 117,243 |

地方特例交付金決算の推移 (単位：千円)



**(款) 11. 地方交付税****(項) 1. 地方交付税**

地方交付税法に基づき地方公共団体が自主的にその財産を管理し又事務を処理し、円滑な行政を執行するために所得税・法人税・酒税・消費税の国税収入の一定割合及び地方法人税の全額を原資として交付される。

(単位：千円)

|       |           |
|-------|-----------|
| 普通交付税 | 8,199,893 |
| 特別交付税 | 189,024   |
| 合計    | 8,388,917 |

(単位：千円)

| 交付時期    | 交付額       |
|---------|-----------|
| 2年 4月   | 2,131,433 |
| 2年 6月   | 2,131,433 |
| 2年 9月   | 1,968,514 |
| 2年 11月  | 1,968,513 |
| 2年 12月※ | 74,876    |
| 3年 3月※  | 114,148   |
| 合計      | 8,388,917 |

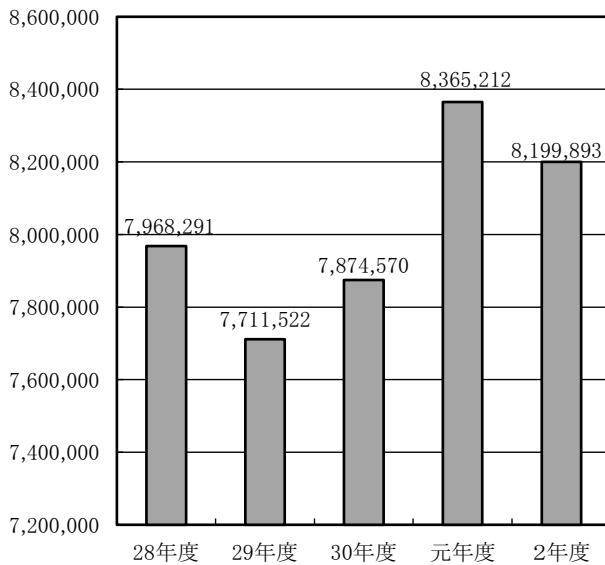
※は特別交付税

普通交付税の算定内訳

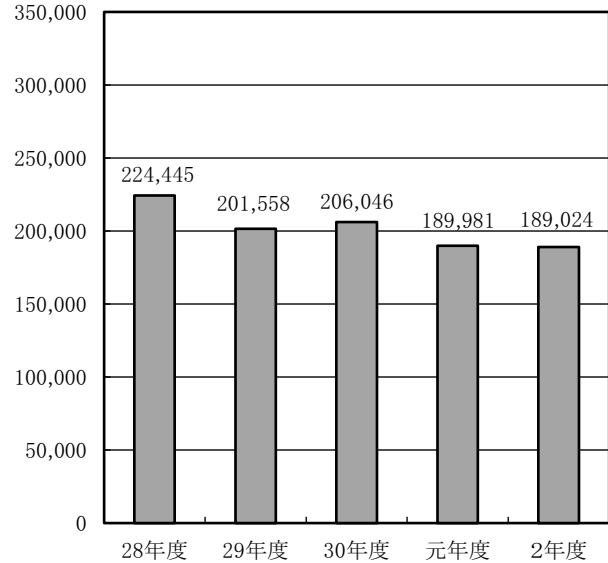
(単位：千円)

| 区分          | 摘要       |   | 令和2年度      | 令和元年度      |
|-------------|----------|---|------------|------------|
| 基準財政<br>需要額 | 基準財政需要額  | A | 19,705,272 | 19,107,514 |
|             | 錯誤による増減額 | B | 544        | ▲ 8,100    |
|             | A+B      | C | 19,705,816 | 19,099,414 |
| 基準財政<br>収入額 | 基準財政収入額  | D | 11,496,832 | 10,717,381 |
|             | 錯誤による増減額 | E | ▲ 976      | -          |
|             | D+E      | F | 11,495,856 | 10,717,381 |
| 交付基準        | C-F      | G | 8,209,960  | 8,382,033  |
| 調整額         |          | H | ▲ 10,067   | ▲ 16,821   |
| 交付決定額       | G+H      |   | 8,199,893  | 8,365,212  |

普通交付税決算の推移 (単位：千円)



特別交付税決算の推移 (単位：千円)



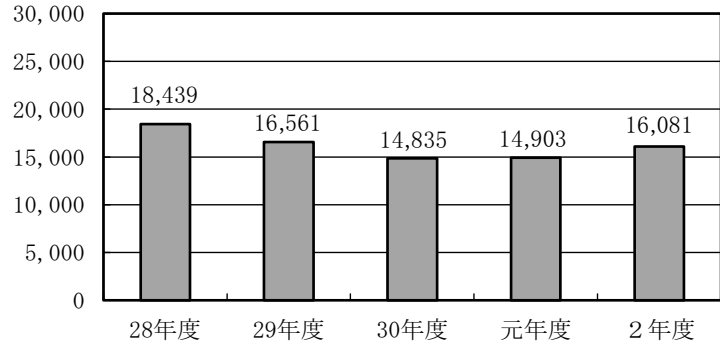
**(款) 12. 交通安全対策特別交付金****(項) 1. 交通安全対策特別交付金**

交通安全対策特別交付金は、道路交通法の規定により納付される反則金に係る収入見込額から経費を控除した金額が都道府県及び市町村に対して、道路交通安全施設整備の経費に充てるための財源として交付されるもの。

(単位：千円)

| 交付時期  | 交付額    |
|-------|--------|
| 2年 9月 | 8,313  |
| 3年 3月 | 7,768  |
| 合計    | 16,081 |

交通安全対策特別交付金決算の推移 (単位：千円)



**(款) 13. 分 担 金 及 び 負 担 金****(項) 1. 負 担 金**

## 1. 民生費負担金

## 社会福祉費負担金

| 区 分                  | 調 定 額     | 収 入 済 額   | 不 納 欠 損 額 | 収 入 未 済 額 |
|----------------------|-----------|-----------|-----------|-----------|
|                      | 円         | 円         | 円         | 円         |
| 老人福祉法第28条による負担金      | 4,107,300 | 4,107,300 | 0         | 0         |
| 老人福祉法第28条による負担金(滞納分) | 400,000   | 0         | 0         | 400,000   |
| 合 計                  | 4,507,300 | 4,107,300 | 0         | 400,000   |

## 児童福祉費負担金(児童福祉法措置費国庫負担金対象児童の保育料)

| 園 名        | 調 定 額      | 収 入 済 額    | 不 納 欠 損 額 | 収 入 未 済 額 |
|------------|------------|------------|-----------|-----------|
|            | 円          | 円          | 円         | 円         |
| 民間保育施設     |            |            |           |           |
| 高 鷲 保 育 園  | 4,093,590  | 4,093,590  | 0         | 0         |
| 誉 田 保 育 園  | 3,472,910  | 3,472,910  | 0         | 0         |
| 郡 戸 保 育 園  | 2,074,000  | 2,074,000  | 0         | 0         |
| 四天王寺悲田院保育園 | 4,380,630  | 4,377,910  | 0         | 2,720     |
| あおぞら保育園    | 2,233,640  | 2,233,640  | 0         | 0         |
| ベビーハウス社協   | 3,105,380  | 3,105,380  | 0         | 0         |
| くるみ共同保育園   | 865,910    | 865,910    | 0         | 0         |
| 高屋保育学園     | 0          | 0          | 0         | 0         |
| さかとはらこども園  | 0          | 0          | 0         | 0         |
| 明の守ようきこども園 | 0          | 0          | 0         | 0         |
| 滞 納 分      | 9,019,540  | 3,017,090  | 362,250   | 5,640,200 |
| 小 計        | 29,245,600 | 23,240,430 | 362,250   | 5,642,920 |
| 他市         |            |            |           |           |
| 他 市 委 託 分  | 286,970    | 286,970    | 0         | 0         |
| 滞 納 分      | 179,600    | 0          | 12,000    | 167,600   |
| 小 計        | 466,570    | 286,970    | 12,000    | 167,600   |
| 合 計        | 29,712,170 | 23,527,400 | 374,250   | 5,810,520 |

受託措置費負担金(保育受託に伴う他市町村からの負担金) 措置延べ人数 15 人 480,770 円

受託措置費負担金( ) 過年度分措置延べ人数 1 人 32,000 円

日本スポーツ振興センター掛金保護者負担金 児童1人につき 240 円 682 人 163,680 円

助産施設措置負担金 措置人数 18 人 166,000 円

## 2. 教育費負担金

## 日本スポーツ振興センター掛金保護者負担金

| 区 分   | 単 価 | 人 数   | 金 額       |
|-------|-----|-------|-----------|
|       | 円   | 人     | 円         |
| 小 学 校 | 460 | 4,433 | 2,039,180 |
| 中 学 校 | 460 | 2,132 | 980,720   |
| 幼 稚 園 | 200 | 349   | 69,800    |
| 合 計   | —   | 6,914 | 3,089,700 |

## 6. 衛生費負担金

## 保健衛生費負担金

| 区 分                | 金 額        | 備 考  |
|--------------------|------------|--|
|                    | 円          |  |
| 南河内北部広域小児急病診療事業負担金 | 19,600,038 | (松原市より) 11,628,815円<br>(藤井寺市より) 7,971,223円 |

**(款) 13. 分 担 金 及 び 負 担 金****(項) 2. 分 担 金**

## 1. 農林水産業費分担金

## 農業費分担金

| 区 分                   | 調 定 額     | 収 入 済 額   | 不 納 欠 損 額 | 収 入 未 済 額 |
|-----------------------|-----------|-----------|-----------|-----------|
|                       | 円         | 円         | 円         | 円         |
| 土 地 改 良 事 業 地 元 分 担 金 | 3,271,400 | 3,271,400 | 0         | 0         |

## (款) 14. 使用料及び手数料

## (項) 1. 使用料

## 1. 総務使用料

## 施設目的外使用料

| 区 分   | 金 額        | 区 分  | 金 額        |
|---|------------|--|------------|
| 現金自動支払機設置<br>本庁<br>(りそな銀行・JA・ゆうちょ銀行)  | 234,000    | 総合スポーツセンター<br>(トレーニング室・喫茶・地下駐輪場、屋上)  | 32,590,320 |
| 生活文化情報センター<br>(りそな銀行・JA)  | 192,000    | 公用車駐車場(職員用駐車場)   | 2,520,000  |
| 生活文化情報センター<br>(ライオンズクラブ・ロータークラブ・商工会・<br>青年会議所・文洋堂・小阪楽器店・みのりの里・阪本織布・はびきのバレエ教室) | 12,166,972 | 駒ヶ谷東公民館  | 490        |
| 市民会館(PHS設備)   | 148,497    | 道の駅しらとりの郷・羽曳野<br>(駐車場・広告・しらとりの広場)  | 3,969,645  |
| モニター広告設置<br>(本庁・総合スポーツセンター)   | 1,416,600  | 学校園(教職員用駐車場)   | 3,251,640  |
| 古市排水機場管理人棟  | 240,000    | 給食センター(職員用駐車場)   | 480,000    |
| 緑と市民の協働ふれあいプラザ<br>(職員用駐車場)  | 96,000     | 青少年児童センター(職員用駐車場)  | 72,000     |
| 道路用地等   | 6,558,961  | 中央スポーツ公園(北側駐車場)  | 4,340      |
| 古市集会所   | 3,250      | 自動販売機等設置<br>(本庁3台・別館4台・生活文化情報センター2台・市民会館2台・羽曳が丘コミュニティセンター1台・丹比コミュニティセンター1台・東部コミュニティセンター1台・保健センター1台・陵南の森総合センター2台・峰塚公園2台・総合スポーツセンター3台・市民体育館2台・グレイブヒルスポーツ公園2台・駒ヶ谷テニスコート1台・健康ふれあいの郷1台・中央スポーツ公園2台・茶山テニスコート1台) | 7,000,257  |
| 陵南の森総合センター<br>(職員用駐車場)  | 352,000    | ※収益加算金含む   |            |
| 川向47-1、47-5、49-1、49-2   | 3,880,000  | 合 計  | 78,844,648 |
| 市役所庁舎等  | 322,000    |  |            |
| 生活介護事業所たちばな   | 2,950,020  |  |            |
| 民間保育園等  | 395,656    |  |            |

## 電柱、公衆電話等設置使用料

| 設置箇所           | 本(台)数                          | 設置箇所      | 本(台)数   | 設置箇所             | 本(台)数  |
|----------------|--------------------------------|-----------|---|------------------|--|
| 生活文化情報センター     | 電柱 3<br>ケーブル(m) 94.5           | 保育園       | 電柱 6<br>ケーブル(m) 163                                     | 幼稚園              | 電柱 5<br>ケーブル(m) 9  |
| 庁舎等            | 電柱 15<br>ケーブル(m) 31            | 公園及び緑地    | 電柱 210<br>電話柱 38<br>公衆電話 3<br>ケーブル(m) 794<br>管路(m) 82.1 | 古市複合館            | ケーブル(m) 1  |
| 恵我之荘集会所及び支所    | 電柱 1<br>電話柱 1<br>公衆電話 1        | 街路        | 電柱 15<br>電話柱 5<br>管路(m) 35                              | グレイブヒルスポーツ公園     | 電柱 20  |
| 市民会館           | 電柱 1<br>ケーブル(m) 12             | 市営駐車場     | 電柱 1<br>電話柱 1   | 駒ヶ谷テニスコート        | 電柱 2   |
| 地区集会所          | 電柱 12<br>電話柱 1<br>ケーブル(m) 14.6 | 公営住宅      | 電柱 86<br>電話柱 32<br>公衆電話 2<br>ケーブル(m) 595.3              | 市民プール            | 電柱 5   |
| 古市六町連合会館       | 電話柱 2                          | 小学校       | 電柱 49<br>電話柱 1<br>ケーブル(m) 170                           | 総合スポーツセンター       | 電話柱 2  |
| 緑と市民の協働ふれあいプラザ | 電柱 3                           | 中学校       | 電柱 15<br>電話柱 3<br>ケーブル(m) 217                           | 総合グラウンド(郡戸池)     | 電柱 1   |
| 丹比コミュニティセンター   | 電柱 2                           | 青少年児童センター | 電柱 1  | 中央スポーツ公園         | 電柱 9   |
| 東部コミュニティセンター   | 電柱 4                           |           |   | 道の駅しらとりの郷・羽曳野    | 電柱 12<br>電話柱 2<br>ケーブル(m) 190  |
| 向野老人いこいの家      | 電柱 3<br>ケーブル(m) 26             |           |   | 文化財保管管理施設        | 電柱 1   |
| 保健センター         | 電話柱 2                          |           |   | 史跡菅田白鳥墳<br>輪製作遺跡 | ケーブル(m) 10   |
| 陵南の森総合センター     | 電柱 1<br>支線 1                   |           |   | 史跡古市古墳群<br>山古墳   | 電柱 1   |
|                |                                |           |   | ごみ集積場            | 支線 1<br>電話柱 1  |
|                |                                |           |   | 合 計              | 電柱 484<br>支線 2<br>電話柱 91<br>公衆電話 6<br>ケーブル(m) 2,327.4<br>管路(m) 117.1 |

## (款)14. 使用料及び手数料 (項)1. 使用料

## 看板広告設置使用料

| 区               | 分 | 担 当 課     | 金 額     |
|-----------------|---|-----------|---------|
|                 |   |           | 円       |
| 本 庁 東 玄 関 表 示 灯 |   | 管 財 用 地 課 | 256,480 |

## 自動写真撮影機設置使用料

| 区                 | 分 | 担 当 課     | 金 額     |
|-------------------|---|-----------|---------|
|                   |   |           | 円       |
| 本 庁 東 玄 関 証 明 写 真 |   | 管 財 用 地 課 | 157,717 |

## 恵我之荘集会所使用料

| 件 数 |     |     | 金 額     |
|-----|-----|-----|---------|
| 有 料 | 無 料 | 計   |         |
| 件   | 件   | 件   | 円       |
| 731 | 80  | 811 | 489,799 |

## 自転車置場使用料

| 区                 | 分 | 担 当 課     | 金 額       | 備 考   |
|-------------------|---|-----------|-----------|---|
|                   |   |           | 円         |   |
| 恵 我 之 荘 自 転 車 置 場 |   | 道 路 公 園 課 | 1,807,700 | 単 車 (定期) 43台 (一時) 287台<br>自 転 車 (定期) 201台 (一時) 791台 |
| 埴 生 撤 去 自 転 車 置 場 |   | 〃         | 97,800    | 撤去自転車の延べ保管日数<br>単車 22日 自転車 467日                     |

## 法定外公物使用料

| 関 西 電 力 (株) | 西日本電信電話(株) | 大 阪 ガ ス (株) | 一 般       | 合 計       |
|-------------|------------|-------------|-----------|-----------|
| 円           | 円          | 円           | 円         | 円         |
| 347,770     | 57,390     | 709,720     | 1,122,270 | 2,237,150 |

## 2. 衛生使用料

## 休日急病診療所診療収入

| 区  | 分 | 医 療 費 窓 口 収 入 | 医 療 費 保 険 収 入 | 合 計       |
|--|---|---------------|---------------|-----------|
|  |   | 円             | 円             | 円         |
| 休 日 急 病 診 療 所 診 療 収 入<br>(日曜・祝日・年末年始の10時～16時)  |   | 825,770       | 3,366,479     | 4,192,249 |
| 南河内北部広域小児急病診療事業診療収入<br>(土曜・日曜・祝日・年末年始の18時～22時) |   | 320,440       | 5,129,822     | 5,450,262 |

## 3. 土木使用料

## 道路占用料

| 関西電力(株)    | 西日本電信電話(株) | 大阪ガス(株)    | 関西電力送配電(株) | (株)ジェイコムウエスト | (株)オブページ | 一般         | 合計          |
|------------|------------|------------|------------|--------------|----------|------------|-------------|
| 円          | 円          | 円          | 円          | 円            | 円        | 円          | 円           |
| 19,152,030 | 28,754,090 | 47,098,200 | 241,540    | 1,710        | 2,420    | 13,377,770 | 108,627,760 |

## 住宅使用料

| 住 宅 名   | 調 定 額      | 収 入 済 額    | 不 納 欠 損 額 | 収 入 未 済 額 | 徴 収 率  |
|---------|------------|------------|-----------|-----------|--------|
|         | 円          | 円          | 円         | 円         | %      |
| 向 野 東   | 7,862,100  | 7,709,500  | 0         | 152,600   | 98.06  |
| 向 野 西   | 10,917,600 | 10,688,500 | 0         | 229,100   | 97.90  |
| 向 野 南   | 2,781,600  | 2,771,700  | 0         | 9,900     | 99.64  |
| 向 野 北   | 4,652,400  | 4,593,300  | 0         | 59,100    | 98.73  |
| 向 野 中   | 7,905,400  | 7,657,300  | 0         | 248,100   | 96.86  |
| 向 野 野   | 99,600     | 99,600     | 0         | 0         | 100.00 |
| 車 地     | 17,957,000 | 17,588,100 | 0         | 368,900   | 97.95  |
| 過 年 度 分 | 1,493,700  | 1,379,400  | 0         | 114,300   | 92.35  |
| 合 計     | 53,669,400 | 52,487,400 | 0         | 1,182,000 | 97.80  |



## (款)14. 使用料及び手数料 (項) 1. 使用料

## 共益費

| 住 宅 名   | 調 定 額     | 収 入 済 額   | 不 納 欠 損 額 | 収 入 未 済 額 | 徴 収 率 |
|---------|-----------|-----------|-----------|-----------|-------|
|         | 円         | 円         | 円         | 円         | %     |
| 向 野 東   | 692,700   | 676,400   | 0         | 16,300    | 97.65 |
| 向 野 西   | 610,800   | 591,200   | 0         | 19,600    | 96.79 |
| 向 野 南   | 343,200   | 340,600   | 0         | 2,600     | 99.24 |
| 向 野 北   | 598,000   | 592,800   | 0         | 5,200     | 99.13 |
| 向 野 中   | 287,200   | 276,000   | 0         | 11,200    | 96.10 |
| 車 地     | 1,684,800 | 1,648,800 | 0         | 36,000    | 97.86 |
| 過 年 度 分 | 1,181,550 | 114,650   | 0         | 1,066,900 | 9.70  |
| 合 計     | 5,398,250 | 4,240,450 | 0         | 1,157,800 | 78.55 |

## 駐車場使用料

| 住 宅 名   | 調 定 額      | 収 入 済 額   | 不 納 欠 損 額 | 収 入 未 済 額 | 徴 収 率 |
|---------|------------|-----------|-----------|-----------|-------|
|         | 円          | 円         | 円         | 円         | %     |
| 向 野 東   | 1,429,000  | 1,364,000 | 0         | 65,000    | 95.45 |
| 向 野 西   | 1,935,000  | 1,827,500 | 0         | 107,500   | 94.44 |
| 向 野 南   | 511,000    | 507,000   | 0         | 4,000     | 99.22 |
| 向 野 北   | 804,000    | 784,000   | 0         | 20,000    | 97.51 |
| 向 野 中   | 1,670,000  | 1,585,000 | 0         | 85,000    | 94.91 |
| 車 地     | 1,979,000  | 1,923,000 | 0         | 56,000    | 97.17 |
| 過 年 度 分 | 6,158,500  | 310,300   | 0         | 5,848,200 | 5.04  |
| 合 計     | 14,486,500 | 8,300,800 | 0         | 6,185,700 | 57.30 |

| 区 分          | 担 当 課   | 金 額       | 備 考   |
|--------------|---------|-----------|---|
|              |         | 円         |   |
| 駒ヶ谷駅駐車場      | 観光課     | 1,445,400 | 有料台数(40分/100円) 5,433台<br>無料台数(20分以内無料) 2,558台                           |
| 峰塚公園駐車場      | 道路公園課   | 3,224,000 | 利用台数 年間8,676台   |
| 学園前駐車場       | 〃       | 1,810,000 | 延べ駐車台数【月単位】 139台<br>(使用料: 1ヵ月10,000円)                                   |
| 高鷺駐車場        | 〃       | 2,140,000 | 延べ駐車台数【月単位】 165台<br>(使用料: 1ヵ月10,000円)                                   |
| 古市駅西駐車場      | 都市計画課   | 7,775,400 | 有料台数(40分/100円) 12,656台<br>無料台数(20分以内無料) 51,340台<br>月極台数(1ヵ月10,000円) 23台 |
| 古市駅西駐車場(滞納分) | 〃       | 24,000    | 月極使用に係る滞納分  |
| 古市駅東駐車場      | 〃       | 3,071,900 | 有料台数(40分/100円) 9,030台<br>無料台数(20分以内無料) 7,807台                           |
| 茶山駐車場        | スポーツ振興課 | 759,200   | 有料台数(60分/100円) 2,736台<br>無料台数(テニスコート利用者) 989台                           |

## 公園使用料

| 区 分   | 担 当 課 | 金 額   | 備 考        |
|-------|-------|-------|------------|
|       |       | 円     |            |
| 峰塚公園他 | 道路公園課 | 4,000 | 使用許可件数: 1件 |

## 4. 教育使用料

## 幼稚園保育料

| 園名  | 調定額     | 収入済額   | 不納欠損額 | 収入未済額   | 徴収率   |
|-----|---------|--------|-------|---------|-------|
|     | 円       | 円      | 円     | 円       | %     |
| 滞納分 | 254,250 | 63,700 | 0     | 190,550 | 25.05 |
| 合計  | 254,250 | 63,700 | 0     | 190,550 | 25.05 |

| 区分  | 3歳児 | 4歳児 | 5歳児 | 合計  |
|-----|-----|-----|-----|-----|
| 園児数 | 53  | 131 | 161 | 345 |

令和3年3月31日現在

預かり保育使用料 312,800 円

## テニスコート使用料

| 区分         | 利用件数  | 金額        |
|------------|-------|-----------|
|            | 件     | 円         |
| 羽曳が丘テニスコート | 1,605 | 1,668,160 |
| 茶山テニスコート   | 522   | 576,056   |
| 合計         | 2,127 | 2,244,216 |

## 留守家庭児童会使用料

|     | 調定額        | 収入済額       | 不納欠損額  | 収入未済額   | 徴収率   |
|-----|------------|------------|--------|---------|-------|
|     | 円          | 円          | 円      | 円       | %     |
| 現年度 | 12,522,440 | 12,494,940 | 0      | 27,500  | 99.78 |
| 滞納分 | 1,032,500  | 275,000    | 62,500 | 695,000 | 26.63 |
| 合計  | 13,554,940 | 12,769,940 | 62,500 | 722,500 |       |

在籍第1子：5,000円/月額 在籍第2子以降：2,500円/月額 延長使用：1,500円/月額  
年間延べ納付者数（第1子、第2子、延長使用者すべて含む）

| 月    | 延べ人数  | 納付済み額      |
|------|-------|------------|
|      | 人     | 円          |
| 4月分  | 854   | 2,086,390  |
| 5月分  | 595   | 1,671,840  |
| 6月分  | 867   | 2,897,710  |
| 7月分  | 882   | 4,163,500  |
| 8月分  | 156   | 234,000    |
| 9月分  | 145   | 217,500    |
| 10月分 | 143   | 214,500    |
| 11月分 | 142   | 213,000    |
| 12月分 | 138   | 207,000    |
| 1月分  | 137   | 205,500    |
| 2月分  | 130   | 195,000    |
| 3月分  | 126   | 189,000    |
| 合計   | 4,315 | 12,494,940 |

※新型コロナウイルス感染症の拡大防止対策のため登園自粛要請を実施したため、4、5、6月分は使用料の日割りをを行っています。

※新型コロナウイルス感染症対策のための緊急支援策として、8月以降の基本使用料は無償化しており、延長使用料¥1,500のみとなっています。

## 健康ふれあいの郷グラウンド・ゴルフ場使用料

| 区分                 | 利用件数  | 金額         |
|--------------------|-------|------------|
|                    | 件     | 円          |
| 健康ふれあいの郷グラウンド・ゴルフ場 | 2,768 | 11,015,500 |

## 中央スポーツ公園使用料

| 区分       | 利用件数 | 金額      |
|----------|------|---------|
|          | 件    | 円       |
| 中央スポーツ公園 | 999  | 999,500 |

## 5. 民生使用料

## 児童福祉施設使用料

| 園名      | 調定額        | 収入済額      | 不納欠損額 | 収入未済額     | 徴収率    |
|---------|------------|-----------|-------|-----------|--------|
| 市立      | 円          | 円         | 円     | 円         | %      |
| 下開保育園   | 562,670    | 558,590   | 0     | 4,080     | 99.27  |
| 保戸里保育園  | 1,656,690  | 1,656,690 | 0     | 0         | 100.00 |
| 島泉保育園   | 0          | 0         | 0     | 0         | -      |
| はびきの保育園 | 1,968,500  | 1,962,270 | 0     | 6,230     | 99.68  |
| 向野保育園   | 2,096,930  | 2,096,930 | 0     | 0         | 100.00 |
| 滞納分     | 9,557,680  | 2,606,770 | 0     | 6,950,910 | 27.27  |
| 合計      | 15,842,470 | 8,881,250 | 0     | 6,961,220 | 56.06  |

※収入済額に還付未済額が含まれることがあります。

| 園名      | 調定額     | 収入済額    | 不納欠損額 | 収入未済額 | 徴収率    |
|---------|---------|---------|-------|-------|--------|
| 延長      | 円       | 円       | 円     | 円     | %      |
| 保戸里保育園  | 28,200  | 28,200  | 0     | 0     | 100.00 |
| 島泉保育園   | 125,100 | 125,100 | 0     | 0     | 100.00 |
| はびきの保育園 | 39,300  | 39,300  | 0     | 0     | 100.00 |
| 向野保育園   | 133,650 | 133,650 | 0     | 0     | 100.00 |
| 滞納分     | 84,450  | 84,450  | 0     | 0     | 100.00 |
| 合計      | 1,650   | 1,650   | 0     | 0     | 100.00 |
| 合計      | 412,350 | 412,350 | 0     | 0     | 100.00 |

## 認定こども園使用料

| 園名         | 調定額     | 収入済額   | 不納欠損額 | 収入未済額   | 徴収率  |
|------------|---------|--------|-------|---------|------|
| こども未来館たかわし | 円       | 円      | 円     | 円       | %    |
| 滞納分        | 0       | 0      | 0     | 0       | -    |
| 合計         | 250,800 | 22,400 | 0     | 228,400 | 8.93 |
| 合計         | 250,800 | 22,400 | 0     | 228,400 | 8.93 |

## 延長保育料

| 園名         | 調定額    | 収入済額   | 不納欠損額 | 収入未済額 | 徴収率    |
|------------|--------|--------|-------|-------|--------|
| こども未来館たかわし | 円      | 円      | 円     | 円     | %      |
| 滞納分        | 34,200 | 34,200 | 0     | 0     | 100.00 |
| 合計         | 0      | 0      | 0     | 0     | -      |
| 合計         | 34,200 | 34,200 | 0     | 0     | 100.00 |

## 預かり保育使用料

| 園名         | 調定額       | 収入済額      | 不納欠損額 | 収入未済額 | 徴収率    |
|------------|-----------|-----------|-------|-------|--------|
| こども未来館たかわし | 円         | 円         | 円     | 円     | %      |
| 滞納分        | 1,661,200 | 1,661,200 | 0     | 0     | 100.00 |
| 合計         | 0         | 0         | 0     | 0     | -      |
| 合計         | 1,661,200 | 1,661,200 | 0     | 0     | 100.00 |

## 7. 商工使用料

## 道の駅しらとりの郷・羽曳野使用料

| 区分          | 担当課 | 金額           | 備考                       |
|-------------|-----|--------------|--------------------------|
| バーベキュー広場使用料 | 観光課 | 円<br>321,500 | 件数 647 件<br>利用者数 4,173 人 |

**(項) 2. 手 数 料**

## 1. 総務手数料

自転車 500円/台 単車 1,000円/台

放置自転車撤去手数料 (シルバー人材センターに委託)

| 場 所         | 撤 去 台 数 | 返 還 台 数 |       | 金 額    |
|-------------|---------|---------|-------|--------|
|             |         | 自転車     | 原付バイク |        |
|             | 件       | 件       | 件     | 円      |
| 古 市 駅 前     | 106     |         |       |        |
| 恵 我 ノ 荘 駅 前 | 44      |         |       |        |
| 高 鷲 駅 前     | 30      | 92      | 6     | 38,000 |
| 駒 ケ 谷 駅 前   | 0       |         |       |        |
| 上 ノ 太 子 駅 前 | 6       |         |       |        |
| 合 計         | 186     | 92      | 6     | 38,000 |

認可地縁団体関係証明書交付手数料 13件 2,600円

車庫証明手数料 4件 800円

明示等手数料 86件 71,800円

## 督促手数料

※督促状1通あたり50円

| 税 目          | 件 数   | 金 額     | 税 目         | 件 数    | 金 額       |
|--------------|-------|---------|-------------|--------|-----------|
|              | 件     | 円       |             | 件      | 円         |
| 個人市民税 (特別徴収) | 1,391 | 69,250  | 固定資産税・都市計画税 | 10,188 | 508,326   |
| 個人市民税 (普通徴収) | 7,420 | 370,100 | 軽自動車税       | 2,515  | 125,400   |
| 法人市民税        | 117   | 5,850   | 合 計         | 21,631 | 1,078,926 |

※一部入金があるため、金額が 件数×50円/1通 と合わない場合があります。

## 戸籍住民登録手数料

| 区 分     | 本 庁    |            | 支 所    |           | コ ン ビ ニ |           |
|---------|--------|------------|--------|-----------|---------|-----------|
|         | 件 数    | 金 額        | 件 数    | 金 額       | 件 数     | 金 額       |
|         | 件      | 円          | 件      | 円         | 件       | 円         |
| 戸 籍 関 係 | 18,189 | 8,880,850  | 2,434  | 1,200,400 | 743     | 281,200   |
| 住 基 関 係 | 35,525 | 7,094,900  | 9,258  | 1,871,100 | 5,412   | 1,082,400 |
| 印 鑑 関 係 | 18,205 | 3,641,000  | 6,636  | 1,327,200 | 5,346   | 1,069,200 |
| 税 務 関 係 | 11,080 | 3,481,800  | 2,231  | 466,200   | 881     | 176,200   |
| 合 計     | 82,999 | 23,098,550 | 20,559 | 4,864,900 | 12,382  | 2,609,000 |

| 区 分     | 合 計     |            |
|---------|---------|------------|
|         | 件 数     | 金 額        |
|         | 件       | 円          |
| 戸 籍 関 係 | 21,366  | 10,362,450 |
| 住 基 関 係 | 50,195  | 10,048,400 |
| 印 鑑 関 係 | 30,187  | 6,037,400  |
| 税 務 関 係 | 14,192  | 4,124,200  |
| 合 計     | 115,940 | 30,572,450 |

## 2. 衛生手数料

## 清掃手数料

| 区 分   | 件 数                | 金 額        |
|---|--------------------|------------|
|   | 件                  | 円          |
| 塵 芥 収 集 手 数 料   | 715                | 6,638,590  |
| 犬猫死体処理手数料<br>飼っている犬や猫の死体処理手数料(野良犬除く)<br>1匹につき 持込み 1,000円 収集・運搬 1,500円 | 持込み 82<br>収集運搬 50  | 157,000    |
| 一般廃棄物処理業等許可申請手数料  | 7                  | 70,000     |
| 飼犬登録手数料 1匹につき 3,000円  | 433                | 1,342,200  |
| 再交付手数料 1匹につき 1,600円   | 27                 |            |
| 狂犬病予防注射済票交付手数料 1匹につき 550円   | 3,215              | 1,768,930  |
| 再交付手数料 1匹につき 340円   | 2                  |            |
| 塵芥収集手数料(スプリングマット)<br>1枚につき シングル等 4,600円 ダブル等 8,800円                   | シングル 313<br>ダブル 47 | 1,853,400  |
| 合 計   | 4,891              | 11,830,120 |

## 3. 土木手数料

## 都市計画手数料

| 区 分            | 件 数   | 金 額       |
|----------------|-------|-----------|
|                | 件     | 円         |
| 建築確認等申請        | 4     | 1,092,000 |
| 建築許可等申請        | 35    | 1,706,000 |
| 建築確認、許可等証明     | 10    | 30,000    |
| 開発許可等          | 28    | 3,592,700 |
| 開発不要証明等        | 29    | 139,200   |
| 開発登録簿写等交付      | 102   | 57,120    |
| 地域地区・区域区分証明    | 22    | 4,400     |
| 長期優良住宅認定等      | 157   | 1,179,200 |
| 建築計画概要書等の写しの交付 | 1,007 | 762,000   |
| 屋外広告物表示等許可審査   | 78    | 1,033,250 |
| 低炭素建築物認定等手数料   | 3     | 16,800    |
| 合 計            | 1,475 | 9,612,670 |

## 土木管理手数料

| 区 分      | 件 数 | 金 額     |
|----------|-----|---------|
|          | 件   | 円       |
| 市道境界明示   | 75  | 72,200  |
| 都市計画道路明示 | 5   | 1,000   |
| 臨時運行許可   | 391 | 293,250 |
| 境界確定図等交付 | 240 | 48,000  |
| 合 計      | 711 | 414,450 |

## 住宅手数料

| 区 分         | 件 数 | 金 額   |
|-------------|-----|-------|
|             | 件   | 円     |
| 自動車保管場所使用承諾 | 13  | 2,600 |

## 4. 農林水産業手数料

## 農業手数料

| 区 分          | 件 数 | 金 額   |
|--------------|-----|-------|
| 農業に関する証明     | 42  | 8,400 |
| 農用地に関する証明手数料 | 1   | 200   |
| その他証明手数料     | 1   | 1,200 |

## 6. 教育手数料

## 保健体育手数料

| 区 分                   | 件 数 | 金 額    |
|-----------------------|-----|--------|
|                       | 件   | 円      |
| スポーツ予約システム<br>登録カード交付 | 191 | 66,800 |

※ スポーツ予約システム登録カード再発行手数料 1件×200円 計1件

スポーツ予約システム登録カード更新手数料 1件×300円 計94件

スポーツ予約システム登録カード登録手数料 1件×400円 計96件

**(款) 15. 国庫支出金****(項) 1. 国庫負担金**

## 1. 民生費国庫負担金

## 社会福祉費負担金

| 区 分                | 担 当 課     | 金 額             | 備 考                        |
|--------------------|-----------|-----------------|----------------------------|
| 生活困窮者自立相談支援事業費等負担金 | 福 祉 総 務 課 | 円<br>17,536,419 | 基本額 23,381,892円 負担率 3/4    |
|                    | 生 活 福 祉 課 | 4,160,407       | 基本額 3,344,953円 負担率 3/4     |
|                    |           |                 | 基本額 1,651,693円 負担率 10/10   |
| 生活困窮者住居確保給付金負担金    | 福 祉 総 務 課 | 26,870,700      | 基本額 35,827,600円 負担率 3/4    |
| 特別障害者手当費等負担金       | 障 害 福 祉 課 | 42,719,790      | 基本額 56,959,720円 負担率 3/4    |
| 障害者自立支援給付費等負担金     | 〃         | 1,248,201,343   | 基本額 2,496,402,687円 負担率 1/2 |
| 障害者医療費負担金          | 〃         | 116,459,500     | 基本額 232,919,000円 負担率 1/2   |
| 障害児入所給付費等負担金       | 〃         | 350,268,011     | 基本額 700,536,022円 負担率 1/2   |

## 児童福祉費負担金

|                    |         |             |                           |
|--------------------|---------|-------------|---------------------------|
| 子どものための教育・保育給付費負担金 | こ ど も 課 | 738,735,633 | 国基準の支弁額から徴収金を引いた額の1/2     |
| 入所施設措置費負担金         | 〃       | 1,186,131   | 国基準の支弁額から徴収金を引いた額の1/2     |
| 子育てのための施設等利用給付費負担金 | 〃       | 7,176,000   | 施設等利用費負担対象額(国庫負担対象事業)の1/2 |

## 生活保護費負担金

|           |           |               |                  |
|-----------|-----------|---------------|------------------|
| 生活扶助費等負担金 | 生 活 福 祉 課 | 1,816,992,147 | 生活保護の生活費 負担率 3/4 |
| 医療扶助費負担金  | 〃         | 1,794,486,567 | 生活保護の医療費 負担率 3/4 |
| 介護扶助費負担金  | 〃         | 91,060,210    | 生活保護の介護費 負担率 3/4 |

## 国民健康保険費負担金

|           |           |             |                           |
|-----------|-----------|-------------|---------------------------|
| 保険基盤安定負担金 | 保 険 年 金 課 | 139,339,959 | 保険基盤安定繰出金の国負担分 保険者支援分の1/2 |
|-----------|-----------|-------------|---------------------------|

## 児童扶養手当費負担金

|            |         |             |             |
|------------|---------|-------------|-------------|
| 児童扶養手当費負担金 | こ ど も 課 | 199,265,100 | 児童扶養手当額の1/3 |
|------------|---------|-------------|-------------|

## 児童手当負担金

|               |         |               |  |
|---------------|---------|---------------|--|
| 児 童 手 当 負 担 金 | こ ど も 課 | 1,088,723,666 | ・ 3歳未満被用者：37/45<br>・ 3歳未満非被用者、3歳以上小学校修了前、中学生、所得制限限度額以上：4/6 |
|---------------|---------|---------------|--|

## 老人福祉費負担金

|              |           |            |                          |
|--------------|-----------|------------|--------------------------|
| 低所得者保険料軽減負担金 | 高 年 介 護 課 | 82,081,302 | 基本額 164,162,605円 負担率 1/2 |
|--------------|-----------|------------|--------------------------|

## 3. 教育費国庫負担金

## 教育振興費負担金

|                    |         |            |                                       |
|--------------------|---------|------------|---------------------------------------|
| 子どものための教育・保育給付費負担金 | こ ど も 課 | 49,474,959 | 国基準の公定価格の額に73.4%を乗じた額から徴収金をさし引いた額の1/2 |
| 子育てのための施設等利用給付費負担金 | 〃       | 61,371,600 | 施設等利用費負担対象額(国庫負担対象事業)の1/2             |

## (項) 2. 国庫補助金

## 1. 民生費国庫補助金

## 社会福祉費補助金

| 区 分                     | 担 当 課 | 金 額          | 備 考  |
|-------------------------|-------|--------------|--|
| 生活困窮者就労準備支援事業費等補助金      | 福祉総務課 | 円<br>743,000 | ・就労準備支援事業 432,556円 補助率 2/3<br>・一時生活支援事業 682,500円 補助率 2/3 |
|                         | 生活福祉課 | 429,000      | ・被保護者就労準備支援事業 644,656円 補助率 2/3                           |
| 地域生活支援事業補助金             | 障害福祉課 | 73,574,000   | 補助基本額 147,148,000円 補助率 1/2                               |
| 障害者自立支援給付等支払システム改修事業補助金 | 〃     | 1,369,000    | ・補助基本額 2,739,000円 補助率 1/2<br>(消費税率引き上げに伴う報酬改定への対応等に伴う改修) |
| 障害者総合支援事業費補助金           | 〃     | 416,000      | 補助基本額 832,000 補助率 1/2                                    |
| 母子家庭等総合支援事業費補助金         | こども課  | 15,673,000   | 母子・父子家庭自立支援給付金事業の3/4<br>母子・父子自立支援プログラム策定事業の10/10         |

## 生活保護費補助金

|                   |       |            |  |
|-------------------|-------|------------|--|
| 生活保護適正実施推進等事業費補助金 | 生活福祉課 | 23,117,000 | <ul style="list-style-type: none"> <li>・レセプトを活用した医療扶助適正化事業 9,362,116円 補助率 3/4</li> <li>・健康管理支援事業の円滑な実施に向けたデータの収集等 2,605,900円 補助率 10/10</li> <li>・健康管理支援事業の円滑な実施に向けた自治体における準備事業 2,697,921円 補助率 10/10</li> <li>・認定等適正実施事業等 14,041,690円 補助率 3/4</li> <li>・業務効率化事業 528,000円 補助率 1/2</li> </ul> |
|-------------------|-------|------------|--|

## 児童福祉費補助金

|                 |      |             |   |
|-----------------|------|-------------|---|
| 子ども・子育て支援交付金    | こども課 | 70,519,000  | 対象事業<br>(補助率 1/3)<br>・延長保育事業 1,998,000円<br>・病児保育事業 25,523,000円<br>・利用者支援事業 2,912,000円<br>・実費徴収に係る補足給付を行う事業 1,872,000円<br>・子育て短期支援事業 15,000円<br>・乳児全戸訪問事業 1,300,000円<br>・養育支援事業 788,000円<br>・地域ネットワーク機能強化事業 1,617,000円<br>・一時預かり事業 6,284,000円<br>・地域子育て支援拠点事業 12,377,000円<br>・子育て援助活動支援事業 833,000円<br>(補助率 10/10) ※新型コロナウイルス感染症対策分<br>・延長保育事業 500,000円<br>・乳幼児家庭全戸訪問事業 500,000円<br>・養育支援事業分 500,000円<br>・子育て援助活動支援事業分 500,000円<br>(補助率 10/10) 令和元年度からの事故繰越分<br>・利用者支援事業 500,000円<br>・延長保育事業 4,500,000円<br>・病児保育事業 8,000,000円 |
| 保育対策総合支援事業費補助金  | 〃    | 16,850,000  | 対象事業<br>(補助率 1/2)<br>保育体制強化事業 4,350,000円<br>(補助率 10/10) ※新型コロナウイルス感染症対策分<br>・保育環境改善等事業分 12,500,000円   |
| 保育所等整備交付金       | 〃    | 202,091,000 | 待機児童解消に伴う、保育所等の新設、修理、改造又は整備事業   |
| 子ども・子育て支援整備交付金  | 〃    | 4,983,000   | 老朽化した既存の病後児保育施設について大規模修繕に係る事業   |
| 子ども・子育て支援事業費補助金 | 〃    | 2,777,000   | 児童手当システム改修事業(マイナンバー情報連携体制整備事業分)の2/3   |



## (款) 15. 国庫支出金 (項) 2. 国庫補助金

|                        |   |             |                           |
|------------------------|---|-------------|---------------------------|
| 子育て世帯への臨時特別給付金給付事業費補助金 | 〃 | 131,110,000 | 子育て世帯への臨時特別給付金給付事業費の10/10 |
| 子育て世帯への臨時特別給付金給付事務費補助金 | 〃 | 7,300,000   | 子育て世帯への臨時特別給付金給付事務費の10/10 |
| ひとり親世帯臨時特別給付金給付事業費補助金  | 〃 | 227,300,000 | ひとり親世帯臨時特別給付金給付事業費の10/10  |
| ひとり親世帯臨時特別給付金給付事務費補助金  | 〃 | 6,222,000   | ひとり親世帯臨時特別給付金給付事務費の10/10  |

2. 土木費国庫補助金  
住宅費補助金

| 区 分             | 担 当 課     | 金 額            | 備 考   |
|-----------------|-----------|----------------|---|
| 社会資本整備総合交付金     | 建 築 住 宅 課 | 円<br>3,343,000 | <ul style="list-style-type: none"> <li>・耐震診断補助金 (木造住宅17件)</li> <li>・耐震改修補助金 (木造住宅3件)</li> <li>・耐震改修 (パッケージ) 補助金 (木造住宅2件)</li> <li>・除却補助金 (木造住宅10件 (10戸))</li> <li>・撤去補助金 (ブロック塀等7件)</li> </ul> 補助基本額 6,686,000円 補助率 1/2 |
| 地域居住機能再生推進事業補助金 | 〃         | 141,965,000    | 羽曳野古市・埴生地区地域居住機能再生計画に基づく事業<br>補助基本額 283,930,000円 補助率 1/2  |

## 道路橋梁費補助金

|             |           |            |  |
|-------------|-----------|------------|--|
| 社会資本整備総合交付金 | 道 路 公 園 課 | 28,505,000 | <ul style="list-style-type: none"> <li>○誉田碓井線 〈5,280,000円〉<br/>補助基本額9,600,000円 補助率 5.5/10</li> <li>○河原城13号線 (こんにやく橋) 〈2,997,500円〉<br/>補助基本額5,450,000円 補助率 5.5/10</li> <li>○恵我之荘15号線 (高鷲歩道橋) 〈10,318,000円〉<br/>補助基本額 18,760,000円 補助率 5.5/10</li> <li>○西浦大黒1号線 (第521号橋) 〈830,500円〉<br/>補助基本額 1,510,000円 補助率 5.5/10</li> <li>○野中城山線 (第509号橋) 〈2,277,000円〉<br/>補助基本額 4,140,000円 補助率 5.5/10</li> <li>○西浦59号線 (第622号橋) 〈627,000円〉<br/>補助基本額 1,140,000円 補助率 5.5/10</li> <li>○西川美陵線他 (高鷲橋他29橋点検) 〈4,675,000円〉<br/>補助基本額 8,500,000円 補助率 5.5/10</li> <li>○恵我之荘島泉線測量・土質調査委託 〈1,400,000円〉<br/>補助基本額 2,800,000円 補助率 5.0/10</li> <li>○恵我之荘69号線用地費 〈100,000円〉<br/>補助基本額 300,000円 補助率 1/3</li> </ul> |
|-------------|-----------|------------|--|

## (款) 15. 国庫支出金 (項) 2. 国庫補助金

## 3. 教育費国庫補助金

## 小学校費補助金

| 区 分                   | 担 当 課    | 金 額          | 備 考  |
|-----------------------|----------|--------------|--|
| 理科教育費補助金              | 教育総務課    | 円<br>349,870 | 補助基本額 699,740円 補助率 1/2   |
| 情報通信ネットワーク環境施設整備費補助金  | 〃        | 73,586,000   | 補助基本額 147,172,333円 補助率 1/2   |
| 情報機器整備補助金             | 〃        | 163,145,789  | ・家庭学習のための通信機器整備支援事業<br>1,440,000円<br>補助対象台数144台 補助上限額10,000円/台<br>・学校からの遠隔学習機能の強化事業 198,421円<br>補助基本額396,842円 補助率 1/2<br>・GIGAスクールサポーター配置支援事業 677,368円<br>補助基本額1,354,737円 補助率 1/2<br>・公立学校情報機器購入事業 160,830,000円<br>補助対象台数3,574台 補助上限額45,000円/台 |
| 学校再開に伴う感染症対策・学習保障等補助金 | 〃        | 13,271,000   | 補助基本額 26,542,582円 補助率 1/2<br>(非接触体温計、空気清浄機、冷風機、大型モニター他)  |
| 学校再開に伴う感染症対策・学習保障等補助金 | 学校教育課    | 3,179,000    | 感染症対策及び学習保障にかかる消耗品費<br>補助対象経費 6,357,771円 補助率 1/2   |
| 特別支援教育就学奨励費補助金        | 〃        | 924,000      | 補助基本額 1,847,510円 補助率 1/2<br>※ただし、国の予算の範囲内による   |
| 要保護就学援助費補助金           | 〃        | 190,000      | 修学旅行費・医療費 補助率 1/2<br>補助基本額 381,883円 国の予算の範囲内による  |
| 教育支援体制整備事業費補助金        | 〃        | 598,000      | 医療的ケアのための看護師賃金及び作業療法士報酬費<br>補助対象経費 1,795,256円 補助率 1/3  |
| 学校臨時休業対策費補助金          | 学校給食センター | 3,538,000    | 新型コロナウイルス感染症対策に係る学校給食費返還等事業 補助率 3/4  |

## 中学校費補助金

|                       |       |            |   |
|-----------------------|-------|------------|---|
| 理科教育費補助金              | 教育総務課 | 156,130    | 補助基本額 312,260円 補助率 1/2  |
| 情報通信ネットワーク環境施設整備費補助金  | 〃     | 42,341,000 | 補助基本額 84,681,839円 補助率 1/2   |
| 情報機器整備補助金             | 〃     | 83,854,211 | ・家庭学習のための通信機器整備支援事業<br>560,000円<br>補助対象台数56台 補助上限額10,000円/台<br>・学校からの遠隔学習機能の強化事業 91,579円<br>補助基本額183,158円 補助率 1/2<br>・GIGAスクールサポーター配置支援事業 312,632円<br>補助基本額625,263円 補助率 1/2<br>・公立学校情報機器購入事業 82,890,000円<br>補助対象台数1,842台 補助上限額45,000円/台 |
| 学校臨時休業対策費補助金          | 〃     | 38,000     | 新型コロナウイルス感染症対策に係る学校給食費返還等事業 補助率 3/4   |
| 学校再開に伴う感染症対策・学習保障等補助金 | 〃     | 7,188,000  | 補助基本額 14,376,021円 補助率 1/2<br>(非接触体温計、空気清浄機、冷風機、大型モニター他)   |
| 学校再開に伴う感染症対策・学習保障等補助金 | 学校教育課 | 1,501,000  | 感染症対策及び学習保障にかかる消耗品費<br>補助対象経費 3,003,247円 補助率 1/2  |
| 特別支援教育就学奨励費補助金        | 〃     | 457,000    | 補助基本額 915,016円 補助率 1/2<br>※ただし、国の予算の範囲内による  |
| 要保護就学援助費補助金           | 〃     | 364,000    | 修学旅行費・医療費 補助率 1/2<br>補助基本額 728,095円 国の予算の範囲内による   |

## (款) 15. 国庫支出金 (項) 2. 国庫補助金

## 幼稚園費補助金

|             |                    |             |  |
|-------------|--------------------|-------------|--|
| 学校施設環境改善交付金 | (仮称) 西部こども未来館設立準備室 | 113,394,000 | <p>○事業名：大規模改造（空調） 補助率 1/3</p> <ul style="list-style-type: none"> <li>・古市幼稚園</li> <li>・西浦幼稚園</li> <li>・埴生幼稚園</li> <li>・高鷲南幼稚園</li> <li>・羽曳が丘幼稚園</li> <li>・駒ヶ谷幼稚園</li> <li>・埴生南幼稚園</li> </ul> <p>計 7,038,000円</p> <p>○事業名：幼稚園（幼保こども園含） 補助率 1/3</p> <ul style="list-style-type: none"> <li>・（仮称）羽曳野市立西部こども未来館（Ⅰ期工事） 計 9,959,000円</li> </ul> <p>○事業名：幼稚園（幼保こども園含） 補助率 1/3</p> <ul style="list-style-type: none"> <li>・（仮称）羽曳野市立西部こども未来館（Ⅱ期工事） 計 91,654,000円</li> </ul> <p>○事業名：太陽光発電 補助率 1/2</p> <ul style="list-style-type: none"> <li>・（仮称）羽曳野市立西部こども未来館 計 4,743,000円</li> </ul> |
|-------------|--------------------|-------------|--|

## 社会教育費補助金

|                   |        |            |   |
|-------------------|--------|------------|---|
| 子ども・子育て支援交付金      | 社会教育課  | 78,200,000 | <p>放課後児童健全育成事業<br/>特定分（補助基本額）177,971,000円 補助率 1/3<br/>特例措置分（1）<br/>（補助基本額）10,183,000円 補助率 1/3<br/>特例措置分（2）<br/>（補助基本額）14,500,000円 補助率 10/10<br/>地域子育て支援拠点事業<br/>（補助基本額）2,951,000円 補助率 1/3</p> |
| 子ども・子育て支援整備交付金    | 〃      | 3,565,000  | 補助基本額 10,696,000円 補助率 1/3   |
| 通法寺跡管理費補助金        | 文化財保護課 | 246,000    | 補助基本額 308,000円 補助率 4/5  |
| 古市遺跡群発掘調査事業費補助金   | 〃      | 3,403,000  | 補助基本額 6,807,223円 補助率 1/2  |
| 応神陵古墳外堤址買収事業費補助金  | 〃      | 38,344,000 | 補助基本額 47,930,900円 補助率 4/5   |
| 史跡峯ヶ塚古墳保存整備事業費補助金 | 〃      | 715,000    | 補助基本額 1,431,500円 補助率 1/2  |

## 4. 消防費国庫補助金

## 消防費補助金

| 区分          | 担当課   | 金額         | 備考                |
|-------------|-------|------------|-------------------|
| 社会資本整備総合交付金 | 災害対策課 | 1,644,000円 | 防災ハザードマップ作製に係る交付金 |

## 5. 衛生費国庫補助金

## 保健衛生費補助金

| 区分           | 担当課   | 金額        | 備考  |
|--------------|-------|-----------|---|
| がん検診推進事業補助金  | 健康増進課 | 7,000円    | 補助基本額 14,304円 補助率 1/2   |
| 子ども・子育て支援交付金 | 〃     | 1,277,000 | 対象事業 利用者支援事業  |
| 母子保健衛生費国庫補助金 | 〃     | 1,266,000 | <p>①（当初予算分）補助基本額 941,000円 補助率 1/2</p> <p>②（一次補正分）補助基本額 500,000円 補助率 10/10</p> <p>③（二次補正分）補助基本額 593,000円 補助率 1/2</p> |

## (款) 15. 国庫支出金 (項) 2. 国庫補助金

|                               |                    |            |                           |
|-------------------------------|--------------------|------------|---------------------------|
| 緊急風しん抗体検査等<br>事業補助金           | 〃                  | 7,541,000  | 補助基本額 15,083,613円 補助率 1/2 |
| 新型コロナウイルスワクチン接種体制確保事業費<br>補助金 | 新型コロナウイルスワクチン接種推進室 | 18,052,823 | 補助率 10/10                 |

## 6. 総務費国庫補助金

## 総務管理費補助金

| 区 分                                 | 担 当 課              | 金 額            | 備 考   |
|-------------------------------------|--------------------|----------------|---|
| 社会保障・税番号制度<br>システム整備費補助金            | 情報政策課              | 円<br>4,148,000 | 補助対象システム：中間サーバー<br>【機器更改経費分】 [補助率 10/10]  |
| 新型コロナウイルス感染症<br>対応地方創生臨時交付金         | 政策推進課              | 1,526,139,000  | 新型コロナウイルスの感染拡大の防止及び感染拡大の影響を受けている地域経済や住民生活の支援等に要する費用に対する交付金<br>対象事業<br>・羽曳野市民応援給付金事業<br>・市民生活及び地域消費活性化の促進～羽曳野応援商品券～<br>・GIGAスクール構想整備事業（市整備分） |
| 社会保障・税番号制度<br>システム整備費補助金            | 市 民 課              | 5,170,000      | 国外転出者によるマイナンバーカード等の利用に係るものに対する補助金 [補助率：10/10]   |
| 個人番号カード<br>交付事業費補助金                 | 〃                  | 47,631,000     | 個人番号カードの作成や郵送を行う地方公共団体情報システム機構への支払い（47,756,000円）に対する補助金   |
| 個人番号カード<br>交付事務費補助金                 | 〃                  | 16,464,000     | 個人番号カード交付に係る人件費等（補助対象事業実績額：16,464,329円）に対する補助金  |
| 社会保障・税番号制度<br>システム整備補助金<br>（戸籍事務関係） | 〃                  | 814,000        | 戸籍事務へのマイナンバー制度導入に係るものに対する補助金 [補助率：10/10]  |
| 特別定額給付金<br>給付事業費補助金                 | 特別定額給付金事<br>業推進チーム | 11,046,900,000 | 補助率10/10  |
| 特別定額給付金<br>給付事務費補助金                 | 〃                  | 46,906,368     | 補助率10/10  |

**(項) 3. 国庫委託金**

## 1. 民生費国庫委託金

## 児童福祉費委託金

| 区 分                | 担 当 課 | 金 額          | 備 考  |
|--------------------|-------|--------------|--|
| 特別児童扶養手当<br>事務費委託金 | こども課  | 円<br>627,417 | ・事務費基準額(1,852円)に受給人数(325人：<br>令和2年12月末現在)を乗じて得た額<br>・手当改定分基準額(79円)に受給人数(323人：<br>令和2年3月末現在)を乗じて得た額 |

## 国民年金費委託金

|                    |       |            |  |
|--------------------|-------|------------|--|
| 基礎年金等事務<br>取扱費交付金  | 保険年金課 | 27,983,201 | 年間平均被保険者数等<br>第1号被保険者数 7,475人<br>受給権者数 3,859人<br>免除者数 7,511人 |
| 年金生活支援<br>給付事務費交付金 | 〃     | 161,211    |  |

## 2. 総務費国庫委託金

## 一般管理費委託金

| 区 分                  | 担 当 課 | 金 額         | 備 考           |
|----------------------|-------|-------------|---------------|
| 自衛官募集事務<br>地方公共団体委託金 | 秘書課   | 円<br>45,000 | 広報板の保守管理経費に充当 |

## 戸籍住民基本台帳費委託金

|                       |     |         |  |
|-----------------------|-----|---------|--|
| 中長期在留者住居地<br>届出等事務委託金 | 市民課 | 515,000 | 在留カード等を所持する中長期在留外国人の居住地<br>の届出等に関する事務委託金<br>外国人住民人口 1,168人 (R3.3.31現在) |
|-----------------------|-----|---------|--|

## 選挙費委託金

|                    |                |        |   |
|--------------------|----------------|--------|---|
| 在外選挙人名簿<br>登録事務委託金 | 選挙管理委員会<br>事務局 | 13,498 | 在外公館経由登録 3人 6,324円<br>出国時申請 3人 4,284円<br>抹消 5人 2,890円 |
|--------------------|----------------|--------|---|

**(款) 16. 府 支 出 金****(項) 1. 府 負 担 金**

## 1. 民生費府負担金

## 社会福祉費負担金

| 区 分                            | 担 当 課     | 金 額         | 備 考                        |
|--------------------------------|-----------|-------------|----------------------------|
|                                |           | 円           |                            |
| 民生委員協議会費負担金                    | 福 祉 総 務 課 | 176,985     | 1,035円×民生児童委員 171人         |
| 民生委員推薦会費負担金                    | 〃         | 46,800      | 年1回以上推薦会を開催した場合(定額負担金)     |
| 障 害 児 通 所<br>給 付 費 等 負 担 金     | 障 害 福 祉 課 | 173,320,399 | 基本額 703,547,600円 負担率 1/4   |
| 育成医療給付費負担金                     | 〃         | 386,289     | 基本額 1,545,156円 負担率 1/4     |
| 障 害 者 自 立 支 援<br>給 付 費 等 負 担 金 | 〃         | 626,534,341 | 基本額 2,506,137,375円 負担率 1/4 |
| 障害者医療費負担金                      | 〃         | 54,109,000  | 基本額 216,436,000円 負担率 1/4   |

## 児童福祉費負担金

|                        |        |             |                           |
|------------------------|--------|-------------|---------------------------|
| 子どものための教育・<br>保育給付費負担金 | こ ども 課 | 314,209,473 | 国基準の支弁額から徴収金を差し引いた額の1/4   |
| 入所施設措置費負担金             | 〃      | 593,065     | 国基準の支弁額から徴収金を差し引いた額の1/4   |
| 子育てのための施設等<br>利用給付費負担金 | 〃      | 3,588,000   | 施設等利用費負担対象額(国庫負担対象事業)の1/4 |

## 生活保護費負担金

|          |           |            |                     |
|----------|-----------|------------|---------------------|
| 生活保護費負担金 | 生 活 福 祉 課 | 86,179,000 | 府費ケースに係る負担金 負担率 1/4 |
|----------|-----------|------------|---------------------|

## 国民健康保険費負担金

|           |           |             |   |
|-----------|-----------|-------------|---|
| 保険基盤安定負担金 | 保 険 年 金 課 | 495,173,875 | 保険基盤安定繰出金の府負担分<br>保険料軽減分の3/4 保険者支援分の1/4 |
|-----------|-----------|-------------|---|

## 後期高齢者医療費負担金

|           |           |             |                              |
|-----------|-----------|-------------|------------------------------|
| 保険基盤安定負担金 | 保 険 年 金 課 | 254,781,564 | 保険基盤安定繰出金の府負担分<br>保険料軽減分の3/4 |
|-----------|-----------|-------------|------------------------------|

## 児童手当負担金

|         |        |             |   |
|---------|--------|-------------|---|
| 児童手当負担金 | こ ども 課 | 242,722,999 | ・3歳未満被用者：4/45<br>・3歳未満非被用者、3歳以上小学校修了前、<br>中学生、所得制限限度額以上：1/6 |
|---------|--------|-------------|---|

## 老人福祉費負担金

|                  |           |            |                          |
|------------------|-----------|------------|--------------------------|
| 低所得者保険料<br>軽減負担金 | 高 年 介 護 課 | 41,040,651 | 基本額 164,162,605円 負担率 1/4 |
|------------------|-----------|------------|--------------------------|

## 4. 教育費府負担金

## 教育振興費負担金

| 区 分                    | 担 当 課  | 金 額        | 備 考  |
|------------------------|--------|------------|--|
|                        |        | 円          |  |
| 子どものための教育・<br>保育給付費負担金 | こ ども 課 | 24,737,479 | 国基準の公定価格の額に73.8%を乗じた額から徴収金を差し引いた額の1/4(全国統一費用部分)<br>国基準の公定価格の額に26.2%を乗じた額の1/2<br>(地方単独費用部分) |
| 子育てのための施設等<br>利用給付費負担金 | 〃      | 30,685,800 | 施設等利用費負担対象額(国庫負担対象事業)の1/4  |

## (項) 2. 府補助金

## 1. 民生費府補助金

## 社会福祉費補助金

| 区 分               | 担 当 課     | 金 額              | 備 考   |
|-------------------|-----------|------------------|---|
| 重度障害者医療費助成事業費補助金  | 保 険 年 金 課 | 円<br>126,123,820 | ・医療費<br>補助基本額 246,567,327円 補助率 1/2<br>・医療費審査支払手数料<br>補助基本額 3,933,365円 補助率 1/2<br>・事務費<br>補助基本額 1,746,950円 補助率 1/2 |
| ひとり親家庭医療費助成事業費補助金 | 〃         | 37,398,840       | ・医療費<br>補助基本額 71,824,140円 補助率 1/2<br>・医療費審査支払手数料<br>補助基本額 1,732,441円 補助率 1/2<br>・事務費<br>補助基本額 1,241,000円 補助率 1/2  |
| 隣保館運営費補助金         | 人権文化センター  | 6,700,000        | 補助基本額 8,934,000円 補助率 3/4  |
| 総合相談事業交付金         | 〃         | 4,864,000        | 対象事業費 7,485,000円  |
| 地域福祉・高齢者福祉交付金     | 福 祉 総 務 課 | 35,405,000       | 対象事業<br>・コミュニティーソーシャルワーカー配置事業<br>・小地域ネットワーク活動推進事業<br>・ふれあいネット雅び推進事業<br>・第4期羽曳野市地域福祉計画策定業務                         |
| 市民後見推進事業補助金       | 〃         | 438,000          | 補助率 3/4   |
| 身体障害者手帳無料診断事務費補助金 | 障 害 福 祉 課 | 961,740          | 補助基本額 966,890円 補助率 10/10  |
| 重度障害者住宅改造助成事業費補助金 | 〃         | 596,000          | 補助基本額 1,321,000円 補助率 1/2  |
| 障害者総合支援事業費補助金     | 〃         | 91,000           | 補助基本額 366,680円 補助率 1/4  |
| 地域生活支援事業補助金       | 〃         | 36,787,000       | 補助基本額 147,148,000円 補助率 1/4  |
| 放課後等デイサービス支援事業補助金 | 〃         | 5,240,000        | 補助基本額 5,160,731円 補助率 10/10(1回目)<br>補助基本額 107,154円 補助率 3/4(2回目)  |

## 老人福祉費補助金

|                         |               |            |  |
|-------------------------|---------------|------------|--|
| 老人医療費助成事業費補助金           | 保 険 年 金 課     | 12,073,066 | ・医療費<br>補助基本額 23,097,956円 補助率 1/2<br>・医療費審査支払手数料<br>補助基本額 798,076円 補助率 1/2<br>・事務費<br>補助基本額 250,100円 補助率 1/2 |
| 在宅高齢者福祉対策補助金            | 福 祉 総 務 課     | 3,856,000  | 補助基本額 5,784,128円 補助率 2/3   |
| 介護保険事業費補助金              | 高 年 介 護 課     | 1,695,000  | ・社会福祉法人等利用者負担額減免措置事業<br>補助基本額 2,260,000円 補助率 3/4   |
| 新型コロナウイルス感染症緊急包括支援事業補助金 | 地 域 包 括 支 援 課 | 146,000    | 介護サービス事業所として感染症対策を徹底した上で、介護サービス等を提案するために必要となるかかり増し経費に対する助成 補助率10/10  |
| 地域福祉・高齢者福祉交付金           | 〃             | 3,000,000  | 対象事業<br>・街かどデイハウス支援事業(市内2か所)   |

## 児童福祉費補助金

|                       |       |            |  |
|-----------------------|-------|------------|--|
| 新子育て支援交付金<br>(優先配分枠)  | 政策推進課 | 2,881,380  | 対象事業(補助率10/10)<br>はびきの中学生study-O   |
| 子ども医療費助成事業費補助金        | 保険年金課 | 23,869,376 | ・医療費<br>補助基本額 43,834,292円 補助率 1/2<br>・医療費審査支払手数料<br>補助基本額 1,774,310円 補助率 1/2<br>・事務費<br>補助基本額 2,130,150円 補助率 1/2   |
| 養育医療費助成事業費補助金         | 〃     | 4,093,470  | ・医療費<br>補助基本額 7,063,200円 補助率 1/2 (国庫)<br>補助基本額 2,247,481円 補助率 1/4 (府費)   |
| 新子育て支援交付金<br>(成果配分枠)  | 〃     | 25,352,302 | 18歳以下の人口に応じて配分される人口割 17,290,484円<br>各市町村平等に配分される均等割 7,906,977円<br>追加配分枠 154,841円   |
| 新子育て支援交付金<br>(市町村計画枠) | こども課  | 32,910,000 | 対象事業<br>・子育て支援保育士事業 16,000,000円<br>・家庭支援推進保育所事業 4,500,000円<br>・公立保育園リフレッシュ事業 2,873,000円<br>・障がい児保育地域支援事業 9,537,000円  |
| 安心こども基金特別対策事業費補助金     | 〃     | 63,632,000 | ・待機児童解消のための保育所の創設や老朽改築による保育環境整備事業 53,204,000円<br>・幼児教育・保育無償化円滑化事業 10,428,000円  |
| 新子育て支援交付金<br>(優先配分枠)  | 〃     | 11,150,000 | 対象事業(補助率10/10)<br>・発達障がい児療育支援事業及び保育園巡回支援事業 5,000,000円<br>・幼稚園・認定こども園等巡回支援事業 5,000,000円<br>・居場所づくり事業 1,150,000円   |
| 子ども・子育て支援交付金          | 〃     | 51,618,000 | 対象事業<br>(補助率1/3)<br>・延長保育事業 1,400,000円<br>・病児保育事業 25,483,000円<br>・利用者支援事業 2,504,000円<br>・実費徴収に係る補足給付を行う事業 379,000円<br>・子育て短期支援事業 14,000円<br>・乳児全戸訪問事業 1,104,000円<br>・養育支援事業 656,000円<br>・地域ネットワーク機能強化事業 1,700,000円<br>・一時預かり事業 5,168,000円<br>・地域子育て支援拠点事業 12,377,000円<br>・子育て援助活動支援事業 833,000円 |
| 保育対策総合支援事業費補助金        | 〃     | 1,861,000  | 対象事業<br>・保育体制強化事業 1,675,000円<br>・認可外保育施設衛生・安全対策事業 186,000円   |
| 子ども・子育て支援整備交付金        | 〃     | 4,983,000  | 老朽化した既存の病後児保育施設について大規模修繕に係る事業  |
| 子どもの貧困緊急対策事業費補助金      | 〃     | 2,599,000  | 対象事業(補助率1/2)<br>・羽曳野市日常生活支援事業 5,198,455円   |
| 新型コロナウイルス感染症緊急包括支援交付金 | 〃     | 32,671,000 | 対象事業<br>(補助率10/10)<br>・利用者支援事業 500,000円<br>・延長保育事業 7,950,000円<br>・乳児家庭全戸訪問事業 500,000円<br>・養育支援訪問事業 77,000円<br>・地域子育て支援拠点事業 2,137,000円<br>・一時預かり事業 2,500,000円<br>・病児保育事業 7,794,000円<br>・子育て援助活動支援事業 500,000円<br>・保育所分 6,000,000円<br>・幼保連携型認定こども園分 1,992,000円<br>・認可外保育施設分 2,721,000円            |



## 後期高齢者医療費補助金

|                       |       |         |                                      |
|-----------------------|-------|---------|--------------------------------------|
| 高齢者医療制度<br>円滑運営事業費補助金 | 保険年金課 | 646,000 | ・システム改修分<br>補助基本額 3,234,000円 補助率 1/5 |
|-----------------------|-------|---------|--------------------------------------|

## 国民健康保険費補助金

|                          |       |           |  |
|--------------------------|-------|-----------|--|
| 社会保障・税番号制度<br>システム整備費補助金 | 保険年金課 | 2,574,000 | ・システム改修分<br>補助基本額 2,574,000円 補助率 10/10 |
|--------------------------|-------|-----------|--|

## 2. 衛生費府補助金

## 保健衛生費補助金

| 区 分                               | 担 当 課 | 金 額        | 備 考   |
|-----------------------------------|-------|------------|---|
|                                   |       | 円          |   |
| 予防接種事故救済等<br>対策費補助金               | 健康増進課 | 499,745    | 補助基本額 667,020円 補助率 3/4  |
| 健康増進事業費補助金                        | "     | 12,798,000 | 健康増進法に基づく事業   |
| 地域自殺対策強化交付金                       | "     | 31,000     | 自殺対策基本法に基づく事業   |
| 大阪府風しんワクチン等<br>接種促進事業費補助金         | "     | 331,000    | 補助基本額 663,290円 補助率 1/2  |
| 子ども・子育て<br>支援交付金                  | "     | 1,088,000  | 補助基本額 3,264,828円 補助率 1/3  |
| 新子育て支援交付金<br>(市町村計画枠)             | "     | 860,000    | 少子化対策枠 補助率10/10   |
| 新型コロナウイルス感染症<br>緊急包括支援交付金         | "     | 1,855,000  | ①大阪府新型コロナウイルス感染症に係る医療機関・<br>薬局等における感染拡大防止等支援事業補助金<br>(医科) 1,000,000円、(歯科) 480,000円<br>②児童福祉施設等 基本額375,837円 補助率10/10 |
| インフルエンザワクチン<br>定期接種緊急促進<br>事業費補助金 | "     | 22,265,000 | 補助率10/10  |

## 3. 農林水産業費府補助金

## 農業費補助金

| 区 分                       | 担 当 課    | 金 額        | 備 考  |
|---------------------------|----------|------------|--|
|                           |          | 円          |  |
| 土地改良事業補助金                 | 産業振興課    | 23,177,000 | 令和2年度耕地事業補助金<br>・【ため池防災事業(ハザードマップ作成支援事業)<br>羽曳野市地区】 補助率10/10<br>・【ため池防災事業 野々上地区】 補助率7.5/10 |
| 農業次世代人材投資資金               | "        | 8,250,000  | 市内新規就農者を対象とした農業次世代人材投資資<br>金事業に対する補助 補助率10/10  |
| 経営所得安定対策等<br>推進事業補助金      | "        | 1,009,659  | 経営所得安定対策等の交付金の交付を受けようとする<br>農業者給付事業に対する補助 補助率10/10   |
| 大阪版認定農業者<br>支援事業補助金       | "        | 709,032    | 大阪版認定農業者を対象とした農業用機械購入・施<br>設整備に対する補助 対象事業費の1/3以内   |
| 農業委員会交付金                  | 農業委員会事務局 | 1,647,000  | 農家数、農地面積等に応じて大阪府より配分<br>職員人件費の一部に充当 負担率 90.5%  |
| 大阪府国産農林水産物<br>学校給食提供事業補助金 | 学校給食センター | 8,254,443  | 新型コロナウイルス感染症拡大に伴う国内消費低下<br>について生産者支援のための学校給食提供事業   |

## 4. 土木費府補助金

## 都市計画費補助金

| 区 分                  | 担 当 課     | 金 額          | 備 考  |
|----------------------|-----------|--------------|--|
| 屋外広告物条例の事務の処理に関する交付金 | 維 持 管 理 課 | 円<br>200,000 | 定額補助   |
| 都市緑化を活用した猛暑対策事業補助金   | 都 市 計 画 課 | 4,406,796    | ・ 公共施設循環福祉バス「古市駅筋」バス停<br>微細ミスト設置 補助率10/10  |
| 震災対策推進事業補助金          | 建 築 住 宅 課 | 1,021,000    | ・ 耐震診断補助金 (木造住宅17件)<br>・ 耐震改修補助金 (木造住宅3件)<br>・ 耐震改修 (パッケージ) 補助金 (木造住宅2件)<br>・ 撤去補助金 (ブロック塀等7件)<br>補助基本額 4,086,000円 補助率 1/4 |
| 福祉のまちづくり条例委任事務交付金    | 建 築 指 導 課 | 45,000       | 福祉のまちづくり条例委任事務の執行に伴う<br>①事務経費 6,030円/1件×3件 18,090円<br>②固定経費 26,412円<br>①+②=44,502円 千円未満切上げにて45,000円                        |
| 特定設備事故届出条例交付金        | "         | 24,000       | 対象事故 2件<br>(第1報及び第2報受理、立入調査 各1回)   |

## 土木管理費補助金

|                    |           |            |   |
|--------------------|-----------|------------|---|
| 都市緑化を活用した猛暑対策事業補助金 | 道 路 公 園 課 | 14,829,784 | ・ 公共施設循環福祉バス「飛鳥(上ノ太子駅前)」バス停<br>・ 公共施設循環福祉バス「高鷲駅北口」バス停<br>微細ミスト設置 補助率10/10 |
|--------------------|-----------|------------|---|

## 5. 消防費府補助金

## 消防費補助金

| 区 分             | 担 当 課     | 金 額            | 備 考   |
|-----------------|-----------|----------------|---|
| 消防用ヘリコプター運営費補助金 | 災 害 対 策 課 | 円<br>1,672,000 | 大阪市消防局に支払う、消防用ヘリコプターの運営費分担金に対する補助<br>補助基本額 3,344,000円 補助率 1/2 |
| 石油貯蔵施設立地対策等補助金  | "         | 3,274,500      | 補助交付額 : 3,274,500円<br>基金設立 : 3,274,500円                       |
| 消防団設備整備費補助金     | "         | 63,000         | 消防団救助能力向上資機材緊急整備事業でチャップス及びゴーグルを購入                             |

## 6. 教育費府補助金

## 社会教育費補助金

| 区 分                | 担 当 課     | 金 額         | 備 考   |
|--------------------|-----------|-------------|---|
| 放課後子ども教室補助金        | 社 会 教 育 課 | 円<br>27,000 | 補助基本額 40,586円 補助率 2/3   |
| 家庭教育支援事業費補助金       | "         | 13,000      | 補助基本額 20,080円 補助率 2/3   |
| 新子育て支援交付金 (優先配分枠)  | "         | 5,000,000   | 補助基本額 5,000,000円 補助率 10/10  |
| 学校支援地域本部事業補助金      | "         | 569,000     | 補助基本額 854,595円 補助率 2/3  |
| 子ども・子育て支援整備交付金     | "         | 2,076,000   | 補助基本額 6,230,000円 補助率 1/3  |
| 子ども・子育て支援交付金       | "         | 62,878,000  | 放課後児童健全育成事業<br>特定分 (補助基本額) 176,089,000円 補助率 1/3<br>特例措置分 (1)<br>(補助基本額) 9,597,000円 補助率 1/3<br>子育て支援拠点事業<br>(補助基本額) 2,951,000円 補助率 1/3 |
| 新子育て支援交付金 (市町村計画枠) | 図 書 館 課   | 203,000     | 対象事業 子ども読書活動推進事業  |

## 教育総務費補助金

|                      |       |           |  |
|----------------------|-------|-----------|--|
| 総合相談事業交付金            | 学校教育課 | 679,000   | 進路選択支援相談など<br>補助対象経費 1,122,000円                              |
| スクールソーシャルワーカー配置事業補助金 | "     | 777,000   | スクールソーシャルワーカー報償費など<br>補助対象経費 1,554,000円 補助率 1/2              |
| 学校支援員配置事業費補助金        | "     | 2,551,000 | 臨時休業中の遅れを取り戻す学習支援を行う学習支援員への報償費<br>補助対象経費 4,252,500円 補助率 3/5  |
| 子どもの貧困緊急対策事業費補助金     | "     | 2,062,000 | 子ども連携支援員・教育相談事業・ほっとスクール事業・SSWなど<br>補助対象経費 4,124,808円 補助率 1/2 |

## 小学校費補助金

|                       |       |         |   |
|-----------------------|-------|---------|---|
| 地域ぐるみの学校安全体制整備推進事業補助金 | 学校教育課 | 360,000 | スクールガードリーダー報償費など<br>補助対象経費 540,000円 補助率 2/3                                 |
| 市町村医療的ケア体制整備推進事業補助金   | "     | 237,965 | 医療的ケアが必要な児童に係る看護師報酬<br>(要した経費のうち府が定める対象範囲内による)<br>補助対象経費 1,427,792円 補助率 1/6 |

## 幼稚園費補助金

|                |      |            |                         |
|----------------|------|------------|-------------------------|
| 認定こども園施設整備費補助金 | こども課 | 20,692,000 | 認定こども園の設置を促進する施設整備事業    |
| 教育支援体制整備事業費補助金 | "    | 12,000,000 | 公立幼稚園に係る新型コロナウイルス感染症対策分 |

## 保健体育費補助金

|             |     |            |                 |
|-------------|-----|------------|-----------------|
| 大阪府市町村振興補助金 | 財政課 | 17,053,000 | 中学校給食調理等委託事業に充当 |
|-------------|-----|------------|-----------------|

## 教育振興費補助金

|                  |      |            |   |
|------------------|------|------------|---|
| 施設型給付費等地方単独費用補助金 | こども課 | 16,356,066 | 国基準の公定価格の額に26.2%を乗じた額の1/2<br>(地方単独費用部分) |
|------------------|------|------------|---|

## 7. 労働費府補助金

## 労働諸費補助金

| 区分        | 担当課   | 金額             | 備考                                 |
|-----------|-------|----------------|------------------------------------|
| 総合相談事業交付金 | 産業振興課 | 円<br>1,968,000 | 地域就労支援事業に係る交付金<br>対象事業費 3,166,261円 |

## 8. 総務費府補助金

## 総務管理費補助金

| 区分                | 担当課   | 金額           | 備考                                 |
|-------------------|-------|--------------|------------------------------------|
| 大阪府市町村観光振興支援事業補助金 | 世界遺産課 | 円<br>384,000 | 説明板多言語化実施分<br>事業費 769,550円 補助率 1/2 |

## 徴税费補助金

|             |     |           |                    |
|-------------|-----|-----------|--------------------|
| 大阪府市町村振興補助金 | 財政課 | 6,547,000 | 市税催告コールセンター運営事業に充当 |
|-------------|-----|-----------|--------------------|

## 10. 商工費府補助金

## 商工管理費補助金

| 区分           | 担当課   | 金額             | 備考                              |
|--------------|-------|----------------|---------------------------------|
| 消費者行政推進事業補助金 | 産業振興課 | 円<br>1,317,840 | 消費生活センターの運営等に係る補助金<br>補助率 10/10 |

## (項) 3. 府委託金

1. 総務費府委託金  
徴税費委託金

| 区 分           | 担 当 課 | 金 額           | 備 考   |
|---------------|-------|---------------|---|
| 個人府民税徴収取扱費委託金 | 税 務 課 | 167,875,558 円 | <ul style="list-style-type: none"> <li>・納税義務者数に対するもの 154,658,250 円</li> <li>・納税義務者数に対するもの(増減分) 2,451,000 円</li> <li>・払込金額に対するもの 35,820 円</li> <li>・過誤納金還付金額 7,730,170 円</li> <li>・還付加算金 58,991 円</li> <li>・配当割額又は株式等譲渡所得割控除に係る還付金額 2,941,327 円</li> </ul> |

## 統計調査費委託金

|                 |       |            |  |
|-----------------|-------|------------|--|
| 国勢調査委託金         | 総 務 課 | 49,217,000 | 国内の人及び世帯の実態を把握するための調査に係る委託金            |
| 調査員確保対策事業委託金    | 〃     | 18,005     | 各種基幹統計調査に従事する登録調査員の研修及び登録事務等に係る委託金     |
| 工業統計調査委託金       | 〃     | 436,000    | 製造業の事業所を対象とした工業の実態を把握するための調査に係る委託金     |
| 農林業センサス調査委託金    | 〃     | 1,281      | 2020年農林業センサスの事務に係る委託金                  |
| 経済センサス調査区管理委託金  | 〃     | 62,000     | 経済センサス-基礎調査において設定した調査区を管理するための事務に係る委託金 |
| 経済センサス活動調査準備委託金 | 〃     | 307,000    | 経済センサス活動調査の準備事務に係る委託金                  |

## 戸籍住民基本台帳費委託金

|            |       |         |  |
|------------|-------|---------|--|
| 人口動態調査費委託金 | 市 民 課 | 101,700 | 人口動態調査に対する委託金<br>令和2年度調査実績件数 2,460件        |
| 旅券発給事務交付金  | 〃     | 542,000 | 旅券発給に係る申請受付事務に対する交付金<br>令和2年度申請受付実績件数 451件 |

## 選挙費委託金

|                 |            |            |  |
|-----------------|------------|------------|--|
| 大阪府議会議員補欠選挙費委託金 | 選挙管理委員会事務局 | 17,585,669 | <ul style="list-style-type: none"> <li>投票所経費 6,162,497 円</li> <li>期日前投票所経費 1,616,948 円</li> <li>開票所経費 1,931,751 円</li> <li>選挙公報発行費 1,580,976 円</li> <li>ポスター掲示場費 2,504,216 円</li> <li>事務費 3,679,101 円</li> <li>選挙会経費 3,980 円</li> <li>臨時啓発費 106,200 円</li> </ul> |
|-----------------|------------|------------|--|

## 総務管理費委託金

|                          |           |         |  |
|--------------------------|-----------|---------|--|
| 大阪府産業保安行政事務移譲交付金         | 災 害 対 策 課 | 538,000 | 柏原羽曳野藤井寺消防組合が行う保安3法関連事務に係る事務移譲交付金                    |
| 特定非営利活動(NPO)法人設立認証等事務交付金 | 市民協働ふれあい課 | 489,000 | NPO法人の設立認証や監督に関する事務に係る交付金<br>所轄法人数：25法人(令和3年3月31日現在) |

2. 民生費府委託金  
 社会福祉費委託金

| 区 分          | 担 当 課 | 金 額          | 備 考   |
|--------------|-------|--------------|---|
| 人権啓発活動委託金    | 人権推進課 | 円<br>859,000 | 講演会開催準備費、人権啓発物品作成費用   |
| 遺家族等援護事務交付金  | 福祉総務課 | 69,103       | ①府内72市区町村均等割分 28,000円<br>②令和元年11月1日～令和2年10月31日までに大阪府に到着した特別弔慰金、特別給付金の請求書の進達件数割分<br>①②の合計  |
| 障害者福祉施策事務交付金 | 障害福祉課 | 4,899,780    | 大阪府身体障害者手帳無料診断事務交付金 19,650円<br>大阪府重度障害者在宅介護支援給付金事務交付金 7,200円<br>大阪府療育手帳制度事務交付金 41,850円<br>大阪府障がい者扶養共済制度事務交付金 4,950円<br>大阪版地方分権推進制度移譲事務交付金 (身体障害者手帳再交付等) 540,000円<br>大阪版地方分権推進制度移譲事務交付金 (精神障がい者相談員への相談等業務の委託) 27,000円<br>大阪版地方分権推進制度移譲事務交付金 (精神障害者保健福祉手帳の交付事務) 3,427,000円<br>自立支援医療費 (精神通院医療) 支給認定事務一部移譲事務交付金 832,130円 |

## 児童福祉費委託金

|                       |      |        |                                   |
|-----------------------|------|--------|-----------------------------------|
| 母子父子寡婦福祉資金貸付事務交付金     | こども課 | 37,018 | 大阪府母子父子寡婦福祉資金貸付の受付、進達、副申事務に対する交付金 |
| 助産施設等の設置に係る認可等事務交付金   | 〃    | 27,000 | 大阪版地方分権推進制度による移譲事務に係る交付金          |
| 認可外保育施設からの届出受理等事務交付金  | 〃    | 72,000 | 大阪版地方分権推進制度による移譲事務に係る交付金          |
| 保育所・児童館の設置に係る認可等事務交付金 | 〃    | 53,000 | 大阪版地方分権推進制度による移譲事務に係る交付金          |

## 老人福祉費委託金

|            |       |         |  |
|------------|-------|---------|--|
| 移譲事務に係る交付金 | 指導監査室 | 574,000 | 有料老人ホーム、社会福祉事業(老人福祉センター)及び特別養護老人ホームの許認可等の権限移譲に伴う財源措置 |
|------------|-------|---------|--|

 3. 衛生費府委託金  
 保健衛生費委託金

| 区 分        | 担 当 課 | 金 額          | 備 考                  |
|------------|-------|--------------|----------------------|
| 犬猫死体処理費交付金 | 環境衛生課 | 円<br>157,000 | 府の要綱(登録・均等・実績割)により交付 |

## 公害対策費委託金

|            |       |         |  |
|------------|-------|---------|--|
| 公害防止事務費交付金 | 環境衛生課 | 666,000 | 大阪府生活環境の保全等に関する条例による公害防止の適正な執行のための事務経費 |
| 移譲事務に係る交付金 | 〃     | 27,000  | 特設水道における設置申請・管理等の適正な執行のための事務経費         |

4. 土木費府委託金  
 都市計画費委託金

| 区 分               | 担 当 課     | 金 額          | 備 考   |
|-------------------|-----------|--------------|---|
| 大阪府自然環境保全条例事務費交付金 | 道 路 公 園 課 | 円<br>261,000 | 大阪府自然環境保全条例の事務の処理に関する事務交付金<br>計画(変更)書の受理 7件<br>完了書の受理 8件<br>事務費 15件 |
| 都市計画基礎調査委託金       | 都 市 計 画 課 | 132,000      | 都市計画法第6条に基づき、大阪府から委託を受けた令和2年度都市計画基礎調査に係る事務経費                        |
| 移譲事務に係る交付金        | 〃         | 631,000      | 大阪版地方分権推進制度に基づき、大阪府から権限移譲を受けた15事務(国土利用計画法に基づく事後届出等に関する業務等)に係る事務経費   |
| 移譲事務に係る交付金        | 建 築 住 宅 課 | 27,000       | 優良住宅の認定等  |
| 移譲事務に係る交付金        | 建 築 指 導 課 | 81,000       | 開発行為の許可等移譲事務の執行に伴う固定経費27,000円×3事務                                   |

## 住宅費委託金

|            |           |        |               |
|------------|-----------|--------|---------------|
| 移譲事務に係る交付金 | 建 築 住 宅 課 | 27,000 | 終身建物賃貸借事業の認可等 |
|------------|-----------|--------|---------------|

 5. 教育費府委託金  
 教育総務費委託金

| 区 分               | 担 当 課     | 金 額         | 備 考   |
|-------------------|-----------|-------------|---|
| 教育統計調査(学校基本調査)委託金 | 学 校 教 育 課 | 円<br>16,000 | 当該事務事業に要する経費に係る委託金                              |
| 人権教育研究推進事業委託金     | 〃         | 525,119     | 文部科学省人権教育研究推進事業に係る委託金<br>補助対象額 525,119円 補助10/10 |

 6. 農林水産業費府委託金  
 農業費委託金

| 区 分               | 担 当 課     | 金 額          | 備 考                                    |
|-------------------|-----------|--------------|--|
| 鳥獣保護及び狩猟適正化事務交付金  | 産 業 振 興 課 | 円<br>118,000 | 都道府県知事の鳥獣保護法に基づく捕獲許可等に関する事務等に係る事務移譲交付金 |
| 大阪版認定農業者制度事務移譲交付金 | 〃         | 31,000       | 大阪版認定農業者制度における農業経営計画の申請、受理等に係る事務移譲交付金  |
| 農空間保全地域移譲事務交付金    | 〃         | 27,000       | 農空間保全地域制度における農地利用計画の提出依頼、受理等に係る事務移譲交付金 |
| 農用地開発許可等事務移譲交付金   | 〃         | 27,000       | 農用地区域内における開発行為の許可等に係る事務移譲交付金           |

 7. 商工費府委託金  
 商工費委託金

| 区 分              | 担 当 課     | 金 額          | 備 考  |
|------------------|-----------|--------------|--|
| 商工振興等事務交付金       | 産 業 振 興 課 | 円<br>110,000 | 大阪府商工行政事務に係る事務処理の特例に関する事務移譲交付金(商工会の決算書類の受理等) |
| 販売価格の調査等に係る事務交付金 | 〃         | 54,000       | 指定物資の販売価格の表示等に関する事務交付金                       |

## (款) 17. 財産収入

## (項) 1. 財産運用収入

| 区 分                  | 金 額          | 備 考  |
|----------------------|--------------|--|
| 財 産 貸 付 収 入          | 円<br>446,359 | 菅田3丁目83番地外 羽曳野労働基準協会                       |
|                      | 2,270,017    | 菅田3丁目74-7、84-8 大阪労働局                       |
|                      | 680          | 伊賀6丁目154番4 伊賀駐在所支線1本                       |
|                      | 1,075,200    | 古市7丁目1109番8、1109番9、1109番10<br>社会福祉法人 高屋福祉会 |
|                      | 228,000      | 向野3丁目324番1の一部、325番1、325番2 向野町会             |
|                      | 6,758,400    | 埴生野975-3 道の駅 あすかてくるで(JA)                   |
|                      | 4,671,705    | 埴生野975-3 道の駅 タケル館(羽曳野市商工会)                 |
| 小企業事業資金融資基金運用収入      | 2,681        | 一般財源として充当                                  |
| 公共施設整備基金運用収入         | 14,501       | 基金に積立                                      |
| 円想文化福祉振興基金運用収入       | 271          | 基金に積立                                      |
| ふるさと羽曳野まちづくり基金運用収入   | 161          | 基金に積立                                      |
| 財政調整基金運用収入           | 40,155       | 基金に積立                                      |
| 減債基金運用収入             | 2,323        | 基金に積立                                      |
| 羽曳野市ファイン推進基金運用収入     | 5,567        | 基金に積立                                      |
| 羽曳野市教育振興基金運用収入       | 33,697       | 基金に積立                                      |
| ダルビッシュ有子ども福祉基金運用収入   | 78           | 基金に積立                                      |
| 羽曳野市世界遺産もずふる応援基金運用収入 | 13           | 基金に積立                                      |
| 森林環境譲与税基金運用収入        | 32           | 基金に積立                                      |
| 新型コロナウイルス感染症対策基金運用収入 | 27           | 基金に積立                                      |
| 合 計                  | 15,549,867   |  |

## (項) 2. 財産売却収入

## 2. 財産売却収入

| 売 却 地            | 担 当 課     | 金 額          |
|------------------|-----------|--------------|
| 南恵我之荘1丁目189番3の一部 | 管 財 用 地 課 | 円<br>512,952 |
| 西浦3丁目2348番地先 水路敷 | 〃         | 1,194,100    |
| 羽曳が丘3丁目8番13      | 〃         | 17,839,999   |
| 合 計              |           | 19,547,051   |

## (款) 18. 寄 附 金

## (項) 1. 寄 附 金

| 区 分       |                   | 件 数   | 金 額            |
|-----------|-------------------|-------|----------------|
| 一 般 寄 附 金 | 一 般 寄 附 金         | 6     | 円<br>1,767,800 |
|           | ふ る さ と 応 援 寄 附 金 | 3,488 | 53,856,512     |
|           | 子 ど も 福 祉 寄 附 金   | 1     | 800,000        |
| 指 定 寄 附 金 | も ず ぶ る 応 援 寄 附 金 | 15    | 410,000        |
| 合 計       |                   | 3,510 | 56,834,312     |

※令和2年度ふるさと応援寄附金の使途別寄附状況

| 区 分   | 件 数   | 金 額        |
|---|-------|------------|
|   | 件     | 円          |
| ま ち づ く り に 関 す る 事 業                       | 1,325 | 17,909,360 |
| 地 域 に お け る 保 健 福 祉 の 推 進 に 関 す る 事 業       | 272   | 4,813,000  |
| 教 育 の 振 興 に 関 す る 事 業                       | 297   | 4,416,000  |
| 子 ど も た ち の 心 身 の 健 や か な 成 長 に 寄 与 す る 事 業 | 559   | 8,860,000  |
| 市 長 に お ま か せ                               | 1,035 | 17,858,152 |
| 合 計   | 3,488 | 53,856,512 |

## (款) 19. 繰 入 金

## (項) 1. 特 別 会 計 繰 入 金

| 区 分                   | 金 額         | 備 考                                  |
|-----------------------|-------------|--------------------------------------|
| 財 産 区 特 別 会 計 繰 入 金   | 円<br>79,758 | 向野財産区に関する使用料に係る繰入                    |
| 土 地 取 得 特 別 会 計 繰 入 金 | 375,691     | 高鷲小学校区交通安全対策・防災性向上事業に関する不動産売却収入に係る繰入 |
| 合 計                   | 455,449     |                                      |

## (項) 2. 基 金 繰 入 金

| 区 分                               | 金 額              | 備 考                           |
|-----------------------------------|------------------|-------------------------------|
| 財 政 調 整 基 金 繰 入 金                 | 円<br>100,000,000 | 一般財源に充当                       |
| ふ る さ と 羽 曳 野 ま ち づ く り 基 金 繰 入 金 | ※ 8,433,000      | 世界文化遺産保存活用事業等に充当              |
| 羽 曳 野 市 フ ァ イン 推 進 基 金 繰 入 金      | ※ 2,451,000      | 日常生活自立支援事業等に充当                |
|                                   | 1,693,000        | 羽曳野市ファイン推進基金助成事業及び地域福祉推進事業に充当 |
| 羽 曳 野 市 教 育 振 興 基 金 繰 入 金         | ※ 2,721,000      | 海外招聘英語指導事業等に充当                |
| ダ ル ビ ッ シ ュ 有 子 ど も 福 祉 基 金 繰 入 金 | ※ 3,720,000      | 幼児健診後フォロー教室事業等に充当             |
|                                   | 2,491,276        | ダルビッシュ有子ども福祉基金事業に充当           |
| 合 計                               | 121,509,276      |                               |

※令和元年度にいただいたふるさと応援寄附金(17,323,415円)は、上記備考欄のとおり、令和2年度事業に充当させていただきました。



**(款) 20. 諸 収 入****(項) 1. 延 滞 金 ・ 加 算 金 及 び 過 料**

## 1. 延滞金

| 税 目          | 件 数   | 金 額        |
|--------------|-------|------------|
|              | 件     | 円          |
| 個人市民税 (特別徴収) | 67    | 74,636     |
| 個人市民税 (普通徴収) | 2,390 | 6,139,741  |
| 法 人 市 民 税    | 70    | 278,400    |
| 固定資産税・都市計画税  | 1,492 | 6,345,687  |
| 軽 自 動 車 税    | 136   | 227,710    |
| 合 計          | 4,155 | 13,066,174 |

**(項) 2. 市 預 金 利 子**

## 1. 市預金利子 67,098 円

**(項) 3. 貸 付 金 元 利 収 入**

| 区 分          | 金 額       | 備 考                                 |
|--------------|-----------|-------------------------------------|
|              | 円         |                                     |
| 保育所整備資金貸付金収入 | 1,606,451 | 平成20年度、高鷲保育園の施設整備のために充てられた貸付金の償還金収入 |

## (項) 4. 雑入

## 3. 違約金及び延納利息

| 区 分        | 担 当 課 | 金 額        | 備 考                          |
|------------|-------|------------|------------------------------|
| 契約等における違約金 | 契約検査課 | 円<br>1,056 | 入札において落札後、契約を締結しなかったことによる違約金 |

## 5. 過年度収入

| 区 分                          | 担 当 課 | 金 額         |
|------------------------------|-------|-------------|
|                              |       | 円           |
| 行旅死亡人取扱事務費補助金（令和元年度分）        | 生活福祉課 | 275,800     |
| 生活保護費等府費負担金（追加交付分）           | 〃     | 14,699,831  |
| 介護扶助費等国庫負担金（追加交付分）           | 〃     | 2,796,986   |
| 令和元年度障害者自立支援給付費国庫負担金         | 障害福祉課 | 6,631,988   |
| 令和元年度低所得者保険料軽減負担金            | 高年介護課 | 72,052      |
| 児童手当国庫交付金                    | こども課  | 1,170,666   |
| 児童扶養手当給付費国庫負担金               | 〃     | 1,224,030   |
| 令和元年度入所施設措置費国庫負担金            | 〃     | 11,593      |
| 令和元年度入所施設措置費府費負担金            | 〃     | 5,796       |
| 令和元年度子どものための教育・保育給付費国庫交付金    | 〃     | 53,621,836  |
| 令和元年度子どものための教育・保育給付費府費負担金    | 〃     | 24,680,152  |
| 令和元年度子育てのための施設等利用給付国庫交付金     | 〃     | 673,550     |
| 令和元年度大阪府子育てのための施設等利用給付費府費負担金 | 〃     | 593,600     |
| 合 計                          |       | 106,457,880 |

## 6. 雑入

(水道事業負担金)

| 区 分          | 担 当 課 | 金 額        |
|--------------|-------|------------|
|              |       | 円          |
| 退職手当等負担金     | 人事課   | 2,090,000  |
| 給与計算事務負担金    | 〃     | 69,473     |
| 情報システム関連負担金  | 情報政策課 | 235,000    |
| 契約工事検査事務負担金  | 契約検査課 | 18,343,000 |
| 電子入札システム負担金  | 〃     | 1,711,000  |
| 合同庁舎施設管理費負担金 | 管財用地課 | 5,240,252  |
| 合 計          |       | 27,688,725 |

(保育園職員及び園児給食収入)

| 園 名     | 調 定 額      | 収 入 済 額    | 不 納 欠 損 額 | 収 入 未 済 額 | 徴 収 率  |
|---------|------------|------------|-----------|-----------|--------|
|         | 円          | 円          | 円         | 円         | %      |
| 下開保育園   | 146,350    | 146,350    | 0         | 0         | 100.00 |
| 軽里保育園   | 236,250    | 236,250    | 0         | 0         | 100.00 |
| 島泉保育園   | 207,500    | 207,500    | 0         | 0         | 100.00 |
| はびきの保育園 | 280,450    | 280,450    | 0         | 0         | 100.00 |
| 向野保育園   | 398,300    | 401,500    | 0         | -3,200    | 100.00 |
| 土曜日分    | 15,650     | 15,650     | 0         | 0         | 100.00 |
| 滞納分     | 272,000    | 236,550    | 0         | 35,450    | 86.97  |
| 職員分     | 11,276,760 | 11,276,760 | 0         | 0         | 100.00 |
| 合 計     | 12,833,260 | 12,801,010 | 0         | 32,250    | 99.75  |

※収入済額に還付未済額が含まれることがあります。

## (認定こども園職員及び園児給食収入)

| 園名         | 調定額     | 収入済額    | 不納欠損額 | 収入未済額 | 徴収率    |
|------------|---------|---------|-------|-------|--------|
|            | 円       | 円       | 円     | 円     | %      |
| こども未来館たかわし | 123,350 | 122,600 | 0     | 750   | 99.39  |
| 土曜日分       | 1,150   | 1,150   | 0     | 0     | 100.00 |
| 滞納分        | 13,000  | 13,000  | 0     | 0     | 100.00 |
| 職員分        | 220,110 | 220,110 | 0     | 0     | 100.00 |
| 合計         | 357,610 | 356,860 | 0     | 750   | 99.79  |

## (その他雑入の内訳)

| 区分  | 担当課          | 金額        |
|---|--------------|-----------|
|   |              | 円         |
| 生命保険等団体扱い事務費                              | 人事課          | 284,000   |
| 共済組合疾病予防講習会補助金                            | 〃            | 240,000   |
| 臨時売店等使用料                                  | 〃            | 219,440   |
| 旧一般財団法人羽曳野市施設管理公社債権返済金                    | 行財政改革推進課     | 240,000   |
| 庁舎拾得物                                     | 管財用地課        | 26,649    |
| 庁舎不用品・スクラップ回収金                            | 〃            | 8,000     |
| 通知書郵送料相当額                                 | 税務課          | 259,146   |
| たばこ税手持品課税郵送費用分担金                          | 〃            | 6,720     |
| 歳入歳出外現金預り金のうち一般会計振替分                      | 〃            | 16,570    |
| 電気売却料                                     | 市民協働ふれあい課    | 692,145   |
| 実習生受入れ謝礼金                                 | 生活福祉課        | 46,000    |
| 移動支援事業給付費の返還と訴訟費用                         | 障害福祉課        | 144,274   |
| 足湯タオル代                                    | 陵南の森老人福祉センター | 400       |
| 拾得物の物件引取期間到来の収入                           | 陵南の森総合センター   | 20        |
| 令和2年度7月豪雨による羽曳が丘幼稚園へのお見舞い他                | こども課         | 100,480   |
| 金属リサイクル買取料                                | 地域包括支援課      | 149,804   |
| おむつ給付券使用分の返還金                             | 〃            | 34,994    |
| ふるさと納税コンビニ決済手数料立替金                        | 観光課          | 3,960     |
| ふるさと納税コンビニ決済手数料立替金                        | 産業振興課        | 26,136    |
| 農業次世代人材投資資金返還金                            | 〃            | 500,000   |
| 高収益作物次期作支援事業に伴う費用弁償                       | 〃            | 920       |
| みどりの講習会教材購入負担金                            | 道路公園課        | 91,500    |
| 住宅入居敷金(返還時残存物処分)、市営住宅敷地内占用料及び行政財産使用に伴う使用料 | 建築住宅課        | 796,415   |
| 羽曳野市長選挙供託金                                | 選挙管理委員会      | 1,000,000 |
| 教科書選定に関する資料提供に係るコピー代                      | 教育総務課        | 9,590     |
| 工事にかかる電気使用料等                              | 〃            | 106,993   |
| ほっとスクール支援員及び支援教育支援員謝礼返還金(過年度分)            | 学校教育課        | 1,155,000 |
| 学童児童の窓硝子破損に伴う修繕代相当額                       | 社会教育課        | 21,780    |
| フェンス等鉄材売り払い金                              | 文化財課         | 1,625     |
| オリジナル年賀ハガキ代                               | 世界遺産課        | 315,000   |
| 合計  |              | 6,497,561 |

**(款) 21. 市 債****(項) 1. 市 債**

## 1. 総務債

## 1. 総務管理債 (単位：千円)

| 区 分                      | 借入額       | 償還期間 | うち据置期間 | 借入先     | 借入日     |
|--------------------------|-----------|------|--------|---------|---------|
| 退職手当債(借換債)               | 280,300   | 10   | 0      | ㈱池田泉州銀行 | R3.3.31 |
| 生活文化情報センター<br>整備事業債(借換債) | 144,100   | 10   | 0      | ㈱りそな銀行  | R3.3.31 |
|                          | 1,521,700 | 10   | 0      | ㈱池田泉州銀行 | R3.3.31 |

## 2. 民生債

## 3. 児童福祉債 (単位：千円)

| 区 分       | 借入額     | 償還期間 | うち据置期間 | 借入先        | 借入日     |
|-----------|---------|------|--------|------------|---------|
| こども園整備事業債 | 26,300  | 20   | 2      | 地方公共団体金融機構 | R3.5.27 |
|           | 162,000 | 10   | 2      | ㈱池田泉州銀行    | R3.5.31 |

## 5. 土木債

## 1. 都市計画債 (単位：千円)

| 区 分                        | 借入額    | 償還期間 | うち据置期間 | 借入先    | 借入日     |
|----------------------------|--------|------|--------|--------|---------|
| 古市駅エレベーター等設備<br>整備事業債(借換債) | 57,300 | 10   | 0      | ㈱りそな銀行 | R3.3.31 |

## 2. 道路橋梁債 (単位：千円)

| 区 分     | 借入額    | 償還期間 | うち据置期間 | 借入先              | 借入日     |
|---------|--------|------|--------|------------------|---------|
| 道路整備事業債 | 2,600  | 10   | 2      | 地方公共団体金融機構       | R3.5.27 |
|         | 56,700 | 10   | 2      | 公益財団法人大阪府市町村振興協会 | R3.5.28 |
| 橋梁整備事業債 | 40,200 | 10   | 2      | 公益財団法人大阪府市町村振興協会 | R3.5.28 |

## 3. 住宅債 (単位：千円)

| 区 分       | 借入額    | 償還期間 | うち据置期間 | 借入先              | 借入日     |
|-----------|--------|------|--------|------------------|---------|
| 公営住宅建替事業債 | 55,600 | 20   | 2      | 公益財団法人大阪府市町村振興協会 | R3.5.28 |
|           | 78,400 | 20   | 2      | 大阪府              | R3.5.31 |

## 7. 教育債

## 1. 小学校債 (単位：千円)

| 区 分                  | 借入額    | 償還期間 | うち据置期間 | 借入先        | 借入日     |
|----------------------|--------|------|--------|------------|---------|
| 小学校施設耐震化事業債          | 82,100 | 20   | 2      | 地方公共団体金融機構 | R3.5.27 |
|                      | 14,200 | 10   | 2      | 地方公共団体金融機構 | R3.5.27 |
|                      | 600    | 10   | 2      | ㈱池田泉州銀行    | R3.5.31 |
| 小学校校内ネットワーク<br>整備事業債 | 69,300 | 10   | 2      | 財務省        | R3.3.25 |

## 2. 保健体育債 (単位：千円)

| 区 分             | 借入額    | 償還期間 | うち据置期間 | 借入先              | 借入日     |
|-----------------|--------|------|--------|------------------|---------|
| 市民プール整備事業債      | 38,500 | 20   | 2      | 公益財団法人大阪府市町村振興協会 | R3.5.28 |
| 総合スポーツセンター整備事業債 | 5,000  | 10   | 2      | 全国市有物件災害共済会      | R3.3.25 |
|                 | 91,700 | 10   | 2      | 地方公共団体金融機構       | R3.5.27 |

## 5. 幼稚園債 (単位：千円)

| 区 分             | 借入額    | 償還期間 | うち据置期間 | 借入先     | 借入日     |
|-----------------|--------|------|--------|---------|---------|
| 埴生幼稚園整備事業債(借換債) | 3,100  | 10   | 0      | ㈱池田泉州銀行 | R3.3.31 |
| 幼稚園空調設備整備事業債    | 10,000 | 10   | 2      | ㈱池田泉州銀行 | R3.5.31 |

## 7. 中学校債 (単位：千円)

| 区 分                  | 借入額     | 償還期間 | うち据置期間 | 借入先        | 借入日     |
|----------------------|---------|------|--------|------------|---------|
| 中学校施設耐震化事業債          | 198,300 | 20   | 2      | 地方公共団体金融機構 | R3.5.27 |
|                      | 9,800   | 10   | 2      | ㈱池田泉州銀行    | R3.5.31 |
| 中学校校内ネットワーク<br>整備事業債 | 33,800  | 10   | 2      | 財務省        | R2.3.25 |

## (款) 22. 繰越金 (項) 1. 繰越金

## 9. 臨時財政対策債

## 1. 臨時財政対策債 (単位: 千円)

| 区 分           | 借 入 額   | 償還期間 | うち据置期間 | 借 入 先      | 借 入 日   |
|---------------|---------|------|--------|------------|---------|
| 臨 時 財 政 対 策 債 | 569,600 | 20   | 3      | 財務省        | R3.2.10 |
|               | 568,100 | 20   | 3      | 地方公共団体金融機構 | R3.2.24 |

## 51. 減収補てん債

## 1. 減収補てん債 (単位: 千円)

| 区 分         | 借 入 額  | 償還期間 | うち据置期間 | 借 入 先 | 借 入 日   |
|-------------|--------|------|--------|-------|---------|
| 減 収 補 て ん 債 | 85,700 | 20   | 3      | 財務省   | R3.5.26 |

## (款) 22. 繰越金

## (項) 1. 繰越金

|                |                    |               |
|----------------|--------------------|---------------|
| 令和元年度決算の翌年度繰越金 |                    | 360,360,906 円 |
| 内              | 元→2年度繰越明許費の繰越すべき財源 | 3,030,000 円   |
| 訳              | 純繰越分               | 357,330,906 円 |