

各 会 計

年度別決算推移状況表

各 会 計 年 度 別

区 分		平成30年度			令和元年度		
		金額	増減額	前年比	金額	増減額	前年比
一 般 会 計	歳 入 決 算 額	39,130,245	▲ 100,341	99.7	40,053,036	922,791	102.4
	歳 出 決 算 額	39,066,393	▲ 103,507	99.7	39,692,675	626,282	101.6
	歳 入 歳 出 差 引 額	63,852	3,166	-	360,361	296,509	-
	翌年度へ繰り越すべき財源	7,313	6,398	799.2	3,030	▲ 4,283	41.4
	実 質 収 支 額	56,539	▲ 3,232	-	357,331	300,792	-
国 保 特 会	歳 入 決 算 額	12,851,732	▲ 2,707,706	82.6	12,884,931	33,199	100.3
	歳 出 決 算 額	12,764,594	▲ 2,746,136	82.3	12,731,380	▲ 33,214	99.7
	歳 入 歳 出 差 引 額	87,138	38,430	-	153,551	66,413	-
	翌年度へ繰り越すべき財源	0	0	-	0	0	-
	実 質 収 支 額	87,138	38,430	-	153,551	66,413	-
と 畜 場 特 会	歳 入 決 算 額	63,582	7,327	113.0	55,378	▲ 8,204	87.1
	歳 出 決 算 額	63,582	7,327	113.0	55,378	▲ 8,204	87.1
	歳 入 歳 出 差 引 額	0	0	-	0	0	-
	翌年度へ繰り越すべき財源	0	0	-	0	0	-
	実 質 収 支 額	0	0	-	0	0	-
財 産 区 特 会	歳 入 決 算 額	1,685,385	6,764	100.4	1,638,230	▲ 47,155	97.2
	歳 出 決 算 額	48,378	8,757	122.1	58,224	9,846	120.4
	歳 入 歳 出 差 引 額	1,637,007	▲ 1,993	-	1,580,006	▲ 57,001	-
	翌年度へ繰り越すべき財源	0	0	-	0	0	-
	実 質 収 支 額	1,637,007	▲ 1,993	-	1,580,006	▲ 57,001	-
介 護 特 会	歳 入 決 算 額	10,495,403	125,745	101.2	10,579,524	84,121	100.8
	歳 出 決 算 額	10,209,357	372,371	103.8	10,276,520	67,163	100.7
	歳 入 歳 出 差 引 額	286,046	▲ 246,626	-	303,004	16,958	-
	翌年度へ繰り越すべき財源	0	0	-	0	0	-
	実 質 収 支 額	286,046	▲ 246,626	-	303,004	16,958	-
土 地 特 会	歳 入 決 算 額	759,863	564,400	388.8	1,312,583	552,720	172.7
	歳 出 決 算 額	759,863	564,400	388.8	1,312,583	552,720	172.7
	歳 入 歳 出 差 引 額	0	0	-	0	0	-
	翌年度へ繰り越すべき財源	0	0	-	0	0	-
	実 質 収 支 額	0	0	-	0	0	-
後 期 高 齢 特 会	歳 入 決 算 額	1,714,007	35,312	102.1	1,772,642	58,635	103.4
	歳 出 決 算 額	1,655,071	30,517	101.9	1,725,225	70,154	104.2
	歳 入 歳 出 差 引 額	58,936	4,795	-	47,417	▲ 11,519	-
	翌年度へ繰り越すべき財源	0	0	-	0	0	-
	実 質 収 支 額	58,936	4,795	-	47,417	▲ 11,519	-

※千円未満四捨五入処理をしているため、歳入歳出決算額等の端数調整をしている場合があります。
 ※特別会計の名称については、略して表記しています。

決算推移状況表

(単位:千円・%)

令和2年度			令和3年度			令和4年度		
金額	増減額	前年比	金額	増減額	前年比	金額	増減額	前年比
55,161,516	15,108,480	137.7	46,798,296	▲ 8,363,220	84.8	45,146,963	▲ 1,651,333	96.5
55,058,877	15,366,202	138.7	46,229,084	▲ 8,829,793	84.0	45,023,759	▲ 1,205,325	97.4
102,639	▲ 257,722	-	569,212	466,573	-	123,204	▲ 446,008	-
0	▲ 3,030	皆減	0	0	-	17,461	17,461	皆増
102,639	▲ 254,692	-	569,212	466,573	-	105,743	▲ 463,469	-
12,519,288	▲ 365,643	97.2	13,083,115	563,827	104.5	12,706,787	▲ 376,328	97.1
12,324,493	▲ 406,887	96.8	12,912,317	587,824	104.8	12,607,564	▲ 304,753	97.6
194,795	41,244	-	170,798	▲ 23,997	-	99,223	▲ 71,575	-
0	0	-	0	0	-	0	0	-
194,795	41,244	-	170,798	▲ 23,997	-	99,223	▲ 71,575	-
58,967	3,589	106.5	63,450	4,483	107.6	118,304	54,854	186.5
58,967	3,589	106.5	63,450	4,483	107.6	118,304	54,854	186.5
0	0	-	0	0	-	0	0	-
0	0	-	0	0	-	0	0	-
0	0	-	0	0	-	0	0	-
1,580,894	▲ 57,336	96.5	1,536,677	▲ 44,217	97.2	1,485,738	▲ 50,939	96.7
45,740	▲ 12,484	78.6	52,429	6,689	114.6	35,430	▲ 16,999	67.6
1,535,154	▲ 44,852	-	1,484,248	▲ 50,906	-	1,450,308	▲ 33,940	-
0	0	-	0	0	-	0	0	-
1,535,154	▲ 44,852	-	1,484,248	▲ 50,906	-	1,450,308	▲ 33,940	-
10,979,215	399,691	103.8	11,136,799	157,584	101.4	11,097,603	▲ 39,196	99.6
10,523,095	246,575	102.4	10,937,395	414,300	103.9	10,924,765	▲ 12,630	99.9
456,120	153,116	-	199,404	▲ 256,716	-	172,838	▲ 26,566	-
0	0	-	0	0	-	0	0	-
456,120	153,116	-	199,404	▲ 256,716	-	172,838	▲ 26,566	-
364,765	▲ 947,818	27.8	955,697	590,932	262.0	205,037	▲ 750,660	21.5
364,765	▲ 947,818	27.8	955,697	590,932	262.0	205,037	▲ 750,660	21.5
0	0	-	0	0	-	0	0	-
0	0	-	0	0	-	0	0	-
0	0	-	0	0	-	0	0	-
1,907,095	134,453	107.6	1,939,245	32,150	101.7	2,108,235	168,990	108.7
1,847,753	122,528	107.1	1,878,107	30,354	101.6	2,043,166	165,059	108.8
59,342	11,925	-	61,138	1,796	-	65,069	3,931	-
0	0	-	0	0	-	0	0	-
59,342	11,925	-	61,138	1,796	-	65,069	3,931	-

令和 4 年 度

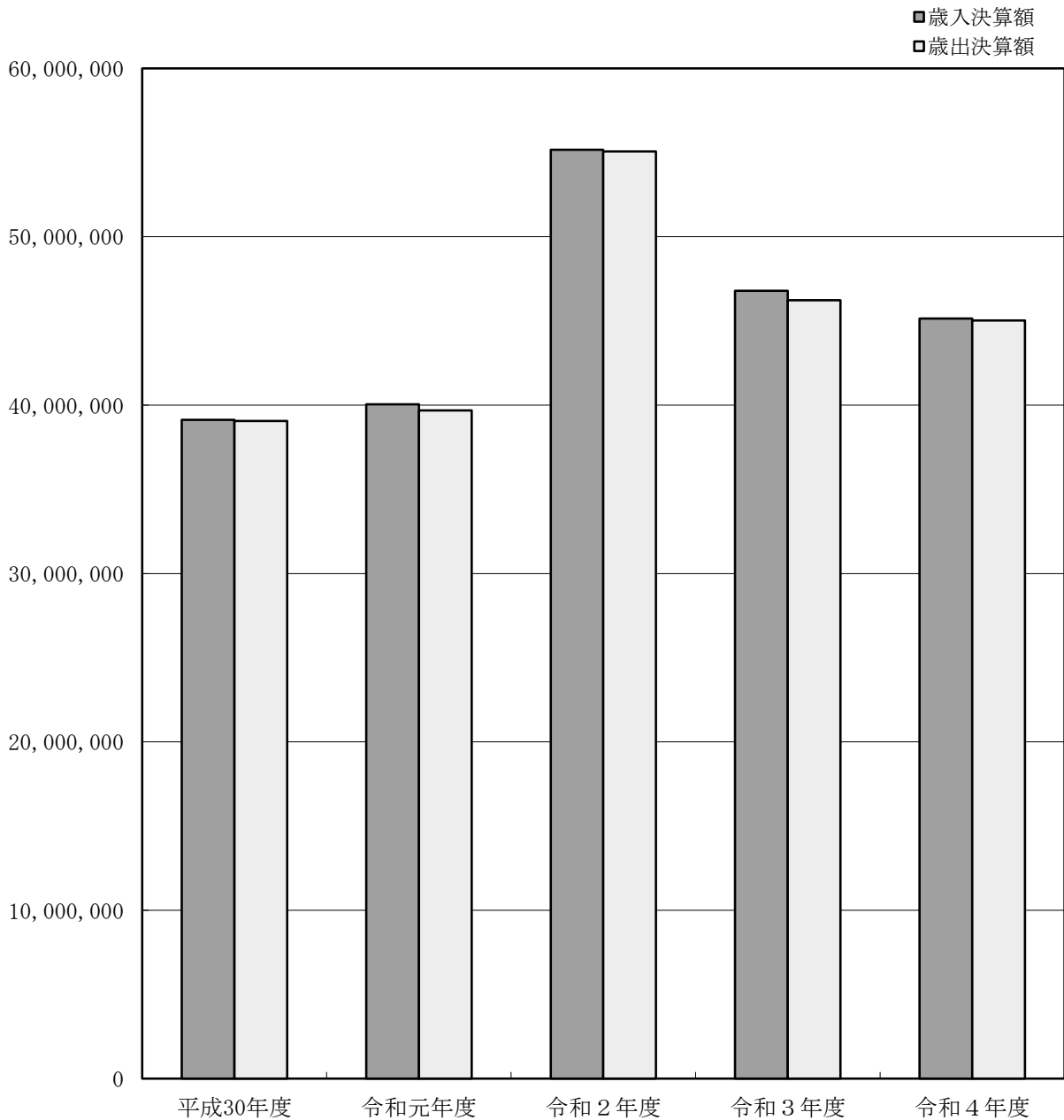
一 般 会 計

歳入歳出決算説明書

年度別決算

歳入歳出

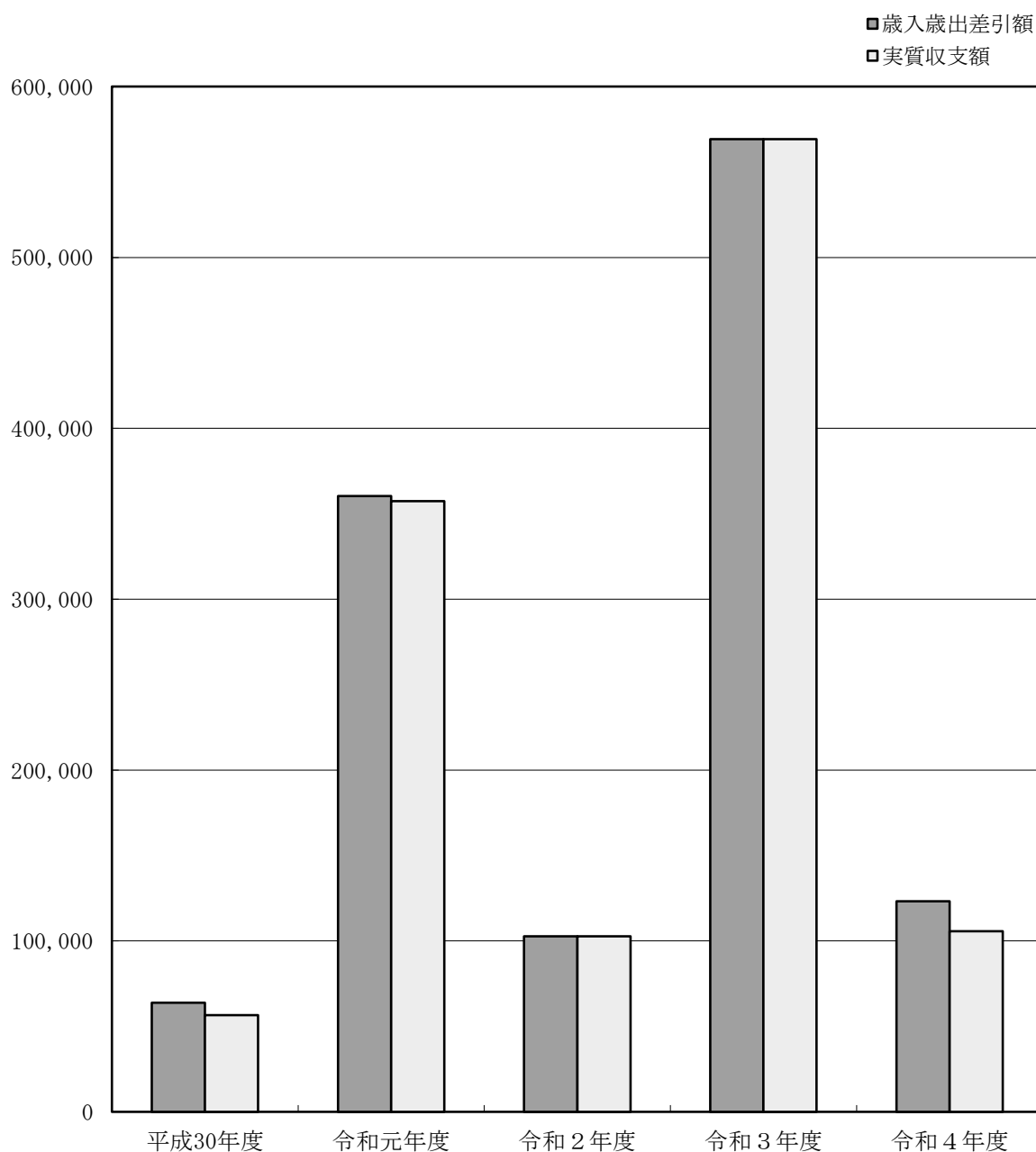
区 分	年 度	平成30年度			令和元年度		
		金額	増減額	前年比	金額	増減額	前年比
歳 入 決 算 額		39,130,245	▲ 100,341	99.7	40,053,036	922,791	102.4
歳 出 決 算 額		39,066,393	▲ 103,507	99.7	39,692,675	626,282	101.6
歳入歳出差引額		63,852	3,166	-	360,361	296,509	-
翌年度へ繰り越すべき財源		7,313	6,398	799.2	3,030	▲ 4,283	41.4
実 質 収 支 額		56,539	▲ 3,232	-	357,331	300,792	-



推移状況表

(単位:千円・%)

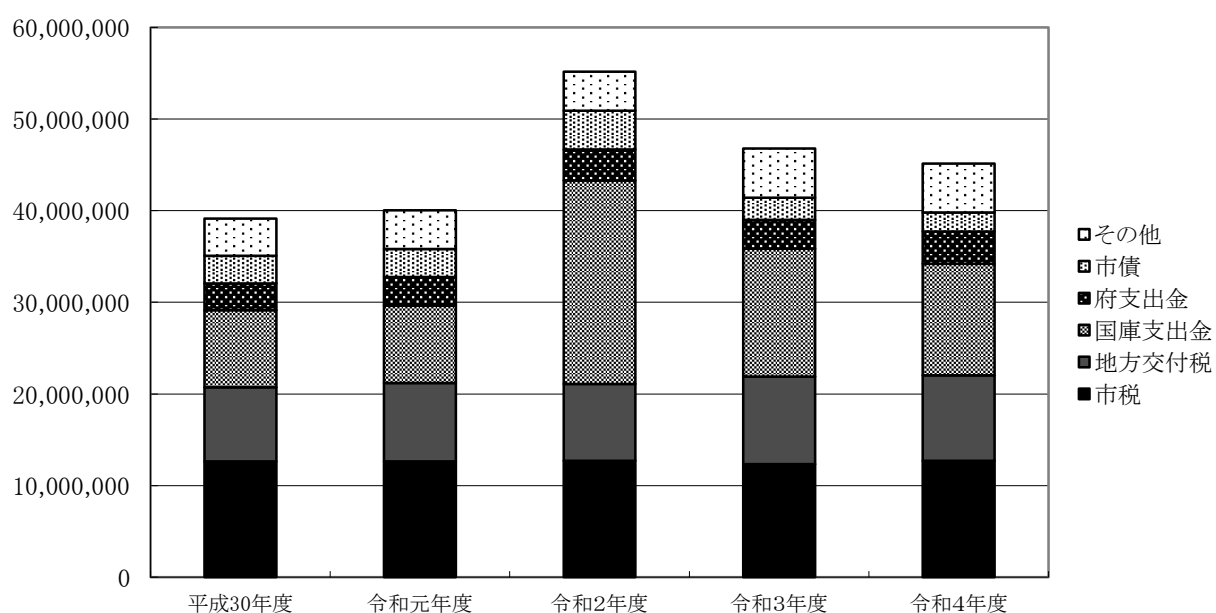
令和2年度			令和3年度			令和4年度		
金額	増減額	前年比	金額	増減額	前年比	金額	増減額	前年比
55,161,516	15,108,480	137.7	46,798,296	▲ 8,363,220	84.8	45,146,963	▲ 1,651,333	96.5
55,058,877	15,366,202	138.7	46,229,084	▲ 8,829,793	84.0	45,023,759	▲ 1,205,325	97.4
102,639	▲ 257,722	-	569,212	466,573	-	123,204	▲ 446,008	-
0	▲ 3,030	皆減	0	0	-	17,461	17,461	皆増
102,639	▲ 254,692	-	569,212	466,573	-	105,743	▲ 463,469	-



年度別決算

歳 入

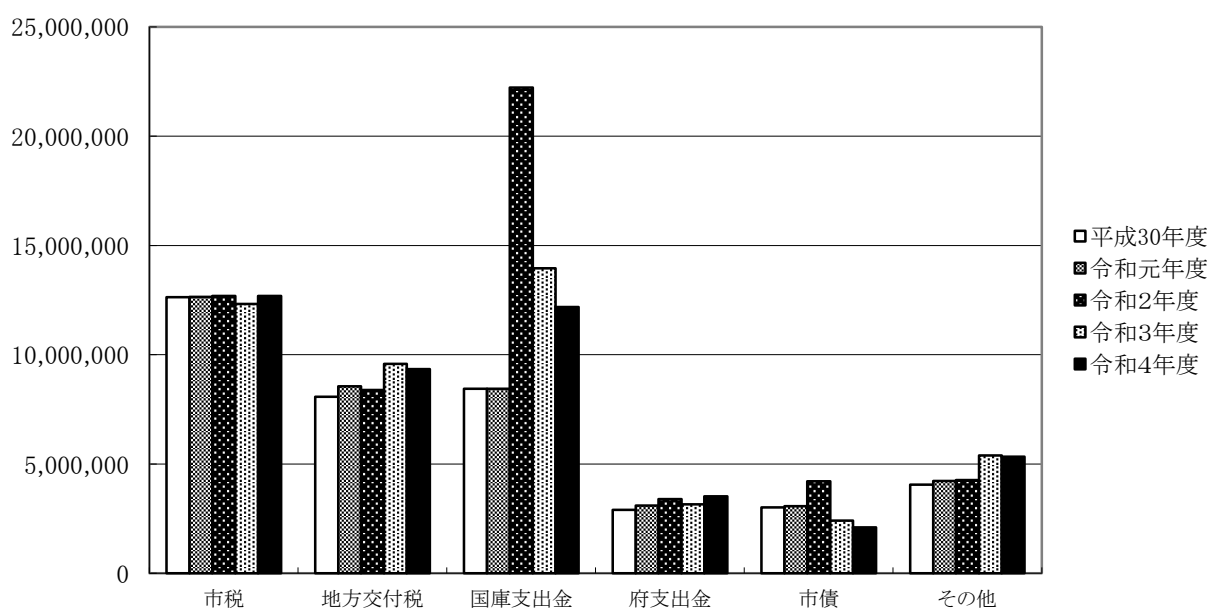
区 分	年 度	平成30年度			令和元年度		
		金額	増減額	前年比	金額	増減額	前年比
市 税		12,635,153	100,139	100.8	12,652,210	17,057	100.1
地 方 譲 与 税		197,096	2,110	101.1	200,454	3,358	101.7
利 子 割 交 付 金		32,419	▲ 2,129	93.8	19,629	▲ 12,790	60.5
配 当 割 交 付 金		77,119	▲ 20,739	78.8	90,476	13,357	117.3
株 式 等 譲 渡 所 得 割 交 付 金		65,252	▲ 33,657	66.0	51,968	▲ 13,284	79.6
法 人 事 業 税 交 付 金		-	-	-	-	-	-
地 方 消 費 税 交 付 金		1,865,279	▲ 42,794	97.8	1,779,099	▲ 86,180	95.4
自 動 車 取 得 税 交 付 金		106,696	7,379	107.4	57,067	▲ 49,629	53.5
環 境 性 能 割 交 付 金		-	-	-	17,764	17,764	皆増
地 方 特 例 交 付 金		85,913	11,805	115.9	252,878	166,965	294.3
地 方 交 付 税		8,080,616	167,536	102.1	8,555,193	474,577	105.9
交 通 安 全 対 策 特 別 交 付 金		14,835	▲ 1,726	89.6	14,903	68	100.5
分 担 金 及 び 負 担 金		304,567	8,977	103.0	194,703	▲ 109,864	63.9
使 用 料 及 び 手 数 料		597,890	▲ 4,862	99.2	545,109	▲ 52,781	91.2
国 庫 支 出 金		8,439,397	72,660	100.9	8,445,292	5,895	100.1
府 支 出 金		2,900,389	53,567	101.9	3,103,935	203,546	107.0
財 産 収 入		53,182	▲ 31,188	63.0	46,594	▲ 6,588	87.6
寄 附 金		19,372	▲ 10,722	64.4	19,136	▲ 236	98.8
繰 入 金		126,523	▲ 411,407	23.5	460,010	333,487	363.6
諸 収 入		451,760	95,478	126.8	415,564	▲ 36,196	92.0
市 債		3,016,100	425,200	116.4	3,067,200	51,100	101.7
繰 越 金		60,687	▲ 485,968	11.1	63,852	3,165	105.2
歳 入 合 計		39,130,245	▲ 100,341	99.7	40,053,036	922,791	102.4



推移状況表

(単位:千円・%)

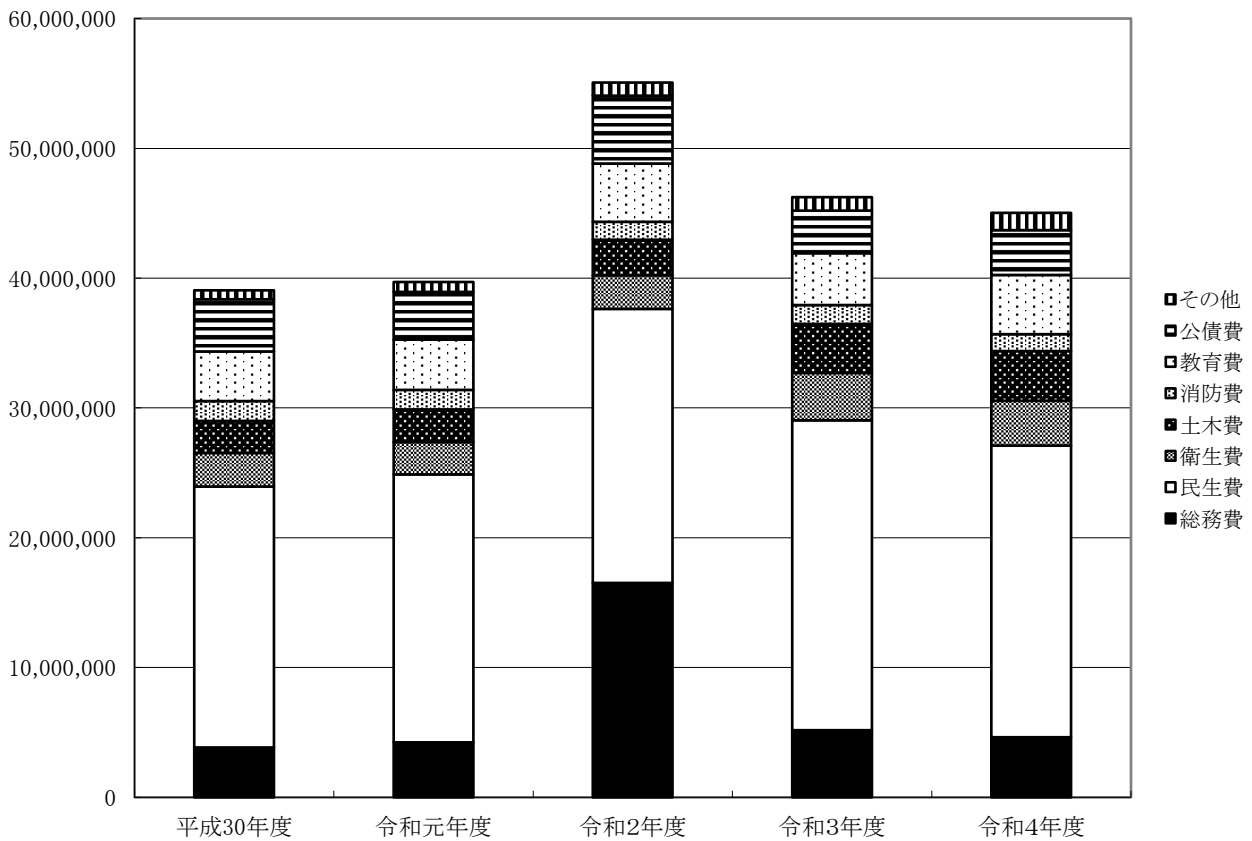
令和2年度			令和3年度			令和4年度		
金額	増減額	前年比	金額	増減額	前年比	金額	増減額	前年比
12,693,659	41,449	100.3	12,321,858	▲ 371,801	97.1	12,691,128	369,270	103.0
204,283	3,829	101.9	207,919	3,636	101.8	193,242	▲ 14,677	92.9
18,916	▲ 713	96.4	15,217	▲ 3,699	80.4	13,317	▲ 1,900	87.5
80,063	▲ 10,413	88.5	120,296	40,233	150.3	111,026	▲ 9,270	92.3
90,489	38,521	174.1	135,215	44,726	149.4	79,309	▲ 55,906	58.7
39,849	39,849	皆増	123,677	83,828	310.4	200,114	76,437	161.8
2,218,160	439,061	124.7	2,410,127	191,967	108.7	2,466,508	56,381	102.3
5	▲ 57,062	0.0	0	▲ 5	皆減	1,413	1,413	皆増
35,208	17,444	198.2	41,032	5,824	116.5	42,272	1,240	103.0
117,243	▲ 135,635	46.4	247,728	130,485	211.3	131,969	▲ 115,759	53.3
8,388,917	▲ 166,276	98.1	9,579,518	1,190,601	114.2	9,334,735	▲ 244,783	97.4
16,081	1,178	107.9	14,831	▲ 1,250	92.2	13,654	▲ 1,177	92.1
54,438	▲ 140,265	28.0	121,158	66,720	222.6	115,298	▲ 5,860	95.2
381,167	▲ 163,942	69.9	438,512	57,345	115.0	452,033	13,521	103.1
22,220,249	13,774,957	263.1	13,951,347	▲ 8,268,902	62.8	12,176,240	▲ 1,775,107	87.3
3,393,245	289,310	109.3	3,149,566	▲ 243,679	92.8	3,514,587	365,021	111.6
35,097	▲ 11,497	75.3	70,217	35,120	200.1	108,216	37,999	154.1
56,834	37,698	297.0	108,678	51,844	191.2	129,691	21,013	119.3
121,965	▲ 338,045	26.5	817,808	695,843	670.5	284,056	▲ 533,752	34.7
430,287	14,723	103.5	415,753	▲ 14,534	96.6	415,343	▲ 410	99.9
4,205,000	1,137,800	137.1	2,405,200	▲ 1,799,800	57.2	2,103,600	▲ 301,600	87.5
360,361	296,509	564.4	102,639	▲ 257,722	28.5	569,212	466,573	554.6
55,161,516	15,108,480	137.7	46,798,296	▲ 8,363,220	84.8	45,146,963	▲ 1,651,333	96.5



年度別決算

歳 出

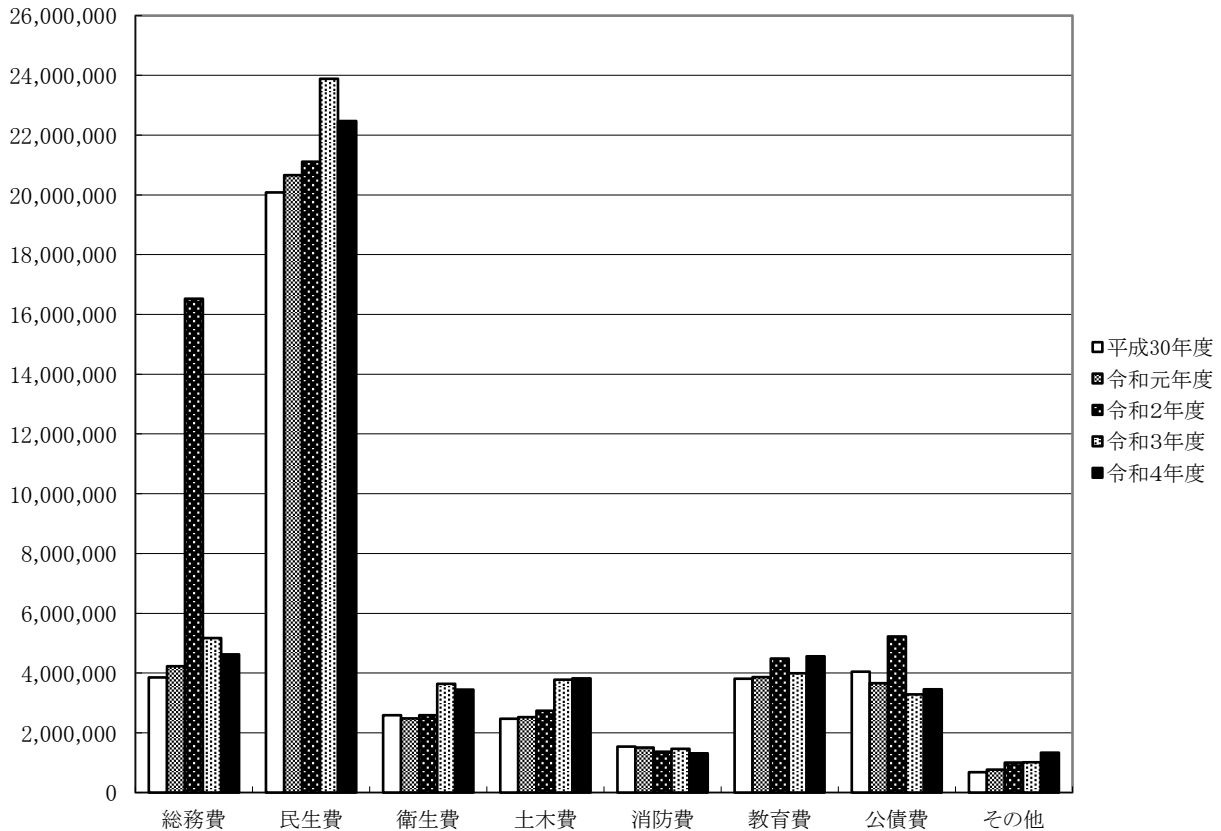
区 分	年 度	平成30年度			令和元年度		
		金額	増減額	前年比	金額	増減額	前年比
議 会 費		295,120	▲ 1,048	99.6	303,322	8,202	102.8
総 務 費		3,853,036	▲ 104,001	97.4	4,231,392	378,356	109.8
民 生 費		20,086,909	▲ 552,828	97.3	20,657,556	570,647	102.8
衛 生 費		2,587,205	▲ 64,700	97.6	2,476,479	▲ 110,726	95.7
労 働 費		7,862	43	100.5	6,921	▲ 941	88.0
農 林 水 産 業 費		139,283	6,984	105.3	136,418	▲ 2,865	97.9
商 工 費		207,551	39,770	123.7	281,542	73,991	135.6
土 木 費		2,469,075	▲ 157,507	94.0	2,525,091	56,016	102.3
消 防 費		1,536,787	260,334	120.4	1,509,784	▲ 27,003	98.2
教 育 費		3,808,689	569,457	117.6	3,866,812	58,123	101.5
災 害 復 旧 費		32,968	24,996	413.5	34,086	1,118	103.4
公 債 費		4,041,908	▲ 125,007	97.0	3,663,272	▲ 378,636	90.6
諸 支 出 金		0	0	-	0	0	-
前 年 度 繰 上 充 用 金		0	0	-	0	0	-
歳 出 合 計		39,066,393	▲ 103,507	99.7	39,692,675	626,282	101.6



推移状況表

(単位:千円・%)

令和2年度			令和3年度			令和4年度		
金額	増減額	前年比	金額	増減額	前年比	金額	増減額	前年比
285,578	▲ 17,744	94.2	283,975	▲ 1,603	99.4	286,883	2,908	101.0
16,528,270	12,296,878	390.6	5,166,857	▲ 11,361,413	31.3	4,625,572	▲ 541,285	89.5
21,114,133	456,577	102.2	23,890,034	2,775,901	113.1	22,475,435	▲ 1,414,599	94.1
2,590,618	114,139	104.6	3,640,006	1,049,388	140.5	3,441,837	▲ 198,169	94.6
7,585	664	109.6	7,754	169	102.2	7,126	▲ 628	91.9
154,284	17,866	113.1	117,386	▲ 36,898	76.1	151,412	34,026	129.0
556,201	274,659	197.6	607,760	51,559	109.3	887,576	279,816	146.0
2,738,206	213,115	108.4	3,782,410	1,044,204	138.1	3,825,469	43,059	101.1
1,369,959	▲ 139,825	90.7	1,460,587	90,628	106.6	1,309,614	▲ 150,973	89.7
4,488,611	621,799	116.1	3,988,449	▲ 500,162	88.9	4,560,472	572,023	114.3
0	▲ 34,086	皆減	0	0	-	0	0	-
5,225,432	1,562,160	142.6	3,283,866	▲ 1,941,566	62.8	3,452,363	168,497	105.1
0	0	-	0	0	-	0	0	-
0	0	-	0	0	-	0	0	-
55,058,877	15,366,202	138.7	46,229,084	▲ 8,829,793	84.0	45,023,759	▲ 1,205,325	97.4



予 算 執 行 状 況

歳 入

款	項	目	目 の 名 称	予 算 現 額	決 算 額	執 行 歩 合
1	1	1	個人	5,155,700,000	5,344,434,483	103.66
	1	2	法人	576,000,000	598,391,000	103.89
	2	1	固定資産税	4,533,400,000	4,768,728,840	105.19
	2	2	国有資産等所在市町村交付金	47,600,000	47,600,200	100.00
	3	1	種別割	218,900,000	222,683,532	101.73
	3	2	環境性能割	10,300,000	12,497,100	121.33
	4	1	たばこ税	650,000,000	671,404,248	103.29
	5	1	入湯税	17,800,000	27,407,100	153.97
	6	1	都市計画税	976,200,000	997,981,786	102.23
2	1	1	地方揮発油譲与税	47,000,000	45,382,000	96.56
	2	1	自動車重量譲与税	147,000,000	135,838,000	92.41
	4	1	森林環境譲与税	12,022,000	12,022,000	100.00
3	1	1	利子割交付金	12,000,000	13,317,000	110.98
4	1	1	配当割交付金	72,000,000	111,026,000	154.20
5	1	1	株式等譲渡所得割交付金	91,000,000	79,309,000	87.15
6	1	1	法人事業税交付金	123,000,000	200,114,000	162.69
7	1	1	地方消費税交付金	2,466,508,000	2,466,508,000	100.00
8	1	1	自動車取得税交付金	1,000	1,412,811	141,281.10
9	1	1	環境性能割交付金	44,000,000	42,272,000	96.07
10	1	1	地方特例交付金	108,000,000	119,384,000	110.54
	2	1	新型コロナウイルス感染症対策地方税減収補填特別交付金	4,000,000	12,585,000	314.63
11	1	1	地方交付税	9,235,786,000	9,334,735,000	101.07
12	1	1	交通安全対策特別交付金	13,000,000	13,654,000	105.03
13	1	1	民生費負担金	100,516,000	94,906,699	94.42
	1	2	教育費負担金	3,616,000	2,997,160	82.89
	1	6	衛生費負担金	22,431,000	17,393,858	77.54
14	1	1	総務使用料	87,227,000	85,914,578	98.50
	1	2	衛生使用料	21,797,000	20,179,887	92.58
	1	3	土木使用料	190,951,000	192,577,020	100.85
	1	4	教育使用料	65,206,000	60,764,560	93.19
	1	5	民生使用料	42,728,000	34,732,650	81.29
	2	1	総務手数料	35,048,000	35,787,370	102.11
	2	2	衛生手数料	12,103,000	12,453,910	102.90
	2	3	土木手数料	8,901,000	9,334,210	104.87
	2	4	農林水産業手数料	18,000	9,400	52.22
	2	6	教育手数料	90,000	89,500	99.44
2	7	民生手数料	130,000	190,300	146.38	
15	1	1	民生費国庫負担金	8,119,799,000	7,753,705,744	95.49
	1	2	衛生費国庫負担金	508,046,000	385,223,267	75.82
	1	3	教育費国庫負担金	133,257,000	130,536,870	97.96
	2	1	民生費国庫補助金	2,160,722,000	1,649,383,557	76.33
	2	2	土木費国庫補助金	605,960,000	604,689,000	99.79
	2	3	教育費国庫補助金	151,861,000	150,153,400	98.88
	2	5	衛生費国庫補助金	420,635,000	308,119,000	73.25
	2	6	総務費国庫補助金	1,177,663,000	1,121,254,000	95.21
	3	1	民生費国庫委託金	28,511,000	30,063,458	105.45
3	2	総務費国庫委託金	46,064,000	43,111,861	93.59	
16	1	1	民生費府負担金	2,475,582,000	2,403,328,555	97.08
	1	4	教育費府負担金	66,628,000	64,295,055	96.50
	2	1	民生費府補助金	661,252,000	642,503,634	97.16
	2	2	衛生費府補助金	52,214,000	53,195,678	101.88
	2	3	農林水産業費府補助金	13,687,000	12,255,745	89.54
	2	4	土木費府補助金	1,034,000	899,000	86.94
	2	5	消防費府補助金	5,115,000	4,953,000	96.83
	2	6	教育費府補助金	123,404,000	123,717,095	100.25
	2	7	労働費府補助金	1,935,000	2,020,000	104.39
	2	8	総務費府補助金	6,443,000	5,763,750	89.46
	2	10	商工費府補助金	857,000	677,360	79.04
	3	1	総務費府委託金	185,188,000	190,191,027	102.70
	3	2	民生費府委託金	7,275,000	8,351,819	114.80
	3	3	衛生費府委託金	850,000	983,000	115.65
	3	4	土木費府委託金	3,058,000	1,048,759	34.30
	3	5	教育費府委託金	16,000	16,000	100.00
	3	6	農林水産業費府委託金	167,000	235,000	140.72
3	7	商工費府委託金	164,000	152,000	92.68	

予算執行状況

歳 出

款	項	目	目の名称	予算現額	決算額	執行歩合	
1	1	1	議会費	297,819,000	286,882,983	96.33	
2	1	1	一般管理費	1,556,590,000	1,512,112,079	97.14	
	1	2	広報広聴費	28,799,000	26,377,573	91.59	
	1	3	会計管理費	22,238,000	21,996,977	98.92	
	1	4	財政管理費	847,494,000	847,387,129	99.99	
	1	5	企画費	14,195,000	13,061,823	92.02	
	1	6	財産管理費	305,739,000	282,770,519	92.49	
	1	7	支所及び出張所費	73,759,000	70,308,793	95.32	
	1	8	公平委員会費	674,000	669,367	99.31	
	1	9	職員福利厚生費	25,022,000	20,621,040	82.41	
	1	10	職員研修費	3,389,000	2,841,317	83.84	
	1	12	市民会館費	28,797,000	27,581,628	95.78	
	1	13	交通安全対策費	21,514,000	20,134,539	93.59	
	1	14	防犯対策費	42,160,000	39,008,206	92.52	
	1	15	情報推進費	341,104,000	335,728,997	98.42	
	1	16	市民協働費	123,558,000	119,300,754	96.55	
	1	17	文書管理費	37,299,000	33,766,982	90.53	
	1	18	諸費	357,144,000	355,003,434	99.40	
	2	1	1	税務総務費	382,467,000	364,270,400	95.24
2	2	2	徴収費	106,224,000	97,673,985	91.95	
3	1	1	戸籍住民基本台帳費	318,738,000	300,540,247	94.29	
4	1	1	選挙管理委員会費	41,150,000	40,687,315	98.88	
4	2	2	選挙啓発費	112,000	89,327	79.76	
4	3	3	大阪府議会議員及び知事選挙費	14,397,000	9,736,459	67.63	
4	4	4	参議院議員通常選挙費	45,498,000	43,353,415	95.29	
5	1	1	統計調査総務費	20,522,000	20,076,193	97.83	
5	2	2	基幹統計費	1,728,000	1,497,630	86.67	
6	1	1	監査委員費	19,346,000	18,976,346	98.09	
3	1	1	社会福祉総務費	307,977,000	305,545,411	99.21	
	1	2	社会福祉事業費	6,129,841,000	5,543,768,383	90.44	
	1	3	老人福祉費	247,058,000	225,550,764	91.29	
	1	5	老人福祉施設費	71,442,000	64,524,854	90.32	
	1	6	社会福祉施設費	29,069,000	28,661,093	98.60	
	1	7	人権施策費	4,048,000	3,560,279	87.95	
	1	9	福祉手当費	63,665,000	61,869,861	97.18	
	1	11	陵南の森総合センター運営費	70,396,000	64,608,349	91.78	
	1	13	介護保険事業費	1,941,680,000	1,834,280,253	94.47	
	1	14	高年施策企画費	3,491,000	3,380,900	96.85	
	1	16	養育医療費	1,896,000	1,895,289	99.96	
	1	17	公費医療費	706,351,000	698,996,183	98.96	
	2	1	1	児童福祉総務費	669,053,000	614,477,269	91.84
	2	2	2	民間保育所費	1,884,488,000	1,832,575,100	97.25
	2	4	4	児童扶養手当費	547,890,000	531,916,630	97.08
	2	5	5	入所施設措置費	15,181,000	11,514,405	75.85
	2	6	6	保育所費	600,714,000	514,969,675	85.73
	2	7	7	障害児通所支援費	25,039,000	24,188,096	96.60
	2	8	8	子育て支援費	125,962,000	103,156,368	81.89
	2	9	9	児童措置費	1,506,650,000	1,497,195,000	99.37
	2	10	10	こども園費	525,295,000	489,915,393	93.26
	3	1	1	生活保護総務費	252,910,000	244,884,809	96.83
	3	2	2	扶助費	5,160,421,000	4,725,574,286	91.57
	4	1	1	国民年金総務費	25,574,000	25,176,678	98.45
	5	1	1	災害救助費	20,560,000	120,000	0.58
	6	1	1	国民健康保険費	1,271,899,000	1,247,463,727	98.08
	7	1	1	後期高齢者医療費	1,817,991,000	1,775,665,800	97.67
	4	1	1	保健衛生総務費	296,873,000	289,280,851	97.44
1		2	予防費	1,606,289,000	1,252,414,573	77.97	
1		3	環境衛生費	70,907,000	67,286,992	94.89	
1		4	共同浴場管理費	15,068,000	13,830,529	91.79	
1		5	休日急病診療所運営費	41,508,000	39,247,205	94.55	
1		6	保健センター管理費	21,442,000	19,417,893	90.56	
1		7	環境美化対策費	452,000	39,343	8.70	
1		10	10	南河内北部広域小児急病診療事業運営費	47,047,000	39,510,561	83.98
2		1	1	清掃総務費	906,848,000	904,441,708	99.73

(目別) 一覧表

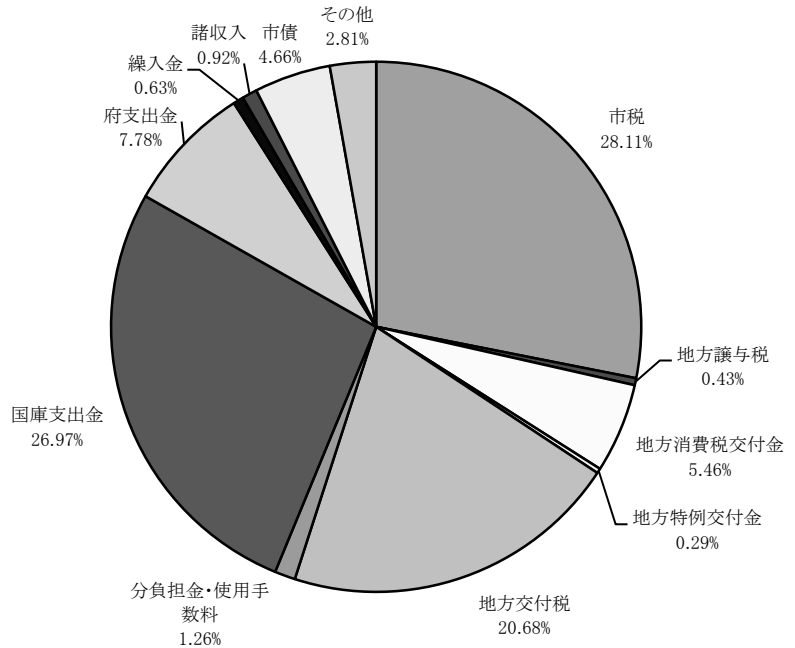
(単位:円・%)

款	項	目	目の名称	予算現額	決算額	執行歩合
4	2	2	塵芥処理費	734,396,000	713,722,111	97.18
		3	ごみ減量・リサイクル事業費	9,496,000	8,838,990	93.08
	3	1	公害対策費	36,254,000	35,820,210	98.80
	4	1	上水道整備費	58,370,000	57,985,578	99.34
5	1	1	労働諸費	9,414,000	7,125,975	75.70
6	1	1	農業委員会費	25,422,000	25,091,153	98.70
		2	農業総務費	45,168,000	44,258,999	97.99
	1	3	農業振興費	36,587,000	31,385,158	85.78
	1	5	農地費	43,626,000	37,755,098	86.54
	1	6	経営所得安定対策等推進事業費	1,002,000	898,206	89.64
	2	1	林業振興費	12,023,000	12,023,000	100.00
7	1	1	商工総務費	133,713,000	130,610,928	97.68
		2	商工振興費	631,037,000	577,582,498	91.53
	1	3	観光費	82,059,000	77,248,811	94.14
	1	4	道の駅しらとりの郷・羽曳野管理費	36,462,000	34,474,442	94.55
	1	5	消費者対策費	4,256,000	3,867,351	90.87
	1	6	ふるさと納税費	80,071,000	63,791,897	79.67
8	1	1	土木総務費	175,978,000	171,652,807	97.54
		2	維持管理費	38,938,000	34,821,910	89.43
	2	1	道路橋梁総務費	62,226,000	56,428,183	90.68
		2	道路舗装改良事業費	231,670,000	208,224,200	89.88
	2	3	橋梁維持費	74,132,000	64,700,900	87.28
		4	交通安全施設整備事業費	23,472,000	22,759,024	96.96
	3	1	河川総務費	9,113,000	6,962,639	76.40
	4	1	都市計画総務費	190,220,000	184,930,148	97.22
		2	街路事業費	2,120,000	2,006,950	94.67
	4	3	公園費	149,575,000	132,654,759	88.69
		4	都市整備推進費	26,315,000	22,141,231	84.14
	4	5	排水路費	13,239,000	9,929,352	75.00
		6	公共下水道費	1,583,547,000	1,534,572,567	96.91
	5	1	住宅管理費	1,382,690,000	1,373,684,434	99.35
	9	1	1	常備消防費	1,242,032,000	1,242,032,000
2			非常備消防費	48,659,000	37,972,455	78.04
1		3	消防施設費	13,805,000	12,917,492	93.57
1		4	水防費	5,742,000	2,159,643	37.61
1		5	災害対策費	18,123,000	14,532,692	80.19
10	1	1	教育委員会費	4,027,000	3,717,210	92.31
		2	事務局費	337,398,000	324,242,507	96.10
	2	1	学校管理費	650,461,000	610,754,607	93.90
		2	教育振興費	268,971,000	186,423,282	69.31
	3	1	学校管理費	398,544,000	362,141,719	90.87
		2	教育振興費	123,281,000	103,477,534	83.94
	4	1	幼稚園費	780,296,000	750,262,696	96.15
	5	1	社会教育総務費	162,732,000	161,764,881	99.41
		2	青少年育成費	25,938,000	23,622,903	91.07
	5	3	少年健全育成事業費	12,413,000	12,157,526	97.94
		4	文化財保存事業費	119,178,000	115,191,455	96.65
	5	5	公民館運営費	10,636,000	9,595,166	90.21
		6	青少年センター運営費	3,665,000	3,490,548	95.24
	5	7	人権教育事業費	329,000	265,622	80.74
		8	青少年児童センター運営費	58,412,000	54,410,537	93.15
	5	9	図書館運営費	180,632,000	177,607,975	98.33
		10	世界遺産保存活用事業費	13,784,000	10,305,056	74.76
	5	11	課外対策費	267,693,000	239,996,669	89.65
		12	生活文化情報センター費	241,062,000	201,940,663	83.77
5	13	はびきの市民大学費	28,136,000	28,127,950	99.97	
	1	保健体育総務費	83,779,000	82,412,071	98.37	
6	2	学校給食費	541,913,000	472,800,865	87.25	
	3	体育施設管理運営費	627,286,000	625,762,597	99.76	
11	1	1	道路橋梁災害復旧費	550,000	0	0.00
		2	河川災害復旧費	525,000	0	0.00
	2	1	農林水産施設災害復旧費	500,000	0	0.00
12	1	1	元金	3,344,000,000	3,341,863,670	99.94
		2	利子	160,000,000	110,499,615	69.06
	1	3	公債諸費	1,500,000	0	0.00
13	1	1	予備費	19,088,000	0	0.00
合	計			47,848,132,000	45,023,759,082	94.10

歳入歳出決算の構成比

歳入の構成比 (単位:千円・%)

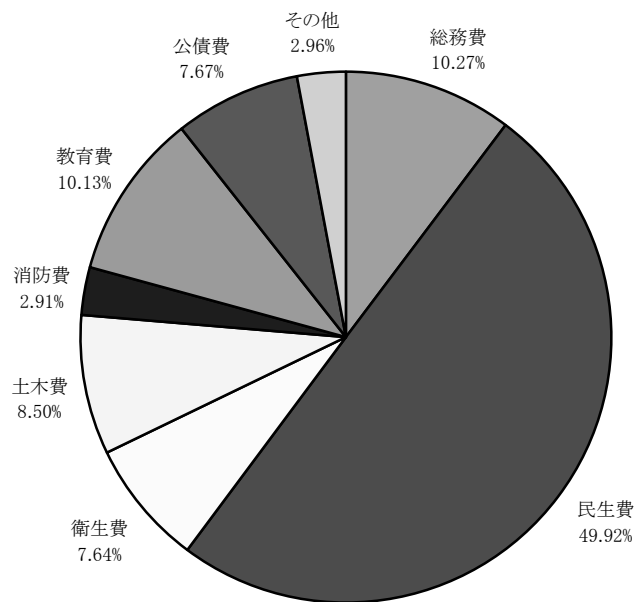
	構成比	決算額
市 税	28.11	12,691,128
地 方 譲 与 税	0.43	193,242
地方消費税交付金	5.46	2,466,508
地方特例交付金	0.29	131,969
地 方 交 付 税	20.68	9,334,735
分負担金・使用手数料	1.26	567,331
国 庫 支 出 金	26.97	12,176,240
府 支 出 金	7.78	3,514,587
繰 入 金	0.63	284,056
諸 収 入	0.92	415,343
市 債	4.66	2,103,600
そ の 他	2.81	1,268,224
歳 入 合 計	100.00	45,146,963



※構成比については、端数処理の関係上、単純合計と合計欄の数値とが一致しない場合があります。

歳出の構成比 (単位:千円・%)

	構成比	決算額
総 務 費	10.27	4,625,572
民 生 費	49.92	22,475,435
衛 生 費	7.64	3,441,837
土 木 費	8.50	3,825,469
消 防 費	2.91	1,309,614
教 育 費	10.13	4,560,472
公 債 費	7.67	3,452,363
そ の 他	2.96	1,332,997
歳 出 合 計	100.00	45,023,759



※構成比については、端数処理の関係上、単純合計と合計欄の数値とが一致しない場合があります。

【 歳 入 の 部 】

(款) 1. 市 税

市税徴収実績

(単位：千円・%)

区 分 税 目	予 算 額	調 定 額	収入済額	対予算額増減	徴収率
市 民 税	5,731,700	6,041,669	5,942,825	211,125	98.36
固 定 資 産 税	4,581,000	4,854,707	4,816,329	235,329	99.21
軽 自 動 車 税	229,200	239,100	235,181	5,981	98.36
市 た ば こ 税	650,000	671,421	671,404	21,404	100.00
入 湯 税	17,800	27,407	27,407	9,607	100.00
都 市 計 画 税	976,200	1,006,050	997,982	21,782	99.20
合 計	12,185,900	12,840,354	12,691,128	505,228	98.84


※法人市民税含む

市税収入済額の構成比

法人市民税 4.72%

軽自動車税 1.85%

入湯税 0.22%



※構成比については、端数処理の関係上、単純合計が100%にならない場合があります。

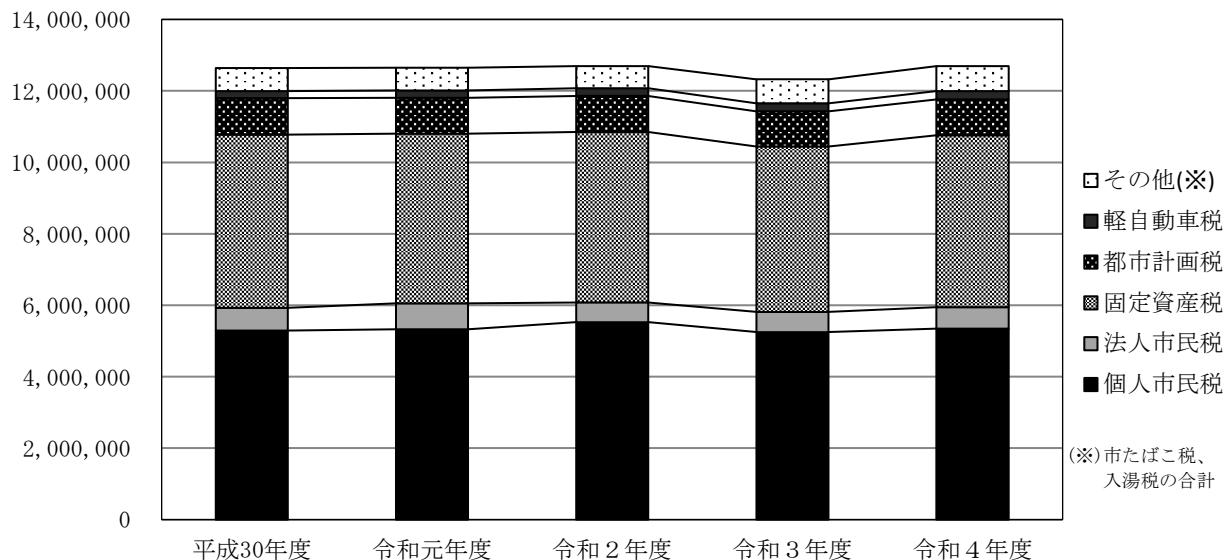
市たばこ税 5.29%

市税決算の推移

(単位：千円)

	平成30年度	令和元年度	令和2年度	令和3年度	令和4年度
個人市民税	5,296,508	5,331,460	5,528,228	5,251,134	5,344,434
均等割	176,692	179,457	181,713	179,536	179,786
所得割	5,119,816	5,152,003	5,346,515	5,071,598	5,164,648
法人市民税	630,144	722,857	548,477	563,688	598,391
均等割	206,479	214,103	203,381	208,373	217,114
法人税割	423,665	508,754	345,096	355,315	381,277
固定資産税	4,849,161	4,746,308	4,772,847	4,627,436	4,816,329
土地	2,061,575	2,022,893	2,000,344	1,994,534	1,969,174
家屋	2,173,987	2,174,329	2,209,931	2,118,840	2,260,878
償却	568,444	504,458	514,056	465,637	538,677
固定交付金	45,155	44,628	48,516	48,425	47,600
軽自動車税	199,486	208,594	217,135	224,919	235,181
種別割	199,486	205,825	210,146	216,215	222,684
環境性能割	-	2,769	6,989	8,704	12,497
市たばこ税	617,917	614,317	603,252	649,207	671,404
入湯税	23,777	22,466	16,587	21,571	27,407
都市計画税	1,018,160	1,006,208	1,007,133	983,903	997,982
土地	573,957	561,112	554,336	548,162	539,429
家屋	444,203	445,096	452,797	435,741	458,553
合 計	12,635,153	12,652,210	12,693,659	12,321,858	12,691,128

(単位：千円)



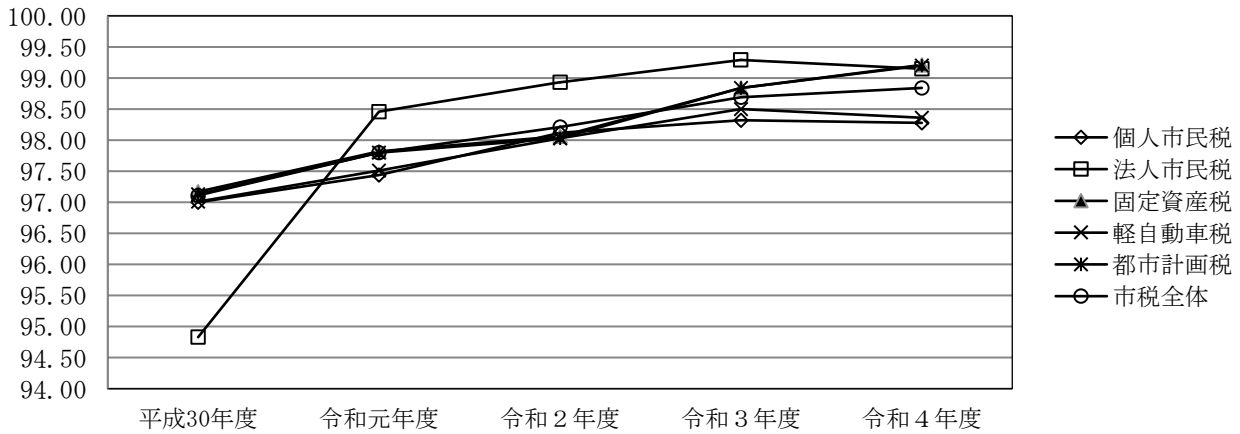
(※)市たばこ税、入湯税の合計

徴収率の推移

(単位：%)

	平成30年度	令和元年度	令和2年度	令和3年度	令和4年度
個人市民税	97.00	97.44	98.12	98.32	98.28
法人市民税	94.83	98.46	98.93	99.29	99.15
固定資産税	97.17	97.82	98.06	98.84	99.21
軽自動車税	97.01	97.51	98.03	98.50	98.36
市たばこ税	100.00	100.00	100.00	100.00	100.00
入湯税	100.00	100.00	100.00	100.00	100.00
都市計画税	97.13	97.80	98.03	98.84	99.20
市税全体	97.11	97.80	98.21	98.69	98.84

(注) 現年及び滞納分の計



(項) 1. 市民税

個人市民税の徴収実績

(単位：千円・%)

年度	調定額			収入済額			徴収率	
	現年課税分A	滞納繰越分B	計	現年課税分C	滞納繰越分D	計	C/A	D/B
平成30年度	5,297,310	163,116	5,460,426	5,240,853	55,655	5,296,508	98.93	34.12
令和元年度	5,327,703	143,698	5,471,401	5,277,110	54,350	5,331,460	99.05	37.82
令和2年度	5,510,569	123,733	5,634,302	5,470,039	58,189	5,528,228	99.26	47.03
令和3年度	5,251,059	89,681	5,340,740	5,218,208	32,926	5,251,134	99.37	36.71
令和4年度	5,356,254	81,891	5,438,145	5,311,754	32,680	5,344,434	99.17	39.91

個人市民税納税義務者数の推移

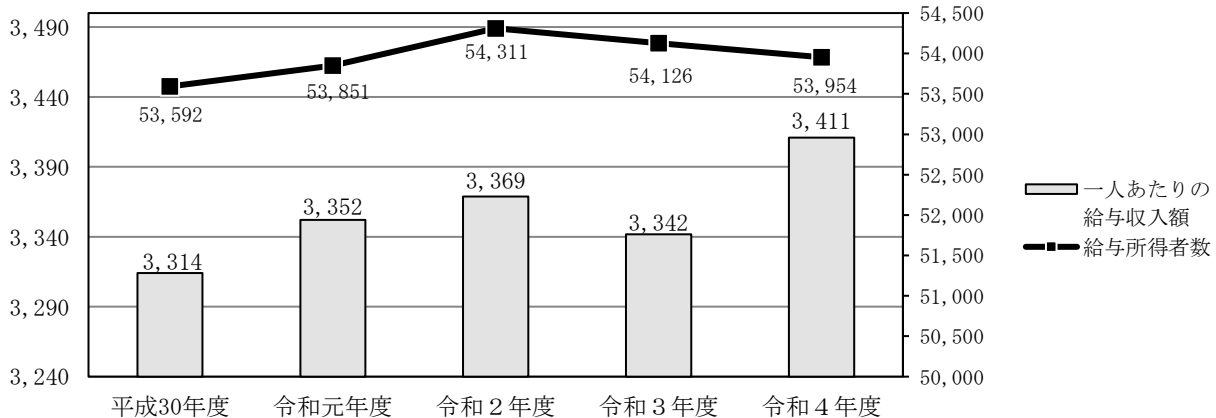
年度	平成30年度	令和元年度	令和2年度	令和3年度	令和4年度
人数	50,616人	51,125人	51,493人	51,135人	51,326人

(注) 各年度の6月末日現在の納税義務者数

給与所得者数及び一人あたりの給与収入額の推移

(単位：千円)

(単位：人)



法人市民税の徴収実績

(単位：千円・%)

区分 年度	調定額			収入済額			徴収率	
	現年課税分A	滞納繰越分B	計	現年課税分C	滞納繰越分D	計	C/A	D/B
平成30年度	629,706	34,798	664,504	625,098	5,046	630,144	99.27	14.50
令和元年度	701,075	33,064	734,139	699,250	23,607	722,857	99.74	71.40
令和2年度	544,542	9,881	554,423	541,689	6,788	548,477	99.48	68.70
令和3年度	561,767	5,946	567,713	561,425	2,263	563,688	99.94	38.06
令和4年度	599,685	3,839	603,524	597,580	811	598,391	99.65	21.13

法人市民税納税義務者数の推移

年 度	平成30年度	令和元年度	令和2年度	令和3年度	令和4年度
人 数	2,280 人	2,296 人	2,296 人	2,403 人	2,493 人

(注) 各年度の6月末日現在の納税義務者数

(項) 2. 固定資産税

固定資産税の徴収実績

(単位：千円・%)

区分 年度	調定額			収入済額			徴収率	
	現年課税分A	滞納繰越分B	計	現年課税分C	滞納繰越分D	計	C/A	D/B
平成30年度	4,757,222	233,305	4,990,527	4,730,013	119,148	4,849,161	99.43	51.07
令和元年度	4,732,774	119,287	4,852,061	4,702,235	44,073	4,746,308	99.35	36.95
令和2年度	4,777,765	89,711	4,867,476	4,731,969	40,878	4,772,847	99.04	45.57
令和3年度	4,597,097	84,840	4,681,937	4,578,573	48,863	4,627,436	99.60	57.59
令和4年度	4,817,092	37,615	4,854,707	4,797,701	18,628	4,816,329	99.60	49.52

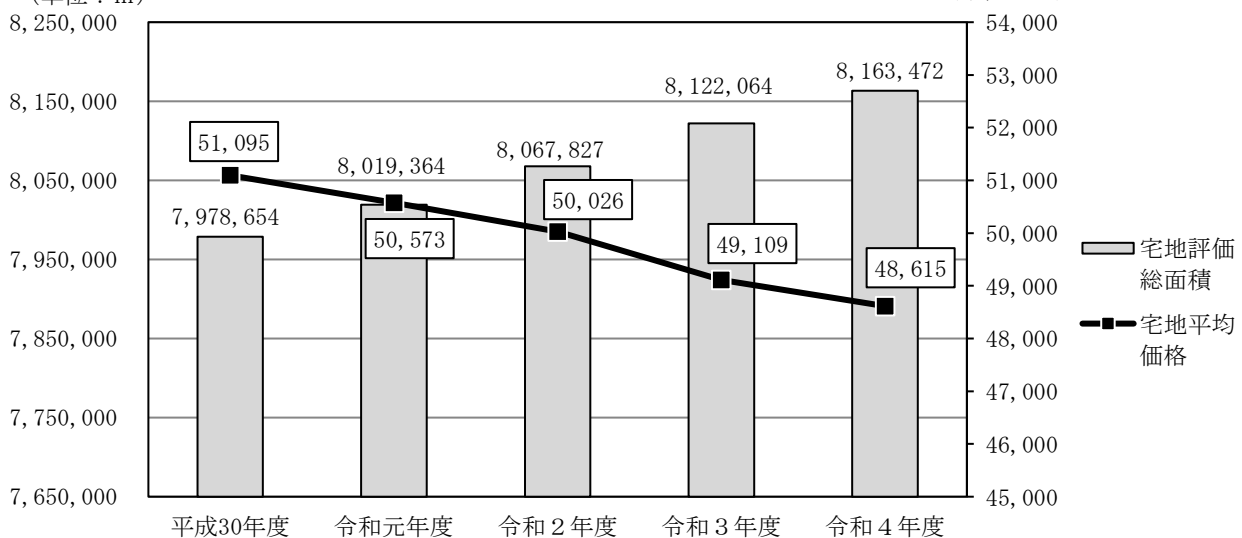
固定資産税納税義務者数の推移

区 分	土 地	家 屋	償 却 資 産	交 付 金	合 計
平成30年度	35,585 人	36,486 人	740 人	2 人	72,813 人
令和元年度	35,681 人	36,639 人	699 人	2 人	73,021 人
令和2年度	35,813 人	36,744 人	762 人	2 人	73,321 人
令和3年度	35,908 人	36,817 人	698 人	2 人	73,425 人
令和4年度	36,077 人	37,191 人	768 人	2 人	74,038 人

宅地評価総面積及び平均価格の推移

(単位：㎡)

(単位：円)



(項) 3. 軽自動車税

軽自動車税の徴収実績

(単位：千円・%)

区分 年度	調定額			収入済額			徴収率	
	現年課税分A	滞納繰越分B	計	現年課税分C	滞納繰越分D	計	C/A	D/B
平成30年度	199,554	6,079	205,633	196,198	3,288	199,486	98.32	54.09
令和元年度	208,386	5,536	213,922	205,423	3,171	208,594	98.58	57.28
令和2年度	216,977	4,525	221,502	214,413	2,722	217,135	98.82	60.15
令和3年度	224,860	3,485	228,345	222,569	2,350	224,919	98.98	67.43
令和4年度	236,189	2,911	239,100	233,688	1,493	235,181	98.94	51.29

軽自動車税(種別割)賦課台数の推移

(単位：台)

(単位：円)

区分	原付 自転車	軽自動車	平成30年度	令和元年度	令和2年度	令和3年度	令和4年度	税率(R4)
			50ccまで	11,813	11,309	10,754	10,312	
90ccまで	340	345	338	327	333	2,000		
125ccまで	2,134	2,198	2,292	2,376	2,520	2,400		
ミニカー	102	102	101	104	104	3,700		
二輪(～250cc)	1,383	1,376	1,401	1,418	1,416	3,600		
三輪	1	2	1	1	1	3,900		
四輪貨物	4,608	4,530	4,516	4,539	4,477	3,800/5,000 ※		
四輪乗用	16,214	16,431	16,527	16,759	16,958	6,900/10,800 ※		
二輪小型自動車(250cc超)	1,203	1,212	1,236	1,273	1,327	6,000		
特殊作業車	92	90	95	97	95	5,900		
農耕用	75	77	80	81	87	2,400		
合計	37,965	37,672	37,341	37,287	37,333	※営業/自家用		

三輪及び四輪の軽自動車については、平成27年度の軽自動車税より新税率を適用。平成27年3月31日までに最初の新規検査を受けた車両については従前の税率を適用。

ただし、最初の新規検査から13年経過した車両については概ね20%上乗せされた税率を適用。平成28年度の軽自動車税より一定の要件を満たした車両については、環境性能に応じて3区分において軽減した税率を適用。

軽自動車税(環境性能割)賦課台数の推移

(単位：台)

年度	平成30年度	令和元年度	令和2年度	令和3年度	令和4年度
台数	—	163	430	498	570

令和元年10月より自動車取得税(府税)が廃止され、新たに自動車税環境性能割(府税)及び軽自動車税環境性能割(市税)が創設された。

軽自動車税(環境性能割)は新車・中古車を問わず取得価格が50万円を超える軽自動車の取得者に対して自動車の取得時に課税される(小型特殊自動車・二輪車は除く)。税額の計算方法は自動車の取得価格に燃費基準達成度等に応じて非課税から2%の範囲の税率を乗じて計算し決定する。

なお、令和元年10月1日から令和3年12月31日までに取得した自家用乗用車の軽自動車については、臨時的軽減措置として税率1%が軽減されている。

(項) 4. たばこ税

市たばこ税の徴収実績

区分 年度	旧3級品以外 (本)	旧3級品 (本)	外国産 (本)	合計本数 (本)	調定額A (千円)	収入済額B (千円)	徴収率 B/A
平成30年度	62,256,646	3,602,200	48,806,536	114,665,382	617,917	617,917	100.00
令和元年度	58,657,163	1,917,300	47,835,424	108,409,887	614,317	614,317	100.00
令和2年度	55,340,911	0	47,501,454	102,842,365	603,252	603,252	100.00
令和3年度	52,511,882	0	50,548,519	103,060,401	649,223	649,207	100.00
令和4年度	49,502,589	0	52,943,658	102,446,247	671,421	671,404	100.00

たばこ1,000本当たりの市たばこ税額の推移 (単位：円)

	平成30年4月1日から	平成30年10月1日から	令和元年10月1日から	令和2年10月1日から	令和3年10月1日から
旧3級品以外	5,262	5,692	5,692	6,122	6,552
旧3級品	4,000	4,000			

(項) 5. 入 湯 税

入湯税の徴収実績

区分 年度	人数 (人)	調定額A (千円)	収入済額B (千円)	徴収率 B/A
平成30年度	317,025	23,777	23,777	100.00
令和元年度	299,543	22,466	22,466	100.00
令和2年度	221,160	16,587	16,587	100.00
令和3年度	287,611	21,571	21,571	100.00
令和4年度	365,428	27,407	27,407	100.00

日帰り一人 75円

※入湯税は、環境衛生施設、鉱泉源の保護管理施設および消防施設その他消防活動に必要な施設の整備ならびに観光の振興に要する費用に充てるために、目的税として課税されるものです。令和4年度決算における入湯税の用途状況は次のとおりです。

(単位：千円)

		決 算 額
充当事業の区分	環境衛生施設整備(※1)	182,499
	消防施設等整備(※2)	87,424
	観光振興事業(※3)	77,249
歳 出 合 計		347,172
財 源 の 内 訳	特 定 財 源	4,078
	一 般 財 源	343,094
	うち入湯税	27,407
歳 入 合 計		347,172

※1 柏羽藤環境事業組合負担金のうち施設整備、公債費に要した経費

※2 柏原羽曳野藤井寺消防組合負担金のうち施設整備、公債費に要した経費

※3 観光案内所運営費など観光振興に要した経費

(項) 6. 都市計画税

都市計画税の徴収実績

(単位：千円・%)

区分 年度	調定額			収入済額			徴収率	
	現年課税分A	滞納繰越分B	計	現年課税分C	滞納繰越分D	計	C/A	D/B
平成30年度	999,054	49,234	1,048,288	993,069	25,091	1,018,160	99.40	50.96
令和元年度	1,003,296	25,542	1,028,838	996,681	9,527	1,006,208	99.34	37.30
令和2年度	1,008,157	19,199	1,027,356	998,418	8,715	1,007,133	99.03	45.39
令和3年度	977,430	18,059	995,489	973,415	10,488	983,903	99.59	58.08
令和4年度	998,142	7,908	1,006,050	994,090	3,892	997,982	99.59	49.22

都市計画税納税義務者数の推移

区分	土地	家屋	合計
平成30年度	33,711人	34,754人	68,465人
令和元年度	33,810人	34,900人	68,710人
令和2年度	33,937人	35,008人	68,945人
令和3年度	34,036人	35,083人	69,119人
令和4年度	34,190人	35,442人	69,632人

※都市計画税は、都市計画事業(道路、上下水道、公園の整備に関する事業等)などに要する費用に充てるために、目的税として課税されるものです。令和4年度決算における都市計画税の使途状況は次のとおりです。

(単位：千円)

		決算額
充当事業の区分	下水道事業(※1)	1,416,752
	公園・街路等整備事業(※2)	49,554
歳出合計		1,466,306
財源の内訳	特定財源	0
	一般財源	1,466,306
	うち都市計画税	997,982
歳入合計		1,466,306

※1 下水道事業整備に係る一般会計からの補助金に要した経費

※2 都市公園整備や街路事業整備等に係る公債費に要した経費

(款) 2. 地方譲与税**(項) 1. 地方揮発油譲与税**

地方揮発油譲与税は、国税として徴収される地方揮発油税の収入額に相当する額が都道府県及び市町村に譲与されるもので、市町村には市町村道の延長・面積を基準として譲与される。

(単位：千円)

譲与時期	譲与額
4年 6月	12,702
4年 11月	18,636
5年 3月	14,044
合計	45,382

(項) 2. 自動車重量譲与税

自動車重量譲与税は、国税として徴収される自動車重量税の収入額の333/1,000(当分の間407/1,000)に相当する額が都道府県を通して市町村道の延長・面積を基準として譲与される。

(単位：千円)

譲与時期	譲与額
4年 6月	35,052
4年 11月	56,375
5年 3月	44,411
合計	135,838

(項) 4. 森林環境譲与税

森林環境譲与税は、国税として徴収される森林環境税の収入額に相当する額が都道府県及び市町村に譲与される。

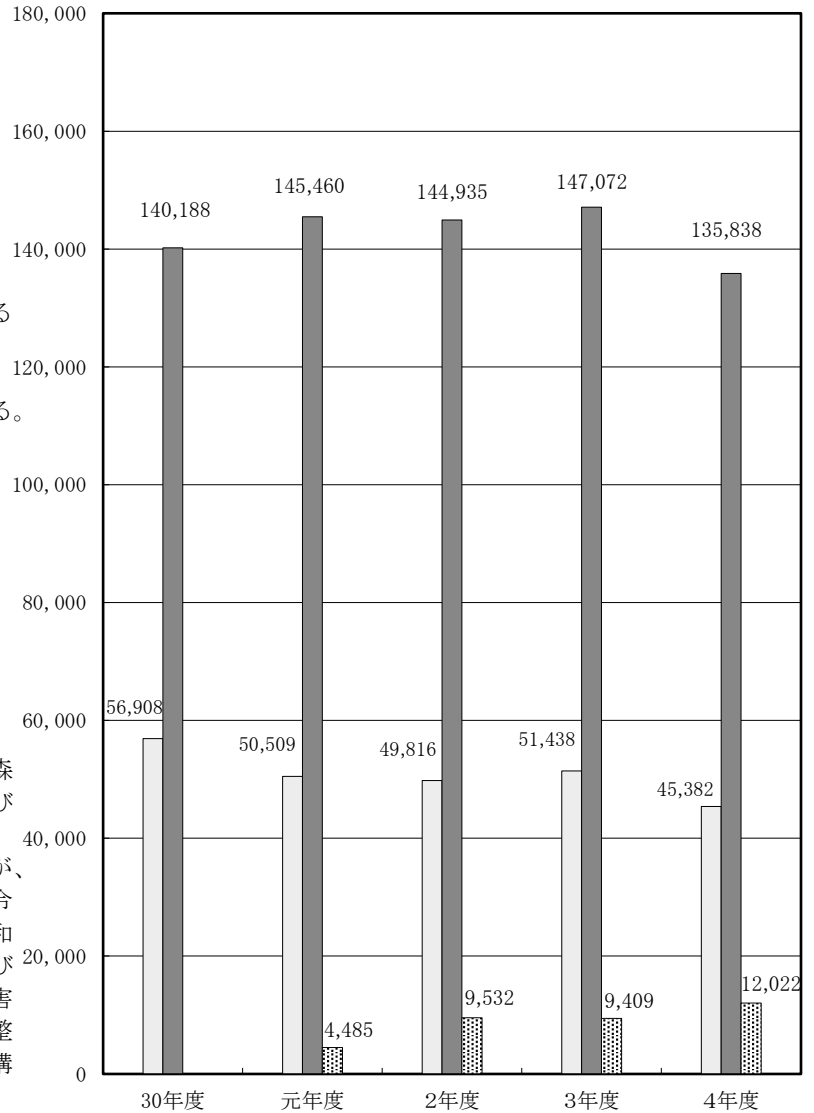
本来令和6年度からの徴収及び譲与であるが、森林整備が喫緊の課題であることを踏まえ、令和元年度から譲与されている。税収がない令和5年度までの譲与税の財源として、交付税及び譲与税配付金特別会計における借入金及び災害防止・国土保全機能強化等の観点から、森林整備を一層促進するため、地方公共団体金融機構の公庫債権金利変動準備金が活用されている。

(単位：千円)

譲与時期	譲与額
4年 9月	6,011
5年 3月	6,011
合計	12,022

地方譲与税決算の推移 (単位：千円)

□地方揮発油譲与税 ■自動車重量譲与税 ▨森林環境譲与税



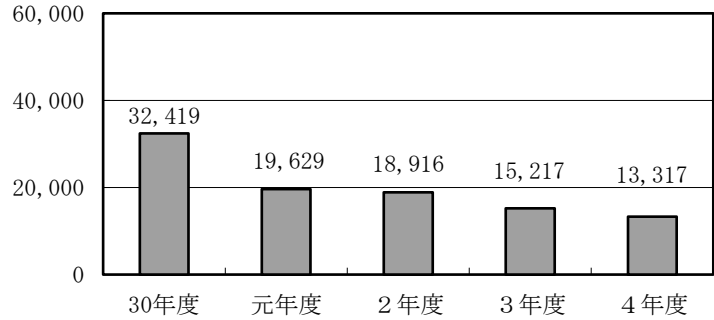
(款) 3. 利子割交付金**(項) 1. 利子割交付金**

利子割交付金は、道府県に納入された利子割相当額から徴税費相当額1%を控除した金額の3/5に相当する額が、市町村へ交付される。

(単位：千円)

交付時期	交付額
4年 8月	5,849
4年 12月	4,145
5年 3月	3,323
合計	13,317

利子割交付金決算の推移 (単位：千円)

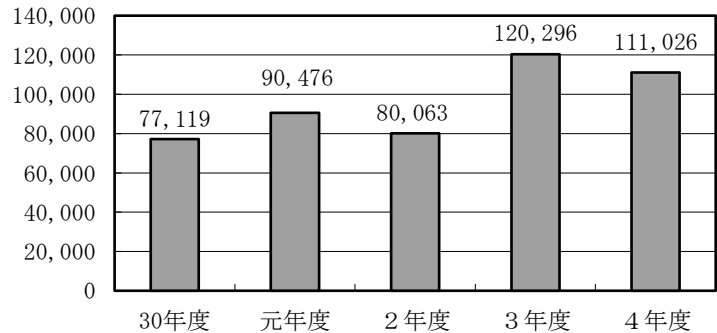
**(款) 4. 配当割交付金****(項) 1. 配当割交付金**

配当割交付金は、道府県に納入された配当割相当額から徴税費相当額1%を控除した金額の3/5に相当する額が、市町村へ交付される。

(単位：千円)

交付時期	交付額
4年 8月	26,405
4年 12月	4,440
5年 3月	80,181
合計	111,026

配当割交付金決算の推移 (単位：千円)

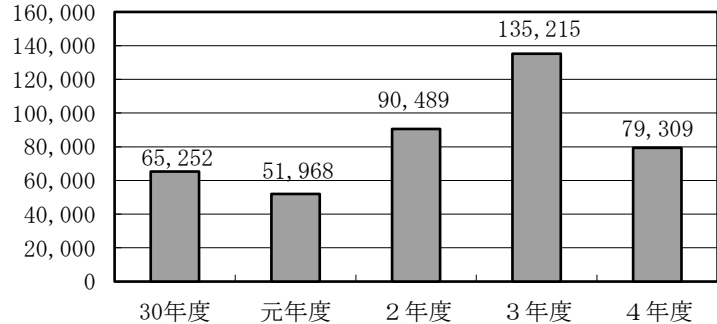
**(款) 5. 株式等譲渡所得割交付金****(項) 1. 株式等譲渡所得割交付金**

株式等譲渡所得割交付金は、道府県に納入された株式等譲渡所得割相当額から徴税費相当額1%を控除した金額の3/5に相当する額が、市町村へ交付される。

(単位：千円)

交付時期	交付額
5年 3月	79,309
合計	79,309

株式等譲渡所得割交付金決算の推移 (単位：千円)

**(款) 6. 法人事業税交付金****(項) 1. 法人事業税交付金**

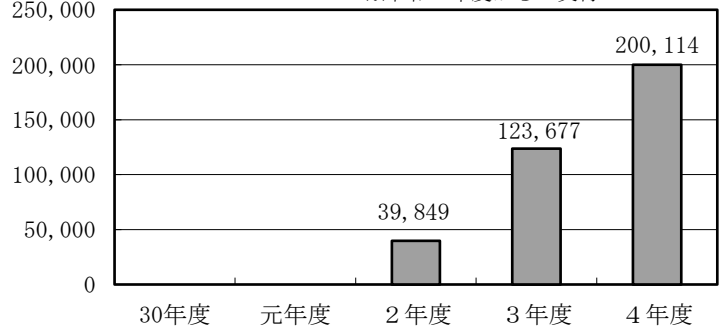
法人事業税交付金は、道府県に納入された法人事業税収入額から超過税率相当額を控除した額の7.7%が、市町村民税の法人税割額のうち標準税率を持って算定された額及び各市町村の従業者数の割合に応じて、市町村へ交付される。

(単位：千円)

交付時期	交付額
4年 8月	99,628
4年 12月	44,331
5年 3月	56,155
合計	200,114

法人事業税交付金決算の推移 (単位：千円)

※令和2年度からの交付



(款) 7. 地方消費税交付金

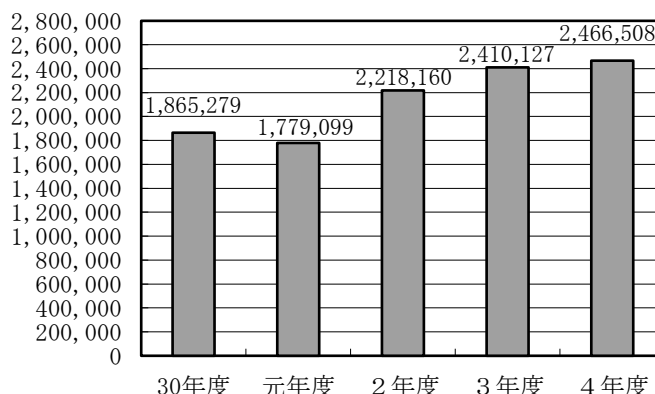
(項) 1. 地方消費税交付金

地方消費税交付金は、地方消費税として徴収された金額（消費税10%のうちの2.2%（軽減税率時1.76%））のうち1/2が都道府県に交付され、残りの1/2が人口及び従業者数に応じて各市町村に交付される。

(単位：千円)

交付時期	交 付 額		
	一般財源	社会保障財源	合 計
4年6月	240,689	349,533	590,222
4年9月	293,061	425,069	718,130
4年12月	201,967	293,854	495,821
5年3月	270,281	392,054	662,335
合 計	1,005,998	1,460,510	2,466,508

地方消費税交付金決算の推移 (単位：千円)



※引上げ分の地方消費税交付金（社会保障財源化分）の用途について

消費税、地方消費税は、平成26年4月に5%から8%へ、令和元年10月に8%から10%へ税率が引上げられ、その引上げ分については、社会保障施策等に要する経費に充てるものとされている。これを受けて、本市でも引上げ分の地方消費税交付金について、上記経費に充当している。令和4年度決算における充当状況は次のとおりとなっている。

【歳入】 地方消費税交付金（社会保障財源化分） 1,460,510千円

【歳出】 地方消費税交付金（社会保障財源化分）が充てられる社会保障施策に要する経費 9,805,682千円

(単位：千円)

事業名	経費	財源内訳					
		特定財源			一般財源		
		国支出金	府支出金	その他	地方消費税交付金	その他	
社会福祉	障害者福祉事業	4,427,449	2,027,154	1,132,224	1,149	152,987	1,113,935
	高齢者福祉事業	88,629	0	7,140	5,924	11,571	63,994
	児童福祉事業	6,032,835	2,445,316	979,495	226,722	364,644	2,016,658
	母子福祉事業	93,926	14,652	35,696	146	6,651	36,781
	生活保護扶助事業	5,019,068	3,806,373	61,066	51,719	168,427	931,483
	その他	324,905	0	41,966	10,020	41,792	231,127
社会保険	介護保険事業	1,730,868	83,442	42,263	2,706	245,381	1,357,076
	国民健康保険事業	1,247,464	142,919	501,800	0	92,297	510,448
	後期高齢者医療事業	1,775,666	0	273,796	0	229,978	1,271,892
	その他	163,000	1,576	6,639	3,724	23,132	127,929
保健衛生	親子すこやか事業	105,952	5,585	1,926	17,813	12,346	68,282
	健康増進事業	39,891	1,356	13,697	0	3,803	21,035
	がん検診事業	102,437	0	0	0	15,686	86,751
	予防対策事業	898,379	582,028	20,907	1,430	45,022	248,992
	診療所運営事業	76,658	0	0	38,924	5,778	31,956
	その他	283,142	10,836	2,359	2,099	41,015	226,833
合 計	22,410,269	9,121,237	3,120,974	362,376	1,460,510	8,345,172	

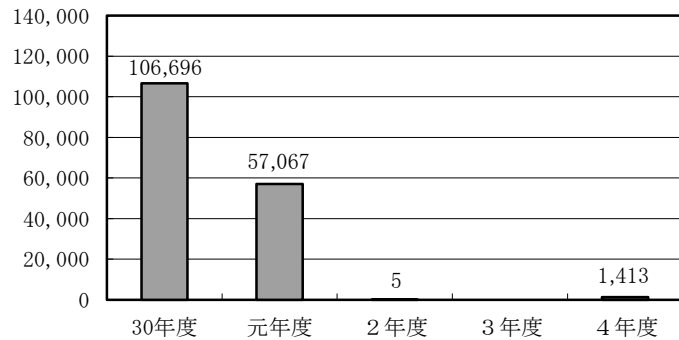
(款) 8. 自動車取得税交付金**(項) 1. 自動車取得税交付金**

自動車取得税は、自動車の取得に対して都道府県が課税するもので、市町村には、納付された自動車取得税額に95%を乗じて得た額の7/10(66.5%)相当額が自動車取得税交付金として交付される。自動車取得税は、既に廃止されており、令和4年度は追徴課税に伴う交付。

(単位：千円)

交付時期	交付額
5年 3月	1,413
合計	1,413

自動車取得税交付金決算の推移 (単位：千円)

**(款) 9. 環境性能割交付金****(項) 1. 環境性能割交付金**

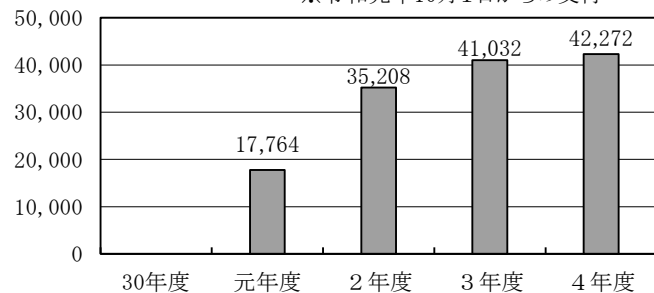
環境性能割は、令和元年10月1日以降、自動車取得税の廃止に伴い導入されたもので、自動車の取得に対して都道府県が課税し、市町村には、納付された自動車税環境性能割額に95%を乗じて得た額の43/100(40.85%)相当額が環境性能割交付金として交付される。

(単位：千円)

交付時期	交付額
4年 8月	13,354
4年 12月	13,517
5年 3月	15,401
合計	42,272

環境性能割交付金決算の推移 (単位：千円)

※令和元年10月1日からの交付

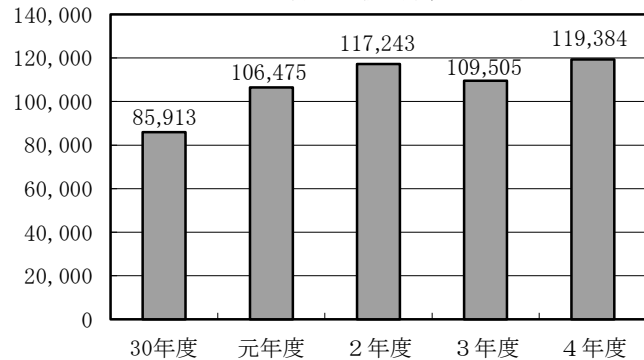
**(款) 10. 地方特例交付金****(項) 1. 地方特例交付金**

地方特例交付金は、個人住民税における住宅借入金等特別税額控除の実施に伴う減収を補填するために交付される。なお、令和元年度から同3年度については、自動車税環境性能割及び軽自動車税環境性能割の臨時的軽減による減収の補填分も交付。

(単位：千円)

交付時期	交付額
4年 4月	55,327
4年 9月	64,057
合計	119,384

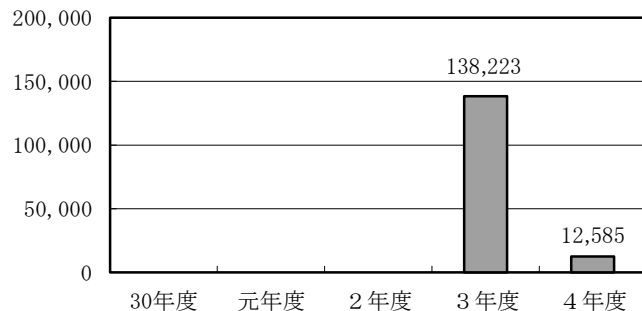
地方特例交付金決算の推移 (単位：千円)

**(項) 2. 新型コロナウイルス感染症対策地方税減収補填特別交付金**

地方税法附則第64条「新型コロナウイルス感染症等に係る先端設備等に該当する家屋及び償却資産を取得した納税者の固定資産税の課税標準特例措置」による特例軽減措置の減収分を補填するために交付される。前年度は、同附則第63条「新型コロナウイルス感染症等に係る収入減した中小事業者等の家屋及び償却資産の納税者に対する固定資産税及び都市計画税の課税標準特例措置」によるもの。(単位：千円)

交付時期	交付額
5年 3月	12,585
合計	12,585

新型コロナウイルス感染症対策地方税減収補填特別交付金決算の推移 ※令和3年度からの交付 (単位：千円)



(款) 11. 地方交付税**(項) 1. 地方交付税**

地方交付税法に基づき地方公共団体が自主的にその財産を管理し又事務を処理し、円滑な行政を執行するために所得税・法人税・酒税・消費税の国税収入の一定割合及び地方法人税の全額を原資として交付される。

(単位：千円)

普通交付税	9,154,885
特別交付税	179,850
合計	9,334,735

(単位：千円)

交付時期	交付額
4年 4月	2,184,636
4年 6月	2,184,636
4年 9月	2,254,063
4年 11月	2,254,062
4年 12月	277,488
4年 12月※	66,255
5年 3月※	113,595
合計	9,334,735

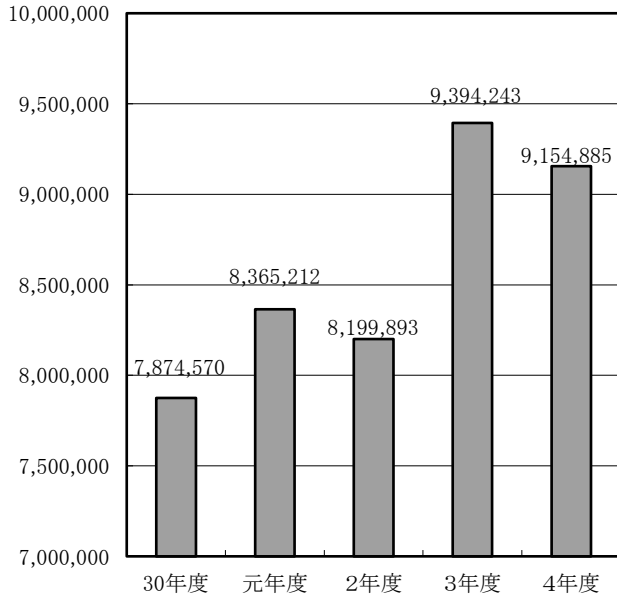
※は特別交付税

普通交付税の算定内訳

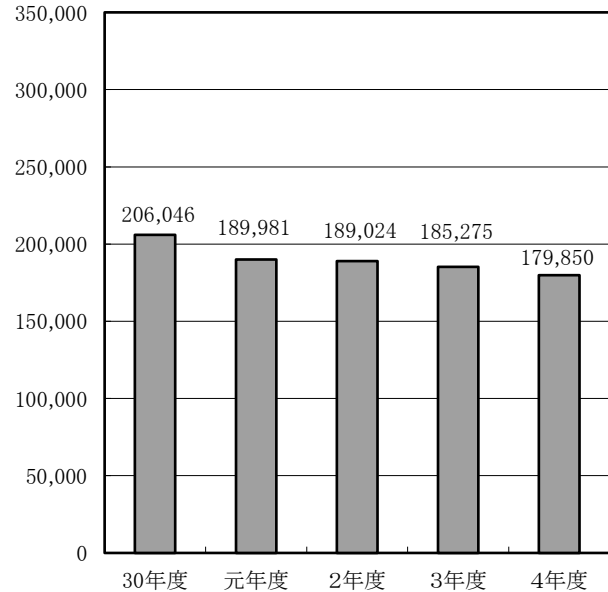
(単位：千円)

区分	摘要		令和4年度	令和3年度
基準財政 需要額	基準財政需要額	A	20,793,196	20,372,362
	錯誤による増減額	B	▲ 6,027	-
	A+B	C	20,787,169	20,372,362
基準財政 収入額	基準財政収入額	D	11,527,970	10,978,119
	錯誤による増減額	E	104,314	-
	D+E	F	11,632,284	10,978,119
交付基準	C-F	G	9,154,885	9,394,243
調整額	H		-	-
交付決定額	G+H		9,154,885	9,394,243

普通交付税決算の推移 (単位：千円)



特別交付税決算の推移 (単位：千円)



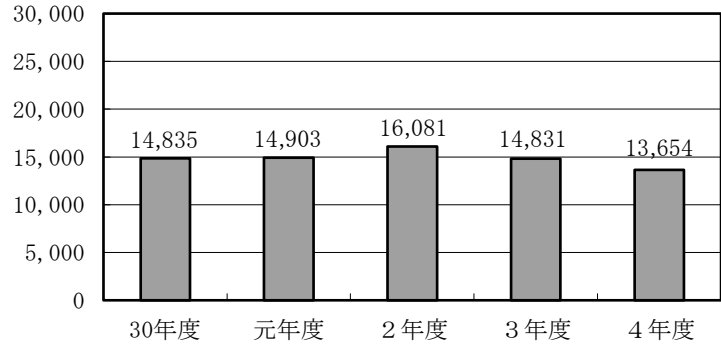
(款) 12. 交通安全対策特別交付金**(項) 1. 交通安全対策特別交付金**

交通安全対策特別交付金は、道路交通法の規定により納付される反則金に係る収入見込額から経費を控除した金額が都道府県及び市町村に対して、道路交通安全施設整備の経費に充てるための財源として交付される。

(単位：千円)

交付時期	交付額
4年 9月	7,323
5年 3月	6,331
合計	13,654

交通安全対策特別交付金決算の推移 (単位：千円)



(款) 13. 分 担 金 及 び 負 担 金

(項) 1. 負 担 金

1. 民生費負担金

社会福祉費負担金

区 分	調 定 額	収 入 済 額	不 納 欠 損 額	収 入 未 済 額
	円	円	円	円
老人福祉法第28条による負担金	3,988,818	3,975,879	0	12,939
老人福祉法第28条による負担金(滞納分)	398,000	14,000	0	384,000
合 計	4,386,818	3,989,879	0	396,939

児童福祉費負担金(児童福祉法措置費国庫負担金対象児童の保育料)

園 名	調 定 額	収 入 済 額	不 納 欠 損 額	収 入 未 済 額 (還付未済額)
	円	円	円	円
民間保育施設 高 鷺 保 育 園	22,732,540	22,668,700	0	63,840
誉 田 保 育 園	16,455,030	16,442,520	0	12,510
郡 戸 保 育 園	13,024,200	13,026,630	0	▲ 2,430
四天王寺悲田院こども園	0	0	0	0
あ お ぞ ら 保 育 園	13,302,890	13,304,350	0	▲ 1,460
ベ ビ ー ハ ウ ス 社 協	14,907,490	14,907,490	0	0
く る み 共 同 保 育 園	6,676,270	6,676,270	0	0
高 屋 保 育 学 園	0	0	0	0
さ か と が は ら こ ど も 園	0	0	0	0
明 の 守 こ ど も 園	0	0	0	0
滞 納 分	4,599,960	1,156,880	295,800	3,147,280
小 計	91,698,380	88,182,840	295,800	3,219,740
他 市 他 市 委 託 分	1,353,560	1,289,810	0	63,750
滞 納 分	167,600	27,000	0	140,600
小 計	1,521,160	1,316,810	0	204,350
合 計	93,219,540	89,499,650	295,800	3,424,090

※「収入未済額(還付未済額)」欄は、正数が収入未済額を、負数が還付未済額を表す。

受託措置費負担金(保育受託に伴う他市町村からの負担金)	措置延べ人数	16 人	947,930 円
日本スポーツ振興センター掛金保護者負担金	児童1人につき	240 円	661 人 158,640 円
助産施設措置負担金	措置人数	16 人	271,400 円
母子生活支援施設入所負担金	措置人数	2 人	37,200 円
母子生活支援施設入所負担金(滞納分)			2,000 円

2. 教育費負担金

日本スポーツ振興センター掛金保護者負担金

区 分	単 価	人 数	金 額
	円	人	円
小 学 校	460	4,265	1,961,900
中 学 校	460	2,141	984,860
幼 稚 園	200	252	50,400
合 計	—	6,658	2,997,160

6. 衛生費負担金

保健衛生費負担金

区 分	金 額	備 考
	円	
南河内北部広域小児 急病診療事業負担金	17,393,858	(松原市より) 10,326,177円 (藤井寺市より) 7,067,681円

(款) 14. 使用料及び手数料

(項) 1. 使用料

1. 総務使用料

施設目的外使用料

区 分	金 額	区 分	金 額
現金自動支払機設置 本庁 (りそな銀行・JA)	156,000	施設目的外使用料 (スポーツ施設用地等)	120,040
生活文化情報センター (りそな銀行・JA)	192,000	総合スポーツセンター (トレーニング室・喫茶・地下駐輪場、屋上)	37,535,180
生活文化情報センター (ライオンズクラブ・ロータークラブ・商工会・ 青年会議所・文洋堂・小阪楽器店・み のりの里・阪本織布・はびきのパレエ 教室)	11,240,770	公用車駐車場(職員用駐車場)	2,684,000
市民会館(PHS設備)	148,497	駒ヶ谷東公民館	500
モニター広告設置 (本庁・総合スポーツセンター)	1,187,010	道の駅しらとりの郷・羽曳野 (駐車場・広告・しらとりの広場)	2,345,240
古市排水機場管理人棟	240,000	学校園(教職員用駐車場)	3,124,000
緑と市民の協働ふれあいプラザ (職員用駐車場)	48,000	給食センター(職員用駐車場)	337,380
道路用地等	4,741,416	給食センター(ガス供給管等)	28,501
古市集会所	3,280	青少年児童センター(職員用駐車場)	96,000
陵南の森総合センター (職員用駐車場)	440,000	中央スポーツ公園(北側駐車場)	4,000
川向47-1、47-5、49-1、49-2	3,888,000	自動販売機等設置 (本庁3台・別館4台・生活文化情報セン ター2台・市民会館1台・羽曳が丘コミュニ ティセンター1台・丹比コミュニティセンター1台・保健セン ター1台・陵南の森総合センター2台・峰塚公 園2台・総合スポーツセンター3台・市民体育 館2台・グレイブヒルスポーツ公園2台・駒ヶ 谷テニスコート1台・健康ふれあいの郷1台・ 中央スポーツ公園2台・茶山テニスコ ート1台)	7,661,131
市役所庁舎等	322,000	※収益加算金含む	
生活介護事業所たちばな	2,537,686	合 計	79,274,261
民間保育園等	193,630		

電柱、公衆電話等設置使用料

設置箇所	本(台)数	設置箇所	本(台)数	設置箇所	本(台)数
生活文化情報センター	電柱 3 ケーブル(m) 94.5	保育園	電柱 5 ケーブル(m) 163	幼稚園等	電柱 3 ケーブル(m) 11.0
庁舎等	電柱 15 ケーブル(m) 62	公園及び緑地	電柱 220 電話柱 39 公衆電話 3 ケーブル(m) 1,096.5 管路(m) 82.1	古市複合館	電柱 1 ケーブル(m) 1
恵我之荘集会所 及び支所	電柱 1 電話柱 1 公衆電話 1	街路	電柱 15 電話柱 5 管路(m) 35	グレイブヒルスポーツ公園	電柱 20
市民会館	電柱 1 ケーブル(m) 9	市営駐車場	電柱 1 電話柱 1	駒ヶ谷テニスコート	電柱 3
地区集会所	電柱 12 電話柱 1 ケーブル(m) 36.6	公営住宅	電柱 88 電話柱 21 公衆電話 1 ケーブル(m) 1,406.3	市民プール	電柱 5
古市六町連合会館	電話柱 2	小学校	電柱 47 電話柱 1 ケーブル(m) 306	総合グラウンド(用地 (郡戸池))	電柱 1
緑と市民の協働 ふれあいプラザ	電柱 2	中学校	電柱 15 電話柱 3 ケーブル(m) 217	中央スポーツ公園	電柱 9
丹比コミュニティセンター	電柱 2	青少年児童センター	電柱 1	道の駅しらとりの 郷・羽曳野	電柱 12 電話柱 2 ケーブル 210
東部コミュニティセンター	電柱 4			文化財保管 管理施設	電柱 1
向野老人いこいの家	電柱 3 ケーブル(m) 26			史跡菅田白鳥 埴輪製作遺跡	ケーブル (m) 10
保健センター	電話柱 2			史跡古市古墳群 墓山古墳	電柱 1
陵南の森総合センター	電柱 2 支線 1			ごみ集積場	電柱 1 支線 1 電話柱 1
				合 計	電柱 493 支線 2 電話柱 79 公衆電話 5 ケーブル(m) 3,648.9 管路(m) 117.1

(款)14. 使用料及び手数料 (項) 1. 使用料

看板広告設置使用料

区 分	担 当 課	金 額
本 庁 東 玄 関 表 示 灯	管 財 用 地 課	円 256,480

自動写真撮影機設置使用料

区 分	担 当 課	金 額
本 庁 東 玄 関 証 明 写 真	管 財 用 地 課	円 164,752

恵我之荘集会所使用料

件 数		金 額
有 料	無 料	
件	件	円
686	130	430,565

自転車置場使用料

区 分	担 当 課	金 額	備 考
恵 我 之 荘 自 転 車 置 場	道 路 公 園 課	円 1,800,851	単 車 (定期) 43台 (一時) 178台 自 転 車 (定期) 212台 (一時) 769台
埴 生 撤 去 自 転 車 置 場	〃	215,200	撤去自転車の延べ保管日数 単車 6日 自転車 974日

法定外公共物使用料

関 西 電 力 (株)	西 日 本 電 信 電 話 (株)	大 阪 ガ ス (株)	一 般	合 計
円 391,050	円 59,570	円 714,950	円 1,222,440	円 2,388,010

2. 衛生使用料

休日急病診療所診療収入

区 分	医 療 費 窓 口 収 入	医 療 費 保 険 収 入	合 計
休 日 急 病 診 療 所 診 療 収 入 (日 曜 ・ 祝 日 ・ 年 末 年 始 の 10 時 ~ 16 時)	円 1,376,280	円 6,725,990	円 8,102,270
南 河 内 北 部 広 域 小 児 急 病 診 療 事 業 診 療 収 入 (土 曜 ・ 日 曜 ・ 祝 日 ・ 年 末 年 始 の 18 時 ~ 22 時)	793,820	11,283,797	12,077,617

3. 土木使用料

道路占用料

関 西 電 力 送 配 電 (株)	西 日 本 電 信 電 話 (株)	大 阪 ガ ス (株)	(株) オ プ テ ー ジ	(株) ジ ェ イ コ ム ウ エ ス ト	そ の 他	合 計
円 19,550,290	円 28,898,010	円 47,615,910	円 8,615,380	円 6,136,440	円 788,950	円 111,604,980

住宅使用料

住 宅 名	調 定 額	収 入 済 額	不 納 欠 損 額	収 入 未 済 額	徴 収 率
	円	円	円	円	%
向 野 東	7,980,600	7,646,700	0	333,900	95.82
向 野 西	9,790,600	9,489,400	0	301,200	96.92
向 野 南	2,562,400	2,562,400	0	0	100.00
向 野 北	5,092,200	4,706,900	0	385,300	92.43
向 野 中	8,006,100	7,952,100	0	54,000	99.33
向 野	99,600	99,600	0	0	100.00
車 地	15,760,500	14,707,200	0	1,053,300	93.32
過 年 度 分	1,592,140	826,340	0	765,800	51.90
合 計	50,884,140	47,990,640	0	2,893,500	94.31

(款)14. 使用料及び手数料 (項) 1. 使用料

共益費

住宅名	調定額	収入済額	不納欠損額	収入未済額	徴収率
	円	円	円	円	%
向野東	630,600	599,100	0	31,500	95.00
向野西	580,100	555,700	0	24,400	95.79
向野南	291,200	291,200	0	0	100.00
向野北	565,500	516,100	0	49,400	91.26
向野中	268,000	260,000	0	8,000	97.01
車地	1,473,600	1,423,200	0	50,400	96.58
過年度分	1,059,000	87,000	0	972,000	8.22
合計	4,868,000	3,732,300	0	1,135,700	76.67

駐車場使用料

住宅名	調定額	収入済額	不納欠損額	収入未済額 (還付未済額)	徴収率
	円	円	円	円	%
向野東	1,383,000	1,274,000	0	109,000	92.12
向野西	1,765,000	1,595,000	0	170,000	90.37
向野南	466,000	466,000	0	0	100.00
向野北	722,000	692,000	0	30,000	95.84
向野中	1,595,000	1,615,000	0	▲ 20,000	101.25
車地	1,731,000	1,577,000	0	154,000	91.10
過年度分	4,493,900	204,600	0	4,289,300	4.55
合計	12,155,900	7,423,600	0	4,732,300	61.07

※「収入未済額(還付未済額)」欄は、正数が収入未済額を、負数が還付未済額を表す。

区分	担当課	金額	備考
峰塚公園駐車場	道路公園課	2,950,400	円 利用台数 年間7,962台
駒ヶ谷駅駐車場	〃	1,684,900	利用台数 年間5,567台
学園前駐車場	〃	1,350,000	延べ駐車台数【月単位】 135台 (使用料: 1ヵ月10,000円)
高鷲駐車場	〃	1,430,000	延べ駐車台数【月単位】 143台 (使用料: 1ヵ月10,000円)
古市駅西駐車場	都市計画課	8,825,300	有料台数(40分/100円) 16,850台 無料台数(20分以内無料) 55,455台 月極台数(1ヵ月10,000円) 22台
古市駅西駐車場(滞納分)	〃	34,000	月極使用に係る滞納分
古市駅東駐車場	〃	4,347,300	有料台数(40分/100円) 11,786台 無料台数(20分以内無料) 8,365台
茶山駐車場	スポーツ振興課	1,101,600	有料台数(60分/100円) 4,162台 無料台数(テニスコート利用者) 967台

公園使用料

区分	担当課	金額	備考
峰塚公園他	道路公園課	102,000	円 使用許可件数: 8件

4. 教育使用料

幼稚園使用料

園名	調定額	収入済額	不納欠損額	収入未済額	徴収率
	円	円	円	円	%
滞納分	163,250	11,000	9,800	142,450	6.74
合計	163,250	11,000	9,800	142,450	6.74

区分	3歳児	4歳児	5歳児	合計
園児数	44人	110人	97人	251人

令和5年3月31日現在

預かり保育使用料 237,800 円

市民体育館・テニスコート使用料

区分	利用件数	金額
	件	円
羽曳が丘テニスコート	1,716	1,784,640
茶山テニスコート	522	554,320
合計	2,238	2,338,960

留守家庭児童会使用料

	調定額	収入済額	不納欠損額	収入未済額	徴収率
	円	円	円	円	%
現年度	53,920,500	53,229,500	0	691,000	98.72
滞納分	829,500	298,500	46,000	485,000	35.99
合計	54,750,000	53,528,000	46,000	1,176,000	

在籍第1子：5,000円/月額 在籍第2子以降：2,500円/月額 延長使用：1,500円/月額 土曜使用：1,000円/月額

学年	1年生	2年生	3年生	4年生	5年生	6年生	合計
児童数	326人	295人	238人	141人	89人	27人	1,116人

令和4年5月1日現在

中央スポーツ公園使用料

区分	利用件(人)数	金額
	件	円
中央スポーツ公園	1,227	1,244,700
中央スポーツ公園 市民プール	19,737人	3,404,100円

5. 民生使用料

児童福祉施設使用料

	園名	調定額	収入済額	不納欠損額	収入未済額 (還付未済額)	徴収率
市立 保育園 使用料		円	円	円	円	%
	下開保育園	3,319,620	3,319,620	0	0	100.00
	軽里保育園	7,604,250	7,646,830	0	▲ 42,580	100.56
	島泉保育園	0	0	0	0	-
	はびきの保育園	9,916,290	9,807,390	0	108,900	98.90
	滞納分	5,990,750	708,160	248,500	5,034,090	11.82
	合計	26,830,910	21,482,000	248,500	5,100,410	80.06

※「収入未済額（還付未済額）」欄は、正数が収入未済額を、負数が還付未済額を表す。

	園名	調定額	収入済額	不納欠損額	収入未済額	徴収率
延長 保育料		円	円	円	円	%
	下開保育園	12,000	12,000	0	0	100.00
	軽里保育園	135,900	135,900	0	0	100.00
	島泉保育園	5,700	5,700	0	0	100.00
	はびきの保育園	126,000	126,000	0	0	100.00
	滞納分	0	0	0	0	-
	合計	279,600	279,600	0	0	100.00

認定こども園使用料

園名	調定額	収入済額	不納欠損額	収入未済額	徴収率
	円	円	円	円	%
こども未来館たかわし	0	0	0	0	-
向野こども園	12,137,150	12,056,150	0	81,000	99.33
滞納分	228,400	0	0	228,400	0.00
合計	12,365,550	12,056,150	0	309,400	97.50

延長保育料

園名	調定額	収入済額	不納欠損額	収入未済額	徴収率
	円	円	円	円	%
こども未来館たかわし	5,700	5,400	0	300	94.74
向野こども園	81,900	81,900	0	0	100.00
滞納分	0	0	0	0	-
合計	87,600	87,300	0	300	99.66

預かり保育使用料

園名	調定額	収入済額	不納欠損額	収入未済額	徴収率
	円	円	円	円	%
こども未来館たかわし	685,400	673,400	0	12,000	98.25
向野こども園	154,200	154,200	0	0	100.00
滞納分	0	0	0	0	-
合計	839,600	827,600	0	12,000	98.57

(項) 2. 手数料

1. 総務手数料

自転車 500円/台 単車 1,000円/台

放置自転車撤去手数料 (シルバー人材センターに委託)

場 所	撤去台数	返 還 台 数		金 額
		自転車	原付バイク	
	件	件	件	円
古 市 駅 前	191			
恵 我 ノ 荘 駅 前	38			
高 鷲 駅 前	78	187	3	95,000
駒 ケ 谷 駅 前	1			
上 ノ 太 子 駅 前	10			
合 計	318	187	3	95,000

認可地縁団体関係証明書交付手数料 6件 2,200円

車庫証明手数料 3件 700円

市名旧字名変更等証明手数料 2件 400円

明示等手数料 77件 68,100円

謄写等手数料 1件 1,170円

督促手数料

※督促状1通あたり50円

税 目	件 数	金 額	税 目	件 数	金 額
	件	円		件	円
個人市民税 (特別徴収)	1,371	68,550	固定資産税・都市計画税	8,925	446,250
個人市民税 (普通徴収)	6,327	316,350	軽自動車税	2,275	113,750
法 人 市 民 税	48	2,400	合 計	18,946	947,300

戸籍住民登録手数料

区 分	本 庁		支 所		コ ン ビ ニ	
	件 数	金 額	件 数	金 額	件 数	金 額
	件	円	件	円	件	円
戸 籍 関 係	18,523	9,286,900	2,591	1,261,800	1,941	801,950
住 基 関 係	31,691	7,636,350	7,556	1,865,800	9,011	2,298,000
印 鑑 関 係	13,921	3,447,900	5,356	1,325,100	6,937	1,768,700
税 務 関 係	12,681	4,042,700	2,415	598,100	1,455	339,200
合 計	76,816	24,413,850	17,918	5,050,800	19,344	5,207,850

区 分	合 計	
	件 数	金 額
	件	円
戸 籍 関 係	23,055	11,350,650
住 基 関 係	48,258	11,800,150
印 鑑 関 係	26,214	6,541,700
税 務 関 係	16,551	4,980,000
合 計	114,078	34,672,500

2. 衛生手数料

清掃手数料

区 分	件 数	金 額
	件	円
塵 芥 収 集 手 数 料	735	7,057,100
犬 猫 死 体 処 理 手 数 料		
飼っている犬や猫の死体処理手数料(野良犬除く)	持込み 76	154,000
1匹につき 持込み 1,000円 収集・運搬 1,500円	収集運搬 52	
一 般 廃 棄 物 処 理 業 等 許 可 申 請 手 数 料	6	60,000
飼 犬 登 録 手 数 料 1 匹 に つ き 3,000円	504	1,558,400
再 交 付 手 数 料 1 匹 に つ き 1,600円	29	
狂 犬 病 予 防 注 射 済 票 交 付 手 数 料 1 匹 に つ き 550円	3,459	1,903,810
再 交 付 手 数 料 1 匹 に つ き 340円	4	
塵 芥 収 集 手 数 料 (スプリングマット)	シングル 284	1,720,000
1枚につき シングル等 4,600円 ダブル等 8,800円	ダブル 47	
合 計	5,196	12,453,310

保健衛生手数料

区 分	件 数	金 額
	件	円
契 約 履 行 実 績 証 明 手 数 料	2	600

3. 土木手数料

都市計画手数料

区 分	件 数	金 額
	件	円
建 築 確 認 等 申 請	15	1,005,200
建 築 許 可 等 申 請	31	1,548,000
建 築 確 認、許 可 等 証 明	16	48,000
開 発 許 可 等	23	1,806,700
開 発 不 要 証 明 等	17	81,600
開 発 登 録 簿 写 等 交 付	101	56,610
地 域 地 区・区 域 区 分 証 明	8	2,100
長 期 優 良 住 宅 認 定 等	222	2,117,100
建 築 計 画 概 要 書 等 の 写 し の 交 付	1,059	861,200
屋 外 広 告 物 表 示 等 許 可 審 査	104	1,293,150
低 炭 素 建 築 物 認 定 等 手 数 料	9	50,400
合 計	1,605	8,870,060

土木管理手数料

区 分	件 数	金 額
	件	円
市 道 境 界 明 示	66	83,300
市 有 地 境 界 明 示 手 数 料	0	0
都 市 計 画 道 路 明 示	4	1,200
臨 時 運 行 許 可	405	303,750
公 園 境 界 明 示 手 数 料	1	1,000
境 界 確 定 図 等 交 付	238	71,400
合 計	714	460,650

住宅手数料

区 分	件 数	金 額
	件	円
自 動 車 保 管 場 所 使 用 承 諾 手 数 料	14	3,500

4. 農林水産業手数料

農業手数料

区 分	件 数	金 額
	件	円
農業に関する証明手数料	36	9,000
農用地に関する証明手数料	2	400
その他証明手数料	0	0
合 計	38	9,400

6. 教育手数料

保健体育手数料

区 分	件 数	金 額
	件	円
スポーツ予約システム登録カード交付	261	86,500

- ※ スポーツ予約システム登録カード再発行手数料 1件×200円 計 2件
 スポーツ予約システム登録カード更新手数料 1件×300円 計175件
 スポーツ予約システム登録カード登録手数料 1件×400円 計 84件

教育管理手数料

区 分	件 数	金 額
	件	円
境 界 明 示	3	3,000

7. 民生手数料

民生手数料

区 分	件 数	金 額
	件	円
事業者指定等手数料	13	190,000
不動産使用証明手数料	1	300
合 計	14	190,300

(款) 15. 国庫支出金

(項) 1. 国庫負担金

1. 民生費国庫負担金

社会福祉費負担金

区 分	担 当 課	金 額	備 考
		円	
生活困窮者自立相談支援事業費等負担金	福祉総務課	17,533,893	基本額 (生活困窮者自立相談支援事業) 23,378,525円 負担率 3/4
	生活福祉課	8,152,013	基本額 (被保護者就労支援事業) 3,370,358円 負担率 3/4
			基本額 (被保護者健康管理支援事業) 7,498,994円 負担率 3/4
生活困窮者住居確保給付金負担	福祉総務課	26,460,000	基本額 35,280,000円 負担率 3/4
特別障害者手当費等負担	障害福祉課	46,165,665	基本額 61,554,220円 負担率 3/4
障害者自立支援給付費等負担	〃	1,428,916,732	基本額 2,857,833,466円 負担率 1/2
障害者医療費負担金	〃	98,726,500	基本額 197,453,000円 負担率 1/2
障害児入所給付費等負担金	〃	392,432,505	基本額 784,865,011円 負担率 1/2

児童福祉費負担金

子どものための教育・保育給付費負担金	子育て給付課	759,664,235	国基準の支弁額から徴収金を差し引いた額の1/2
子育てのための施設等利用給付費負担金	〃	5,033,957	施設等利用費負担対象額 (国庫負担対象事業) の1/2
入所施設措置費負担金	こども家庭支援課	5,550,639	国基準の支弁額から徴収金を差し引いた額の1/2

生活保護費負担金

生活扶助費等負担金	生活福祉課	1,737,208,086	生活保護の生活費 負担率 3/4
医療扶助費負担金	〃	1,681,985,391	生活保護の医療費 負担率 3/4
介護扶助費負担金	〃	99,844,120	生活保護の介護費 負担率 3/4

国民健康保険費負担金

保険基盤安定負担金	保険年金課	142,847,246	・ 保険基盤安定繰出金 国負担分 139,064,846円 (保険者支援分の1/2) ・ 未就学児均等割保険料負担金 国庫負担分 3,782,400円 (総額の1/2)
-----------	-------	-------------	---

児童扶養手当費負担金

児童扶養手当費負担金	子育て給付課	181,979,580	児童扶養手当額の1/3
------------	--------	-------------	-------------

児童手当負担金

児童手当負担金	子育て給付課	1,037,762,666	・ 3歳未満被用者 : 37/45 ・ 3歳未満非被用者、3歳以上小学校修了前、中学生、所得制限限度額以上 : 4/6
---------	--------	---------------	--

老人福祉費負担金

低所得者保険料軽減負担金	高年介護課	83,442,516	基本額 166,885,033円 負担率 1/2
--------------	-------	------------	--------------------------

2. 衛生費国庫負担金

保健衛生費負担金

区 分	担 当 課	金 額	備 考
		円	
新型コロナウイルスワクチン接種対策費負担金	新型コロナウイルス対策室	385,223,267	負担率 10/10

3. 教育費国庫負担金

教育振興費負担金

区 分	担 当 課	金 額	備 考
		円	
子どものための教育・保育給付費負担金	子育て給付課	64,075,196	国基準の公定価格の額に73.8%（令和4年9月まで）と74.2%（令和4年10月から）を乗じた額から徴収金を差し引いた額の1/2（全国統一費用部分）
子育てのための施設等利用給付費負担金	〃	66,461,674	施設等利用費負担対象額（国庫負担対象事業）の1/2

(項) 2. 国庫補助金

1. 民生費国庫補助金
社会福祉費補助金

区 分	担 当 課	金 額	備 考
生活困窮者就労準備支援事業費等補助金	福 祉 総 務 課	円 734,000	・基本額 (就労準備支援事業) 419,517円 補助率 2/3 ・基本額 (一時生活支援事業) 682,500円 補助率 2/3
	生 活 福 祉 課	421,000	・基本額 (被保護者就労準備支援事業) 631,616円 補助率 2/3
新型コロナウイルス感染症セーフティネット強化交付金	福 祉 総 務 課	107,585,000	・事業費 68,580,000円 補助率 10/10 ・事務費 39,005,000円 補助率 10/10
住民税非課税世帯等臨時特別給付事業費補助金	福 祉 総 務 課 臨時特別給付金 事業推進室	303,500,000	補助率10/10
住民税非課税世帯等臨時特別給付事務費補助金	〃	68,693,414	補助率10/10
緊急支援給付金	〃	721,100,000	補助率10/10
緊急支援給付金	〃	34,798,761	補助率10/10
地域生活支援事業補助金	障 害 福 祉 課	67,239,000	補助基本額 134,478,000円 補助率 1/2
母子家庭等総合支援事業費補助金	子 育 て 給 付 課	14,880,000	母子・父子家庭自立支援給付金事業の3/4 母子・父子自立支援プログラム策定事業の10/10

生活保護費補助金

生活保護適正実施推進等事業費補助金	生 活 福 祉 課	14,913,000	・基本額 (レセプトを活用した医療扶助適正化事業) 9,179,525円 補助率3/4 ・基本額 (認定等適正実施事業等) 10,709,821円 補助率3/4
社会保障・税番号制度システム整備費補助金	〃	715,000	・基本額 (医療扶助のオンライン資格確認導入事業) 715,000円 補助率10/10

児童福祉費補助金

子ども・子育て支援交付金	子 育 て 給 付 課	60,719,000	対象事業 (補助率1/3) ・延長保育事業 2,001,000円 ・病児保育事業 27,415,000円 ・実費徴収に係る補足給付を行う事業 1,010,000円 ・一時預かり事業 7,860,000円 ・地域子育て支援拠点事業 6,999,000円 (補助率1/3) ※新型コロナウイルス感染症対策分 ・延長保育事業 1,316,000円 ・地域子育て支援拠点事業 300,000円 ・一時預かり事業 1,000,000円 ・病児保育事業 1,600,000円 (補助率1/3) ※感染症対策のための改修 ・延長保育事業 3,442,000円 ・地域子育て支援拠点事業 1,432,000円 ・一時預かり事業 2,487,000円 ・病児保育事業 3,857,000円
--------------	-------------	------------	---

(款)15. 国庫支出金 (項)2. 国庫補助金

子ども・子育て支援交付金	こども家庭支援課	14,489,000	対象事業 (補助率2/3) ・利用者支援事業 5,606,000円 (補助率1/3) ・子育て短期支援事業 70,000円 ・乳幼児家庭全戸訪問事業 1,112,000円 ・養育支援訪問事業 788,000円 ・子どもを守る地域ネットワーク機能強化事業 752,000円 ・地域子育て支援拠点事業(子育て支援センターふるいち、むかひの分) 4,515,000円 ・子育て援助活動支援事業 833,000円 (補助率1/3) ※特例措置分(2) ・利用者支援事業 104,000円 ・乳幼児家庭全戸訪問事業 100,000円 ・養育支援訪問事業 100,000円 ・地域子育て支援拠点事業(子育て支援センターふるいち、むかひの分) 409,000円 ・子育て援助活動支援事業 100,000円
保育対策総合支援事業費補助金	こども政策課	3,450,000	対象事業 (補助率1/2) ※新型コロナウイルス感染症対策分 ・保育環境改善等事業分 3,450,000円
	子育て給付課	8,398,000	対象事業 (補助率1/2) ・保育体制強化事業 5,948,000円 (補助率1/2) ※新型コロナウイルス感染症対策分 ・新型コロナウイルス感染症対策支援事業 2,450,000円
子ども・子育て支援体制整備総合推進費補助金	こども政策課	45,000	対象事業 (補助率1/2) 保育の質の向上のための研修事業
児童虐待・DV対策等総合支援事業費国庫補助金	こども家庭支援課	2,999,000	子ども家庭総合支援拠点事業費の1/2
処遇改善臨時特例交付金(保育士等分)	子育て給付課	37,637,880	国庫補助率10/10
子育て世帯生活支援特別給付金(ひとり親世帯分)事業費補助金	〃	85,250,000	子育て世帯生活支援特別給付金(ひとり親世帯分)事業費の10/10
子育て世帯生活支援特別給付金(ひとり親世帯分)事務費補助金	〃	5,070,000	子育て世帯生活支援特別給付金(ひとり親世帯分)事務費の10/10
子育て世帯生活支援特別給付金(その他世帯分)事業費補助金	〃	81,500,000	子育て世帯生活支援特別給付金(その他世帯分)事業費の10/10
子育て世帯生活支援特別給付金(その他世帯分)事務費補助金	〃	8,400,000	子育て世帯生活支援特別給付金(その他世帯分)事務費の10/10
子育て世帯への臨時特別給付金給付事業費補助金	〃	5,430,000	子育て世帯への臨時特別給付金給付事業費の10/10
子育て世帯への臨時特別給付金給付事務費補助金	〃	1,416,502	子育て世帯への臨時特別給付金給付事務費の10/10

(款) 15. 国庫支出金 (項) 2. 国庫補助金

2. 土木費国庫補助金

住宅費補助金

区 分	担 当 課	金 額	備 考
社会資本整備総合交付金	建 築 住 宅 課	3,363,000 円	・耐震診断補助金(木造住宅15件) ・耐震改修設計補助金(木造住宅5件) ・耐震改修補助金(木造住宅3件) ・除却補助金(木造住宅15件(19戸)) 補助基本額 6,727,000円 補助率 1/2
地域居住機能再生推進事業補助金	〃	562,563,000	羽曳野古市・埴生地区地域居住機能再生計画に基づく事業 補助基本額 1,125,126,000円 補助率 1/2

道路橋梁費補助金

社会資本整備総合交付金	道 路 公 園 課	5,859,000	・檜山郡戸2号線(3,359,000円) 補助基本額6,718,000円 補助率 5.0/10 ・恵我之荘島泉線(2,500,000円) 補助基本額5,000,000円 補助率 5.0/10
道路メンテナンス事業費補助金	〃	32,904,000	・南恵我之荘高鷲2号線(大津橋) (19,704,000円) 補助基本額35,829,000円 補助率 5.5/10 ・西浦大黒1号線(新大黒橋)(5,060,000円) 補助基本額9,200,000円 補助率 5.5/10 ・南阪奈道路側道線(第121号橋)(1,375,000円) 補助基本額2,500,000円 補助率 5.5/10 ・西浦48号線(第620号橋)(165,000円) 補助基本額300,000円 補助率 5.5/10 ・恵我之荘27号線外(かじやま橋外21橋点検) (6,600,000円) 補助基本額12,000,000円 補助率 5.5/10

3. 教育費国庫補助金

小学校費補助金

区 分	担 当 課	金 額	備 考
理科教育費補助金	教 育 総 務 課	427,021 円	補助基本額 854,042円 補助率 1/2
授業環境高度化推進事業補助金	〃	2,821,000	補助基本額 5,643,000円 補助率 1/2
特別支援教育就学奨励費補助金	学 校 教 育 課	2,369,000	補助基本額 4,738,592円 補助率 1/2 ※ただし、国の予算の範囲内による
要保護就学援助費補助金	〃	158,000	修学旅行費・医療費 補助率 1/2 補助基本額 315,411円 国の予算の範囲内による
教育支援体制整備事業費補助金	〃	564,000	医療的ケアのための看護師賃金 補助対象経費 1,692,000円 補助率 1/3
G I G A スクールの運営支援センター整備事業補助金	〃	1,694,000	ICT環境整備等の知見を有する者の学校への配置経費 補助対象経費 5,082,000円 補助率 1/3
学校等における感染症対策等支援事業補助金	〃	1,480,000	感染症対策及び学習保障にかかる消耗品費 補助対象経費 2,960,000円 補助率 1/2

中学校費補助金

理科教育費補助金	教 育 総 務 課	83,979	補助基本額 167,958円 補助率 1/2
特別支援教育就学奨励費補助金	学 校 教 育 課	600,000	補助基本額 1,200,624円 補助率 1/2 ※ただし、国の予算の範囲内による
要保護就学援助費補助金	〃	805,000	修学旅行費・医療費 補助率 1/2 補助基本額 1,611,239円 国の予算の範囲内による

(款)15. 国庫支出金 (項)2. 国庫補助金

部活動指導員 配置事業補助金	学校教育課	390,000	部活動指導員の学校への配置経費 補助対象経費 768,000円 補助率 2/3
G I G A スクール 運営支援センター 整備事業補助金	〃	726,000	ICT環境整備等の知見を有する者の学校への配置経費 補助対象経費 2,178,000円 補助率 1/3
学校等における感染症 対策等支援事業補助金	〃	254,000	感染症対策及び学習保障にかかる消耗品費 補助対象経費 508,000円 補助率 1/2

幼稚園費補助金

学校施設環境改善交付金	こども政策課	1,165,000	○事業名：幼稚園（I期工事）補助率1/3 ・植生幼稚園増築工事
-------------	--------	-----------	------------------------------------

社会教育費補助金

子ども・子育て 支援交付金	社会教育課	68,418,000	対象事業 (補助率1/3) 特定分 放課後児童健全育成事業 64,809,000円 一般分 地域子育て支援拠点事業 1,002,000円 その他分 放課後児童健全育成事業 768,000円 特例措置分 放課後児童健全育成事業 1,658,000円 地域子育て支援拠点事業 181,000円
処遇改善臨時特例 交付金（放課後 児童支援員等分）	〃	2,776,400	放課後児童支援員等処遇改善臨時特例事業 補助率 10/10
通法寺跡管理費補助金	文化財課	246,000	補助基本額 308,000円 補助率 4/5
古市遺跡群 発掘調査事業費補助金	〃	3,691,000	補助基本額 7,382,000円 補助率 1/2
応神陵古墳外堤址 買収事業費補助金	〃	59,045,000	補助基本額 73,807,300円 補助率 4/5
歴史いきいき 史跡等 総合活用整備事業補助金	〃	2,440,000	補助基本額 4,880,000円 補助率 1/2

5. 衛生費国庫補助金

保健衛生費補助金

区分	担当課	金額	備考
がん検診推進事業補助金	健康増進課	8,000円	補助基本額 16,320円 補助率 1/2
緊急風しん抗体検査等 事業補助金	〃	2,056,000	補助基本額 4,113,461円 補助率 1/2
子ども・子育て支援交付金	こども家庭支援課	3,098,000	利用者支援事業 2,998,000円 補助率 2/3 特例措置分 2 100,000円 補助率 1/3
母子保健衛生費 国庫補助金	〃	5,034,000	親子すこやか事業（産後ケア等） 5,034,000円 補助率 1/2
出産・子育て応援交付金	子育て給付課	65,660,000	伴走型相談支援 補助率 2/3 出産・子育て応援給付金 補助率 2/3 事務費 補助率 10/10
	こども家庭支援課	1,803,000	447,000円（伴走型相談支援分） 補助率 2/3 1,356,000円（システム改修費分） 補助率 10/10
新型コロナウイルス ワクチン接種体制 確保事業費補助金	新型コロナウイルス 対策室	230,460,000	補助率 10/10

(款) 15. 国庫支出金 (項) 2. 国庫補助金

6. 総務費国庫補助金
総務管理費補助金

区 分	担 当 課	金 額	備 考
デジタル基盤 改革支援補助金	デジタル推進課	円 5,156,000	マイナポータルから電子申請の情報を受け取るための申請管理システム構築に係る補助金
新型コロナウイルス 感染症対応地方創生 臨時交付金	政策推進課	1,001,192,000	新型コロナウイルスの感染拡大や物価高騰の影響を受けている地域経済や住民生活の支援等に要する費用に対する交付金 対象事業 ・季節性インフルエンザ予防接種費用助成事業 ・観光・シティプロモーション促進事業 ・羽曳野市立学校屋内運動場空調設備設置事業 ・公共施設における感染対策事業 ・プレミアム付商品券事業 ・高齢者生活支援事業 ・農業者支援事業 ・教育用電子黒板機能付大型液晶モニター機器購入事業
社会保障・税番号制度 システム整備費補助金	保険年金課	72,000	マイナンバーカードの健康保険証利用申込み支援事業分
	市 民 課	6,908,000	・マイナンバーカード所有者の転出・転入手続のワンストップ化に係るものに対する補助金 [補助率10/10] (6,248,000円) ・副本等情報の全件送信作業に係るものに対する補助金 [補助率10/10] (264,000円) ・情報提供用個人識別符号取得作業に係るものに対する補助金 [補助率10/10] (396,000円)
マイナンバーカード 交付事務費補助金	〃	93,845,000	マイナンバーカード交付に係る人件費等(補助対象事業実績額: 93,848,039円)に対する補助金
マイナポイント 事業費補助金	〃	14,081,000	マイナポイント設定支援に係る人件費等(補助対象事業実績額: 14,081,411円)に対する補助金

(項) 3. 国庫委託金

1. 民生費国庫委託金

児童福祉費委託金

区 分	担 当 課	金 額	備 考
特別児童扶養手当 事務費委託金	子育て給付課	円 638,199	・事務費基準額(1,844円)に受給人数(332人： 令和4年12月末現在)を乗じて得た額 ・手当改定分基準額(79円)に受給人数(329人： 令和4年3月末現在)を乗じて得た額

国民年金費委託金

基礎年金等事務 取扱費交付金	保険年金課	29,250,350	年間平均被保険者数等 第1号被保険者数 7,214人 受給権者数 3,757人 免除者数 7,570人
年金生活支援 給付事務費交付金	〃	174,909	

2. 総務費国庫委託金

一般管理費委託金

区 分	担 当 課	決 算 額	備 考
自衛官募集事務 地方公共団体委託金	秘書課	円 55,000	広報板の保守管理経費に充当

戸籍住民基本台帳費委託金

中長期在留者住居地 届出等事務委託金	市民課	491,000	在留カード等を所持する中長期在留外国人の居住地 の届出等に関する事務委託金 外国人住民人口 1,412人 (R 5. 3. 31現在)
-----------------------	-----	---------	---

選挙費委託金

参議院議員通 常選挙費委託金	選挙管理委員会 事務局	42,558,460	投票所経費 15,112,838 円 期日前投票所経費 3,965,453 円 開票所経費 4,470,554 円 選挙公報発行費 1,711,662 円 候補者氏名等揭示費 7,298 円 ポスター掲示場費 8,353,950 円 事務費 8,466,678 円 開票速報委託費 50,000 円 啓発推進委託費 130,000 円 調整費 290,027 円
在外選挙人名簿 登録事務委託金	〃	7,401	(登録) 在外公館申請(本籍地登録：在外公館直通) R 4. 6. 1～ 2,869 円 × 1人 2,869 円 在外公館申請(本籍地登録：外務省経由) R 4. 4. 6～ 589 円 × 2人 1,178 円 出国時申請(本籍地異なる：外務省経由) ～R 4. 4. 5 1,598 円 × 1人 1,598 円 (抹消) ～R 4. 4. 5 578 円 × 1人 R 4. 4. 6～ 589 円 × 2人 1,756 円

(款) 16. 府 支 出 金

(項) 1. 府 負 担 金

1. 民生費府負担金

社会福祉費負担金

区 分	担 当 課	金 額	備 考
		円	
民生委員協議会費負担金	福 祉 総 務 課	349,213	府予算×(民生委員定数/府内全民生委員定数)
民生委員推薦会費負担金	〃	46,800	年1回以上推薦会を開催した場合(定額負担金)
障 害 児 通 所 給 付 費 等 負 担 金	障 害 福 祉 課	200,385,312	基本額 801,541,250 円 負担率 1/4
育成医療給付費負担金	〃	323,496	基本額 1,293,987 円 負担率 1/4
障 害 者 自 立 支 援 給 付 費 等 負 担 金	〃	728,226,426	基本額 2,912,905,717 円 負担率 1/4
障害者医療費負担金	〃	46,142,750	基本額 184,571,000 円 負担率 1/4

児童福祉費負担金

子どものための教育・保育給付費負担金	子 育 て 給 付 課	312,973,897	国基準の支弁額から徴収金を差し引いた額の1/4
子育てのための施設等利用給付費負担金	〃	3,490,358	施設等利用費負担対象額(国庫負担対象事業)の1/4
入所施設措置費負担金	こども家庭支援課	2,775,319	国基準の支弁額から徴収金を差し引いた額の1/4

生活保護費負担金

生活保護費負担金	生 活 福 祉 課	61,066,000	府費ケースに係る負担金 負担率 1/4
----------	-----------	------------	---------------------

国民健康保険費負担金

保険基盤安定負担金	保 険 年 金 課	501,800,468	・保険基盤安定繰出金 国負担分 499,909,268円 (保険料軽減分の3/4 保険者支援分の1/4) ・未就学児均等割保険料負担金 国庫負担分 1,891,200円(総額の1/4)
-----------	-----------	-------------	--

後期高齢者医療費負担金

保険基盤安定負担金	保 険 年 金 課	273,795,864	保険基盤安定繰出金の府負担分 保険料軽減分の3/4
-----------	-----------	-------------	------------------------------

児童手当負担金

児 童 手 当 負 担 金	子 育 て 給 付 課	229,689,499	・3歳未満被用者：4/45 ・3歳未満非被用者、3歳以上小学校修了前、中学生、所得制限限度額以上：1/6
---------------	-------------	-------------	---

老人福祉費負担金

低所得者保険料軽減負担金	高 年 介 護 課	42,263,153	基本額 169,052,615円 負担率 1/4
--------------	-----------	------------	--------------------------

4. 教育費府負担金
教育振興費負担金

区 分	担 当 課	金 額	備 考
子どものための教育・ 保育給付費負担金	子育て給付課	円 32,037,598	国基準の公定価格の額に73.8%（令和4年9月まで） と74.2%（令和4年10月から）を乗じた額から徴収金 を差し引いた額の1/4（全国統一費用部分）
子育てのための施設等 利用給付費負担金	”	32,257,457	施設等利用費負担対象額（国庫負担対象事業）の1/4

(項) 2. 府補助金

1. 民生費府補助金

社会福祉費補助金

区 分	担 当 課	金 額	備 考
重度障害者医療費助成事業費補助金	保 険 年 金 課	127,086,359 円	・医療費 補助基本額 248,413,162円 補助率 1/2 ・医療費審査支払手数料 補助基本額 3,939,906円 補助率 1/2 ・事務費 補助基本額 1,819,650円 補助率 1/2
ひとり親家庭医療費助成事業費補助金	〃	36,273,679	・医療費 補助基本額 69,645,600円 補助率 1/2 ・医療費審査支払手数料 補助基本額 1,746,208円 補助率 1/2 ・事務費 補助基本額 1,155,550円 補助率 1/2
隣保館運営費補助金	人権文化センター	6,702,000	補助基本額 8,937,000円 補助率 3/4
総合相談事業交付金	〃	4,993,000	対象事業費 7,165,000円
地域福祉・高齢者福祉交付金	福 祉 総 務 課	36,075,000	対象事業 ・コミュニティーソーシャルワーカー配置事業 ・小地域ネットワーク活動推進事業 ・ふれあいネット雅び推進事業
市民後見推進事業補助金	〃	408,000	補助率 3/4
身体障害者手帳無料診断事務費補助金	障 害 福 祉 課	923,280	補助基本額 923,280円 補助率 10/10
重度障害者住宅改造助成事業費補助金	〃	665,000	補助基本額 1,330,000円 補助率 1/2
地域生活支援事業補助金	〃	32,431,000	補助基本額 129,726,000円 補助率 1/4

老人福祉費補助金

老人医療費助成事業費補助金	保 険 年 金 課	5,506	・医療費 補助基本額 11,013円 補助率 1/2
在宅高齢者福祉対策補助金	福 祉 総 務 課	3,844,000	補助基本額 5,766,261円 補助率 2/3
地域医療介護総合確保基金事業費補助金	高 年 介 護 課	32,367,000	・介護施設等における新型コロナウイルス感染拡大防止対策支援事業 補助基本額 31,702,000円 補助率 10/10 ・地域密着型サービス等整備等補助事業 補助基本額 665,000円 補助率 10/10
介護保険事業費補助金	〃	1,425,000	・社会福祉法人等利用者負担額減免措置事業 補助基本額 1,900,000円 補助率 3/4
地域福祉・高齢者福祉交付金	地 域 包 括 支 援 課	3,000,000	対象事業 ・街かどデイハウス支援事業(市内2箇所)
新型コロナウイルス感染予防支援事業補助金	〃	9,000	対象事業 ・新型コロナウイルス感染予防衛生用品購入

児童福祉費補助金

子ども医療費助成事業費補助金	保険年金課	32,177,072	<ul style="list-style-type: none"> ・医療費 補助基本額 60,261,645円 補助率 1/2 ・医療費審査支払手数料 補助基本額 2,072,300円 補助率 1/2 ・事務費 補助基本額 2,020,200円 補助率 1/2
養育医療費助成事業費補助金	〃	1,879,541	<ul style="list-style-type: none"> ・医療費 補助基本額 2,798,600円 補助率 1/2 (国庫) 補助基本額 1,920,965円 補助率 1/4 (府費)
新子育て支援交付金 (成果配分枠)	〃	24,854,982	18歳以下の人口に応じて配分される人口割 16,843,912円 各市町村平等に配分される均等割 7,906,977円 追加配分枠 104,093円
新子育て支援交付金 (市町村計画枠)	こども政策課	904,147	対象事業 ・公立保育園リフレッシュ事業 904,147円
	子育て給付課	31,487,469	対象事業 ・子育て支援保育士事業 16,000,000円 ・障がい児保育地域支援事業 15,487,469円
安心こども基金特別対策事業費補助金	こども政策課	5,819,000	対象事業(補助率1/2) ・保育所緊急整備事業(高鷲保育園)
	子育て給付課	9,148,000	対象事業 ・幼児教育・保育無償化円滑化事業 9,139,000円 ・新たな子育て家庭支援の基盤を早急に整備していくための支援 特別対策事業費補助金 9,000円
新子育て支援交付金 (優先配分枠)	こども政策課	9,490,000	対象事業 ・保育所等巡回支援事業 4,490,000円 ・幼稚園等巡回支援事業 5,000,000円
	こども家庭支援課	664,599	対象事業 ・発達障がい児療育支援事業 510,000円 ・居場所づくり事業 154,599円
子ども・子育て支援交付金	子育て給付課	52,606,000	対象事業 (補助率1/3) ・延長保育事業 1,357,000円 ・病児保育事業 25,086,000円 ・実費徴収に係る補給付を行う事業 701,000円 ・一時預かり事業 7,127,000円 ・地域子育て支援拠点事業 7,000,000円
			(補助率1/3) ※新型コロナウイルス感染症対策分 ・延長保育事業 1,317,000円 ・地域子育て支援拠点事業 300,000円 ・一時預かり事業 800,000円 ・病児保育事業 1,600,000円
			(補助率1/3) ※感染症対策のための改修 ・延長保育事業 2,559,000円 ・地域子育て支援拠点事業 790,000円 ・一時預かり事業 1,452,000円 ・病児保育事業 2,517,000円

(款)16. 府支出金 (項) 2. 府補助金

子ども・子育て支援交付金	こども家庭支援課	10,096,000	対象事業 (補助率1/6) ・利用者支援事業 1,402,000円 (補助率1/3) ・子育て短期支援事業 20,000円 ・乳幼児家庭全戸訪問事業 1,112,000円 ・養育支援訪問事業 788,000円 ・子どもを守る地域ネットワーク機能強化事業 754,000円 ・地域子育て支援拠点事業(子育て支援センターふるいち、むかひの分) 4,515,000円 ・子育て援助活動支援事業 833,000円 (補助率1/3) ※特例措置分(2) ・利用者支援事業 58,000円 ・乳幼児家庭全戸訪問事業 84,000円 ・養育支援訪問事業 81,000円 ・地域子育て支援拠点事業(子育て支援センターふるいち、むかひの分) 358,000円 ・子育て援助活動支援事業 91,000円
保育対策総合支援事業費補助金	子育て給付課	12,297,000	対象事業 (補助率1/3) ・認可外保育施設衛生・安全対策事業 220,000円 (補助率1/4) ・保育体制強化事業 2,781,000円 (補助率1/3) ・感染症対策のための改修整備等事業 5,795,000円 (補助率1/3) ・感染症対策のための改修整備等事業 3,501,000円
子どもの貧困緊急対策事業費補助金	こども家庭支援課	517,000	対象事業(補助率1/2) ・羽曳野市日常生活支援事業 517,000円
子ども教育・生活支援事業補助金	子育て給付課	164,285,000	対象事業 ・子ども教育・生活支援事業
大阪府保育教諭確保のための資格等取得支援事業費補助金	こども政策課	70,000	対象事業(補助率1/2) ・研修会等参加事業

2. 衛生費府補助金

保健衛生費補助金

区 分	担 当 課	金 額	備 考
予防接種事故救済等対策費補助金	健康増進課	円 311,475	補助基本額 415,300円 補助率 3/4
健康増進事業費補助金	〃	16,357,000	健康増進法に基づく事業
地域自殺対策強化交付金	〃	91,000	自殺対策基本法に基づく事業
大阪府風しんワクチン等接種促進事業費補助金	〃	291,000	補助基本額 583,140円 補助率 1/2
造血細胞移植後定期予防接種ワクチン再接種費用補助金	〃	14,000	補助基本額 29,510円 補助率 1/2
インフルエンザワクチン定期接種緊急促進事業費補助金	〃	20,290,000	補助率 10/10
子ども・子育て支援交付金	こども家庭支援課	849,000	利用者支援事業 749,000円 補助率 1/6 特例措置分2 100,000円 補助率 1/3
新子育て支援交付金(市町村計画枠)	〃	1,841,203	少子化対策枠 補助率10/10

(款)16. 府支出金 (項) 2. 府補助金

出産・子育て応援交付金	子育て給付課	13,095,000	伴走型相談支援 補助率 1/6 出産・子育て応援給付金 補助率 1/6
	こども家庭支援課	56,000	56,000円 (伴走型相談支援分) 補助率 1/6

3. 農林水産業費府補助金
農業費補助金

区 分	担 当 課	金 額	備 考
農業次世代人材投資資金	産 業 振 興 課	円 5,980,713	市内新規就農者を対象とした農業次世代人材投資資金事業に対する補助 補助率 10/10
新規就農者育成総合対策 経営開始資金事業補助金	〃	3,000,000	市内新規就農者を対象とした新規就農者育成総合経営開始資金に対する補助(令和3年度～申請者対象) 補助率 10/10
経営所得安定対策等 推進事業補助金	〃	1,035,000	経営所得安定対策等の交付金の交付を受けようとする農業者給付事業に対する補助 補助率 10/10
大阪版認定農業者 支援事業補助金	〃	615,032	大阪版若しくは国版認定農業者を対象とした農業用機械購入・施設整備に対する補助 対象事業費の1/3以内
農業委員会交付金	農業委員会事務局	1,625,000	農家数、農地面積等に応じて大阪府より配分職員人件費の一部に充当

4. 土木費府補助金
都市計画費補助金

区 分	担 当 課	金 額	備 考
屋外広告物法施行 事務取扱交付金	維 持 管 理 課	円 200,000	定額補助
震災対策推進事業補助金	建 築 住 宅 課	650,000	・耐震診断補助金(木造住宅15件) ・耐震改修設計補助金(木造住宅5件) ・耐震改修補助金(木造住宅3件) 補助基本額 2,604,000円 補助率 1/4
福祉のまちづくり条例 委任事務交付金	建 築 指 導 課	37,000	福祉のまちづくり条例委任事務の執行に伴う ①事務経費 6,030円/1件×2件 12,060円 ②固定経費 24,576円 ①+②=36,636円 千円未満切上げにて37,000円
特定設備事故 届出条例交付金	〃	12,000	対象事故 1件 (第1報及び第2報受理、立入調査 各1回)

5. 消防費府補助金
消防費補助金

区 分	担 当 課	金 額	備 考
消防用ヘリコプター 運営費補助金	災 害 対 策 課	円 1,686,000	大阪市消防局に支払う、消防用ヘリコプターの運営費分担金に対する補助 補助基本額 3,373,000円 補助率 1/2
石油貯蔵施設立地 対策等補助金	〃	3,267,000	補助交付額: 3,267,000円 基金残額: 9,791,596円

6. 教育費府補助金
社会教育費補助金

区 分	担 当 課	金 額	備 考
放課後子ども教室補助金	社 会 教 育 課	円 600,000	補助基本額 901,381円 補助率 2/3
家庭教育支援 事業費補助金	〃	57,000	補助基本額 87,866円 補助率 2/3

(款)16. 府支出金 (項) 2. 府補助金

新子育て支援交付金 (優先配分枠)	社会教育課	5,000,000	補助基本額 5,000,000円 補助率 10/10
学校支援地域本部 事業補助金	〃	608,000	補助基本額 913,470円 補助率 2/3
子ども・子育て 支援交付金	〃	67,287,000	対象事業 (補助率1/3) 特定分 放課後児童健全育成事業 64,138,000円 一般分 地域子育て支援拠点事業 1,002,000円 その他分 放課後児童健全育成事業 768,000円 特例措置分 放課後児童健全育成事業 1,200,000円 地域子育て支援拠点事業 179,000円
新子育て支援交付金 (市町村計画枠)	図書館課	180,000	対象事業 子ども読書活動推進事業

教育総務費補助金

総合相談事業交付金	学校教育課	697,000	進路選択支援相談など 対象事業費 1,122,000円
スクールソーシャルワ ーカー配置事業補助金	〃	2,349,000	スクールソーシャルワーカー報償費など 補助対象額 4,699,800円 補助率 1/2
子どもの貧困緊急対策 事業費補助金	〃	2,019,000	教育相談事業・ほっとスクール事業など 補助対象経費 4,038,000円 補助率 1/2

小学校費補助金

地域ぐるみの学校安全 体制整備推進事業補助金	学校教育課	302,000	スクールガードリーダー報償費など 補助対象額 540,000円 補助率 2/3
市町村医療的ケア等実施 体制サポート事業補助金	〃	1,068,967	肢体不自由児療育センター通学バス運転手賃金及び 作業療法士報酬費 補助対象経費 2,137,934円 補助率 1/2

幼稚園費補助金

教育支援体制 整備事業費補助金	こども政策課	1,621,000	公立幼稚園に係る新型コロナウイルス感染症対策分
--------------------	--------	-----------	-------------------------

保健体育費補助金

大阪府市町村振興補助金	財政課	19,462,000	中学校給食調理等委託事業に充当
-------------	-----	------------	-----------------

教育振興費補助金

施設型給付費等 地方単独費用補助金	子育て給付課	22,466,128	国基準の公定価格の額に26.2%（令和4年9月ま で）と25.8%（令和4年10月から）を乗じた額から徴 収金を差し引いた額の1/2（地方単独費用部分）
----------------------	--------	------------	--

7. 労働費府補助金

労働諸費補助金

区分	担当課	金額	備考
総合相談事業交付金	産業振興課	2,020,000 円	地域就労支援事業に係る交付金 対象事業費 3,040,598円

8. 総務費府補助金

総務管理費補助金

区 分	担 当 課	金 額	備 考
大阪府市町村観光振興支援事業補助金	世界遺産課	円 499,000	応神天皇陵古墳外濠外堤、墓山古墳、白鳥陵古墳、峯ヶ塚古墳の各史跡地、および庁舎屋上での古市古墳群解説看板作成経費にかかる補助額 (補助率 1/2)
特殊詐欺対策機器普及促進事業補助金	地域包括支援課	376,750	対象事業 ・自動通話録音装置購入 100台

徴税費補助金

大阪府市町村振興補助金	財 政 課	4,888,000	市税催告コールセンター運営事業に充当
-------------	-------	-----------	--------------------

10. 商工費府補助金

商工管理費補助金

区 分	担 当 課	金 額	備 考
消費者行政推進事業補助金	産 業 振 興 課	円 677,360	消費生活センターの運営等に係る補助金 補助率 10/10

(項) 3. 府委託金

1. 総務費府委託金
徴税費委託金

区 分	担 当 課	金 額	備 考
個人府民税徴収取扱費委託金	税 務 課	172,132,219 円	<ul style="list-style-type: none"> ・納税義務者数に対するもの 154,519,500 円 ・納税義務者数に対するもの(増減分) 1,395,000 円 ・払込金額に対するもの 4,106 円 ・過誤納金還付金額 6,061,918 円 ・還付加算金 25,073 円 ・配当割額又は株式等譲渡所得割控除に係る還付金額 10,126,622 円

統計調査費委託金

調査員確保対策事業委託金	総 務 課	45,600	各種基幹統計調査に従事する登録調査員の研修及び登録事務等に係る委託金
就業構造基本調査委託金	〃	803,000	国民の就業・不就業の状態を把握するための調査に係る委託金
住宅・土地統計調査単位区設定委託金	〃	649,000	令和5年住宅・土地統計調査に係る調査区域を明確に把握するための調査に係る委託金
経済センサス調査区管理委託金	〃	36,600	経済センサス-基礎調査において設定した調査区を管理するための事務に係る委託金

戸籍住民基本台帳費委託金

人口動態調査費委託金	市 民 課	94,500	人口動態調査に対する委託金
旅券発給事務交付金	〃	1,037,000	旅券発給に係る交付金 令和4年度交付実績件数 1,042件

選挙費委託金

大阪府議会議員及び知事選挙費委託金	選挙管理委員会事務局	14,152,284	大阪府知事選挙交付金額 8,651,598 円 (内訳) 期日前投票所経費 1,321,818 円 選挙公報発行費 1,712,172 円 候補者氏名等掲示費 1,722 円 ポスター掲示場費 3,423,750 円 事務費 2,115,877 円 臨時啓発費 76,259 円 大阪府議会議員選挙交付金額 5,500,686 円 (内訳) 候補者氏名等掲示費 1,722 円 ポスター掲示場費 3,423,750 円 事務費 1,998,955 円 臨時啓発費 76,259 円
大阪府条例制定請求署名簿審査事務経費交付金	〃	245,824	大阪府知事に対する条例制定請求に伴う署名簿を審査するための事務に係る交付金

総務管理費委託金

大阪府産業保安行政事務移譲交付金	災害対策課	559,000	柏原羽曳野藤井寺消防組合が行う保安3法関連事務に係る事務移譲交付金
特定非営利活動(NPO)法人設立認証等事務交付金	市民協働ふれあい課	436,000	NPO法人の設立認証や監督に関する事務に係る交付金 所轄法人数：24法人（令和5年3月31日現在）

2. 民生費府委託金

社会福祉費委託金

区分	担当課	金額	備考
人権啓発活動委託金	人権推進課	円 650,000	講演会開催経費、人権啓発物品作成費用
厚生統計事務交付金	福祉総務課	24,200	①国民生活基礎調査 9,000円 ②社会保障に関する意識調査 12,200円 ③家庭の生活実態及び生活意識に関する調査 3,000円
遺家族等援護事務交付金	〃	103,129	①府内72市区町村均等割分 28,000円 ②令和3年11月1日～令和4年10月31日までに大阪府に到着した特別弔慰金、特別給付金の請求書の進達件数割分 ①②の合計
障害者福祉施策事務交付金	障害福祉課	5,460,568	大阪府身体障害者手帳無料診断事務交付金 20,400円 大阪府重度障害者在宅介護支援給付金事務交付金 6,750円 大阪府療育手帳制度事務交付金 50,250円 大阪府障がい者扶養共済制度事務交付金 4,950円 大阪版地方分権推進制度移譲事務交付金（身体障害者手帳再交付等） 466,000円 大阪版地方分権推進制度移譲事務交付金（精神障がい者相談員への相談等業務の委託） 25,000円 大阪版地方分権推進制度移譲事務交付金（精神障害者保健福祉手帳の交付事務） 3,551,000円 自立支援医療費（精神通院医療）支給認定事務一部移譲事務交付金 1,336,218円
障害者等実態調査事務委託金	〃	265,562	調査対象地区：5地区 訪問世帯：125世帯 調査対象者：39人

児童福祉費委託金

地域児童福祉事業等調査庁費交付金	こども政策課	4,320	大阪版地方分権推進制度による移譲事務に係る交付金
認可外保育施設からの届出受理等事務交付金	〃	714,000	大阪版地方分権推進制度による移譲事務に係る交付金
保育所・児童館の設置に係る認可等事務交付金	〃	306,000	大阪版地方分権推進制度による移譲事務に係る交付金
助産施設等の設置に係る認可等事務交付金	こども家庭支援課	25,000	大阪版地方分権推進制度による移譲事務に係る交付金
母子父子寡婦福祉資金貸付事務交付金	子育て給付課	18,040	大阪府母子父子寡婦福祉資金貸付の受付、進達、副申事務に対する交付金

老人福祉費委託金

移譲事務に係る交付金	福祉指導監査課	781,000	有料老人ホーム、社会福祉事業（老人福祉センター）及び特別養護老人ホームの許認可等の権限移譲に伴う財源措置
------------	---------	---------	--

3. 衛生費府委託金

保健衛生費委託金

区分	担当課	金額	備考
犬猫死体処理費交付金	環境衛生課	162,000	府の要綱（登録・均等・実績割）により交付

公害対策費委託金

公害防止事務費交付金	環境衛生課	796,000	大阪府生活環境の保全等に関する条例による公害防止の適正な執行のための事務経費
移譲事務に係る交付金	〃	25,000	特設水道における設置申請・管理等の適正な執行のための事務経費

4. 土木費府委託金

都市計画費委託金

区分	担当課	金額	備考
大阪府自然環境保全条例事務費交付金	道路公園課	173,000	大阪府自然環境保全条例の事務の処理に関する事務交付金 計画書の受理 5件 変更書の受理 0件 完了書の受理 3件 事務費 8件
移譲事務に係る交付金	都市計画課	376,000	大阪府地方分権推進制度に基づき、大阪府から権限移譲を受けた15事務（国土利用計画法に基づく事後届出等に関する業務等）に係る事務経費
移譲事務に係る交付金	建築住宅課	25,000	優良住宅の認定等
移譲事務に係る交付金	建築指導課	75,000	開発行為の許可等移譲事務の執行に伴う固定経費25,000円×3事務

道路橋梁費委託金

郡戸大堀線道路整備事業委託金	道路公園課	374,759	一般府道郡戸大堀線歩道整備事業に伴う大阪府からの測量業務委託金
----------------	-------	---------	---------------------------------

住宅費委託金

移譲事務に係る交付金	建築住宅課	25,000	終身建物賃貸借事業の認可等
------------	-------	--------	---------------

5. 教育費府委託金

教育総務費委託金

区分	担当課	金額	備考
教育統計調査（学校基本調査）委託金	学校教育課	16,000	当該事務事業に要する経費に係る委託金

6. 農林水産業費府委託金

農業費委託金

区 分	担 当 課	金 額	備 考
鳥 獣 保 護 及 び 狩 猟 適 正 化 事 務 交 付 金	産 業 振 興 課	円 155,000	都道府県知事の鳥獣保護法に基づく捕獲許可等に関する事務等に係る事務移譲交付金
大 阪 版 認 定 農 業 者 制 度 事 務 移 譲 交 付 金	〃	30,000	大阪版認定農業者制度における農業経営計画の申請、受理等に係る事務移譲交付金
農 空 間 保 全 地 域 移 譲 事 務 交 付 金	〃	25,000	農空間保全地域制度における農地利用計画の提出依頼、受理等に係る事務移譲交付金
農 用 地 開 発 許 可 等 事 務 移 譲 交 付 金	〃	25,000	農用地区域内における開発行為の許可等に係る事務移譲交付金

7. 商工費府委託金

商工費委託金

区 分	担 当 課	金 額	備 考
商 工 振 興 等 事 務 交 付 金	産 業 振 興 課	円 102,000	大阪版地方分権推進制度実施要綱に基づく移譲事務に係る交付金 商工会の設立認可等 27,000円 商工会の定款変更の認可等 25,000円 採石法に基づく岩石採取計画の認可等 25,000円 砂利採取時における採取計画の認可 25,000円
販 売 価 格 の 調 査 等 に 係 る 事 務 交 付 金	〃	50,000	移譲事務交付金（指定物資の販売価格の表示に関する指示等、特定物資の販売価格の動向及び需給に関する調査）

(款) 17. 財 産 収 入

(項) 1. 財 産 運 用 収 入

区 分	金 額	備 考
財 産 貸 付 収 入	円 423,309	誉田 3 丁目83番地外 羽曳野労働基準協会
	2,152,804	誉田 3 丁目74-7、84-8 大阪労働局
	680	伊賀 6 丁目154番 4 伊賀駐在所支線 1 本
	1,075,200	古市 7 丁目1109番 8、1109番 9、1109番10 社会福祉法人 高屋福祉会
	228,000	向野 3 丁目324番 1 の一部、325番 1、325番 2 向野町会
	6,758,400	埴生野975-3 道の駅 あすかてくるで (大阪南農業協同組合)
	4,671,705	埴生野975-3 道の駅 タケル館 (羽曳野市商工会)
小企業事業資金融資基金運用収入	1,300	一般財源として充当
公共施設整備基金運用収入	29,122	基金に積立
円想文化福祉振興基金運用収入	54	基金に積立
ふるさと羽曳野まちづくり基金運用収入	691	基金に積立
財政調整基金運用収入	121,959	基金に積立
減債基金運用収入	7,519	基金に積立
羽曳野市ファイン推進基金運用収入	8,091	基金に積立
羽曳野市教育振興基金運用収入	30,738	基金に積立
ダルビッシュ有子ども福祉基金運用収入	174	基金に積立
羽曳野市世界遺産もずふる応援基金運用収入	19	基金に積立
森林環境譲与税基金運用収入	206	基金に積立
新型コロナウイルス感染症対策基金運用収入	32	基金に積立
石油貯蔵施設立地対策等交付金基金運用収入	64	基金に積立
合 計	15,510,067	

(項) 2. 財 産 売 払 収 入

2. 財産売却収入

売 却 地	担 当 課	金 額
野163番甲地先水路敷	管 財 用 地 課	円 649,000
南恵我之荘 1 丁目189番 3	〃	312,000
南古市 1 丁目1864番 6	〃	50,555,555
南古市 1 丁目1864番 7	〃	41,188,888
合 計		92,705,443

(款) 18. 寄 附 金

(項) 1. 寄 附 金

区 分		件 数	金 額
一 般 寄 附 金	一 般 寄 附 金	2	円 482,148
	ふ る さ と 応 援 寄 附 金	7,091	126,517,000
	子 ど も 福 祉 寄 附 金	1	1,600,000
	企 業 版 ふ る さ と 納 税 寄 附 金	1	1,000,000
指 定 寄 附 金	も ず ふ る 応 援 寄 附 金	10	92,000
合 計		7,105	129,691,148

※令和4年度ふるさと応援寄附金の使途別寄附状況

区 分	件 数	金 額
	件	円
ま ち づ く り に 関 す る 事 業	2,716	40,589,000
地 域 に お け る 保 健 福 祉 の 推 進 に 関 す る 事 業	466	8,105,000
教 育 の 振 興 に 関 す る 事 業	575	13,003,000
子 ど も た ち の 心 身 の 健 や か な 成 長 に 寄 与 す る 事 業	1,753	34,971,000
市 長 に お ま か せ	1,581	29,849,000
合 計	7,091	126,517,000

(款) 19. 繰 入 金

(項) 1. 特 別 会 計 繰 入 金

区 分	金 額	備 考
	円	
財 産 区 特 別 会 計 繰 入 金	228,775	向野財産区等に関する使用料に係る繰入
介 護 保 険 特 別 会 計 繰 入 金	497,690	保険者機能強化推進交付金に係る繰入
合 計	726,465	

(項) 2. 基 金 繰 入 金

区 分	金 額	備 考
	円	
財 政 調 整 基 金 繰 入 金	180,000,000	一般財源に充当
ふ る さ と 羽 曳 野 ま ち づ く り 基 金 繰 入 金	※ 63,995,000	道の駅しらとりの郷管理事業等に充当 (犬猫殺処分ゼロをめざす取り組み分を含む。)
羽 曳 野 市 フ ェ イ ン 推 進 基 金 繰 入 金	※ 8,645,000	日常生活自立支援事業等に充当
	1,354,000	羽曳野市ファイン推進基金助成事業及び地域福祉推進事業に充当
羽 曳 野 市 教 育 振 興 基 金 繰 入 金	※ 7,685,000	海外招聘英語指導事業等に充当
ダ ル ビ ッ シ ュ 有 子 ど も 福 祉 基 金 繰 入 金	※ 19,575,000	親子すこやか事業等に充当
	1,269,000	ダルビッシュ有子ども福祉基金事業に充当
森 林 環 境 譲 与 税 基 金 繰 入 金	807,000	森林整備及びその促進に関する費用として農業振興事業に充当
合 計	283,330,000	

※令和3年度にいただいたふるさと応援寄附金のうち99,623,000円は、上記備考欄のとおり、令和4年度事業に充当させていただきました。なお、犬猫殺処分ゼロをめざす取り組みに対していただいた寄附金については、ふるさと羽曳野まちづくり基金にて管理のうえ、今後も引き続き、該当事業に活用させていただきます。

(款) 20. 諸 収 入**(項) 1. 延滞金・加算金及び過料**

1. 延滞金

税 目	件 数	金 額
	件	円
個人市民税 (特別徴収)	157	211,841
個人市民税 (普通徴収)	1,709	3,383,203
法 人 市 民 税	45	115,450
固定資産税・都市計画税	1,130	4,003,897
軽 自 動 車 税	79	105,800
合 計	3,120	7,820,191

2. 加算金

税 目	件 数	金 額
	件	円
た ば こ 税	2	2,400
合 計	2	2,400

(項) 2. 市 預 金 利 子

1. 市預金利子 64,505 円

(項) 3. 貸付金元利収入

区 分	金 額	備 考
	円	
保育所整備資金貸付金収入	1,606,451	平成20年度、高鷲保育園の施設整備のために充てられた貸付金の償還金収入

(項) 4. 雑入

5. 過年度収入

区 分	担 当 課	金 額
		円
生活保護費等府費負担金（追加交付分）	生活福祉課	2,795,110
令和3年度自立支援医療（更生医療）府費負担金	障害福祉課	1,149,299
令和3年度低所得者保険料軽減負担金	高年介護課	2,705,822
令和3年度大阪府子どものための教育・保育給付費府費負担金	子育て給付課	16,141,289
令和3年度子どものための教育・保育給付交付金	〃	37,330,133
令和2年度子育てのための施設等利用給付交付金	〃	1,660,175
令和2年度子育てのための施設等利用給付費府費負担金	〃	830,088
令和元年度子育てのための施設等利用給付費府費負担金	〃	10,695
令和元年度子育てのための施設等利用給付交付金	〃	21,390
令和3年度児童手当交付金確定における追加交付金	〃	337,334
合 計		62,981,335

6. 雑入

(水道事業負担金)

区 分	担 当 課	金 額
		円
退職手当等負担金	人 事 課	16,743,000
給与計算事務負担金	〃	64,361
情報システム関連負担金	デジタル推進課	678,000
契約工事検査事務負担金	契約検査課	19,000,000
電子入札システム負担金	〃	1,511,000
合同庁舎施設管理費負担金	管 財 用 地 課	6,379,945
合 計		44,376,306

(保育園職員及び園児給食費収入)

園 名	調 定 額	収 入 済 額	不 納 欠 損 額	収 入 未 済 額	徴 収 率
	円	円	円	円	%
下 開 保 育 園	2,070,850	2,062,450	0	8,400	99.59
軽 里 保 育 園	2,988,850	2,982,850	0	6,000	99.80
島 泉 保 育 園	448,450	408,600	0	39,850	91.11
はびきの保育園	3,157,100	3,142,850	0	14,250	99.55
土 曜 日 分	215,100	215,100	0	0	100.00
滞 納 分	168,750	45,150	0	123,600	26.76
職 員 分	6,444,570	6,444,570	0	0	100.00
合 計	15,493,670	15,301,570	0	192,100	98.76

(認定こども園職員及び園児給食費収入)

園名	調定額	収入済額	不納欠損額	収入未済額	徴収率
	円	円	円	円	%
こども未来館たかし	4,570,150	4,482,000	0	88,150	98.07
向野こども園	6,583,700	6,403,750	0	179,950	97.27
土曜日分	144,550	144,550	0	0	100.00
おやつ代	134,750	134,750	0	0	100.00
滞納分	7,400	7,300	0	100	98.65
職員分	6,397,380	6,397,380	0	0	100.00
合計	17,837,930	17,569,730	0	268,200	98.50

(その他雑入の内訳)

区	分	担当課	金額
			円
生命保険等団体扱い事務費		人事課	288,000
公務災害防止事業費負担金		〃	200,000
臨時売店等使用料		〃	105,419
過年度分職員手当・報酬等返還金		〃	97,734
旧一般財団法人羽曳野市施設管理公社債権返済金		行財政改革推進課	240,000
庁舎拾得物		管財用地課	7,123
自賠責保険解約金		〃	5,870
国の節電事業による参加特典		〃	200,000
配当割控除還付金返納金		税務課	56,086
電気売却料		市民協働ふれあい課	592,272
実習生受け入れ謝礼金		生活福祉課	46,000
令和3年度住居確保給付金戻入金		福祉総務課	210,400
過年度子育て世帯臨時特別給付金返納金		子育て給付課	80,000
実習生受け入れのための謝金		地域包括支援課	160,600
ふるさと納税コンビニ決済手数料立替金・証明書発送BPOサービス・楽天RPPサイネックス負担金		産業振興課	838,815
みどりの講習会教材購入負担金		道路公園課	147,000
令和3年度羽曳野市・藤井寺市駐車場問題協議会補助金の返還金		〃	14
市営住宅敷地内占用料及び行政財政使用に伴う使用料		建築住宅課	139,600
工事にかかる電気使用料等		教育総務課	28,113
就学援助費返還金		学校教育課	24,996
市民プール施設内拾得物		スポーツ振興課	1,816
オリジナル年賀はがき、ピンハットの販売、イベント時の材料費		世界遺産課	435,600
鉄等売り払い金		文化財課	11,386
合計			3,916,844

(款) 21. 市 債

(項) 1. 市 債

1. 総務債

1. 総務管理債 (単位：千円)

区 分	借 入 額	償還期間	うち据置期間	借 入 先	借 入 日
退職手当債(借換債)	150,000	10	0	㈱りそな銀行	R5.3.31
	54,100	10	0	㈱南都銀行	R5.5.31

5. 土木債

1. 都市計画債 (単位：千円)

区 分	借 入 額	償還期間	うち据置期間	借 入 先	借 入 日
下水道事業補助債	13,300	20	2	地方公共団体金融機構	R5.5.30

2. 道路橋梁債 (単位：千円)

区 分	借 入 額	償還期間	うち据置期間	借 入 先	借 入 日
道路整備事業債	32,000	10	2	公益財団法人大阪府市町村振興協会	R5.5.30
	53,700	10	2	地方公共団体金融機構	R5.5.30
橋梁整備事業債	16,700	10	2	財務省	R5.5.26

3. 住宅債 (単位：千円)

区 分	借 入 額	償還期間	うち据置期間	借 入 先	借 入 日
公営住宅改善事業債	16,800	10	2	地方公共団体金融機構	R5.5.30
	546,600	20	2	公益財団法人大阪府市町村振興協会	R5.5.30
公営住宅建替事業債	15,900	20	2	大阪府	R5.5.31
	66,400	10	2	㈱南都銀行	R5.5.31

5. 公園債 (単位：千円)

区 分	借 入 額	償還期間	うち据置期間	借 入 先	借 入 日
公園整備事業債	58,000	20	2	大阪府	R5.5.31

6. 消防債

1. 消防債 (単位：千円)

区 分	借 入 額	償還期間	うち据置期間	借 入 先	借 入 日
防災施設整備事業債	6,300	10	2	全国市有物件災害共済会	R5.3.27

7. 教育債

1. 小学校債 (単位：千円)

区 分	借 入 額	償還期間	うち据置期間	借 入 先	借 入 日
小学校空調設備整備事業債	57,100	10	2	地方公共団体金融機構	R5.5.30
小学校コンクリートブロック改修事業債	80,400	10	2	地方公共団体金融機構	R5.5.30
小学校施設耐震化事業債	69,000	20	2	地方公共団体金融機構	R5.5.30

2. 保健体育債 (単位：千円)

区 分	借 入 額	償還期間	うち据置期間	借 入 先	借 入 日
市民プール整備事業債	348,800	20	2	地方公共団体金融機構	R5.5.30

3. 社会教育債 (単位：千円)

区 分	借 入 額	償還期間	うち据置期間	借 入 先	借 入 日
古市古墳群史跡等買上げ事業債	13,200	20	2	財務省	R5.5.26

5. 幼稚園債 (単位：千円)

区 分	借 入 額	償還期間	うち据置期間	借 入 先	借 入 日
幼稚園整備事業債	13,800	10	2	財務省	R5.5.26

7. 中学校債 (単位：千円)

区 分	借 入 額	償還期間	うち据置期間	借 入 先	借 入 日
中学校空調設備整備事業債	57,400	10	2	地方公共団体金融機構	R5.5.30
中学校施設等整備事業債	9,500	10	2	地方公共団体金融機構	R5.5.30

9. 臨時財政対策債

1. 臨時財政対策債

(単位：千円)

区 分	借 入 額	償還期間	うち据置期間	借 入 先	借 入 日
臨 時 財 政 対 策 債	341,700	20	3	財務省	R5.2.10
	82,900	20	3	地方公共団体金融機構	R5.2.27

(款) 22. 繰 越 金

(項) 1. 繰 越 金

令和3年度決算の翌年度繰越金		569,212,297 円
内	3→4年度繰越明許費の繰越すべき財源	0 円
訳	純繰越分	569,212,297 円