

各 会 計

年度別決算推移状況表

# 各 会 計 年 度 別

区 分		平成27年度			平成28年度		
		金額	増減額	前年比	金額	増減額	前年比
一 般 会 計	歳 入 決 算 額	40,161,042	573,792	101.4	38,975,000	▲ 1,186,042	97.0
	歳 出 決 算 額	39,514,617	392,026	101.0	38,428,345	▲ 1,086,272	97.3
	歳 入 歳 出 差 引 額	646,425	181,766	-	546,655	▲ 99,770	-
	翌年度へ繰り越すべき財源	49,156	▲ 132,702	27.0	1,126	▲ 48,030	2.3
	実 質 収 支 額	597,269	314,468	-	545,529	▲ 51,740	-
国 保 特 会	歳 入 決 算 額	16,861,857	2,061,042	113.9	15,725,649	▲ 1,136,208	93.3
	歳 出 決 算 額	16,594,515	2,365,268	116.6	15,701,070	▲ 893,445	94.6
	歳 入 歳 出 差 引 額	267,342	▲ 304,226	-	24,578	▲ 242,763	-
	翌年度へ繰り越すべき財源	0	0	-	0	0	-
	実 質 収 支 額	267,342	▲ 304,226	-	24,578	▲ 242,763	-
と 畜 場 特 会	歳 入 決 算 額	53,575	1,239	102.4	68,796	15,221	128.4
	歳 出 決 算 額	53,575	1,239	102.4	68,796	15,221	128.4
	歳 入 歳 出 差 引 額	0	0	-	0	0	-
	翌年度へ繰り越すべき財源	0	0	-	0	0	-
	実 質 収 支 額	0	0	-	0	0	-
財 産 区 特 会	歳 入 決 算 額	1,790,264	▲ 72,046	96.1	1,737,269	▲ 52,995	97.0
	歳 出 決 算 額	56,061	▲ 19,259	74.4	60,918	4,857	108.7
	歳 入 歳 出 差 引 額	1,734,203	▲ 52,787	-	1,676,351	▲ 57,852	-
	翌年度へ繰り越すべき財源	0	0	-	0	0	-
	実 質 収 支 額	1,734,203	▲ 52,787	-	1,676,351	▲ 57,852	-
介 護 特 会	歳 入 決 算 額	9,548,941	467,473	105.1	9,967,097	418,156	104.4
	歳 出 決 算 額	9,251,102	298,174	103.3	9,645,182	394,080	104.3
	歳 入 歳 出 差 引 額	297,839	169,299	-	321,915	24,076	-
	翌年度へ繰り越すべき財源	0	0	-	0	0	-
	実 質 収 支 額	297,839	169,299	-	321,915	24,076	-
土 地 特 会	歳 入 決 算 額	211,813	▲ 2,776	98.7	891,310	679,497	420.8
	歳 出 決 算 額	211,813	▲ 2,776	98.7	891,310	679,497	420.8
	歳 入 歳 出 差 引 額	0	0	-	0	0	-
	翌年度へ繰り越すべき財源	0	0	-	0	0	-
	実 質 収 支 額	0	0	-	0	0	-
後 期 高 齢 特 会	歳 入 決 算 額	1,514,181	31,440	102.1	1,592,818	78,637	105.2
	歳 出 決 算 額	1,456,447	30,054	102.1	1,532,979	76,532	105.3
	歳 入 歳 出 差 引 額	57,734	1,386	-	59,839	2,105	-
	翌年度へ繰り越すべき財源	0	0	-	0	0	-
	実 質 収 支 額	57,734	1,386	-	59,839	2,105	-

※千円未満四捨五入処理をしているため、歳入歳出決算額等の端数調整をしている場合があります。  
 ※特別会計の名称については、略して表記しています。

# 決算推移状況表

(単位:千円・%)

平成29年度			平成30年度			令和元年度		
金額	増減額	前年比	金額	増減額	前年比	金額	増減額	前年比
39,230,586	255,586	100.7	39,130,245	▲ 100,341	99.7	40,053,036	922,791	102.4
39,169,900	741,555	101.9	39,066,393	▲ 103,507	99.7	39,692,675	626,282	101.6
60,686	▲ 485,969	-	63,852	3,166	-	360,361	296,509	-
915	▲ 211	81.3	7,313	6,398	799.2	3,030	▲ 4,283	41.4
59,771	▲ 485,758	-	56,539	▲ 3,232	-	357,331	300,792	-
15,559,438	▲ 166,211	98.9	12,851,732	▲ 2,707,706	82.6	12,884,931	33,199	100.3
15,510,730	▲ 190,340	98.8	12,764,594	▲ 2,746,136	82.3	12,731,380	▲ 33,214	99.7
48,708	24,130	-	87,138	38,430	-	153,551	66,413	-
0	0	-	0	0	-	0	0	-
48,708	24,130	-	87,138	38,430	-	153,551	66,413	-
56,255	▲ 12,541	81.8	63,582	7,327	113.0	55,378	▲ 8,204	87.1
56,255	▲ 12,541	81.8	63,582	7,327	113.0	55,378	▲ 8,204	87.1
0	0	-	0	0	-	0	0	-
0	0	-	0	0	-	0	0	-
0	0	-	0	0	-	0	0	-
1,678,621	▲ 58,648	96.6	1,685,385	6,764	100.4	1,638,230	▲ 47,155	97.2
39,621	▲ 21,297	65.0	48,378	8,757	122.1	58,224	9,846	120.4
1,639,000	▲ 37,351	-	1,637,007	▲ 1,993	-	1,580,006	▲ 57,001	-
0	0	-	0	0	-	0	0	-
1,639,000	▲ 37,351	-	1,637,007	▲ 1,993	-	1,580,006	▲ 57,001	-
10,369,658	402,561	104.0	10,495,403	125,745	101.2	10,579,524	84,121	100.8
9,836,986	191,804	102.0	10,209,357	372,371	103.8	10,276,520	67,163	100.7
532,672	210,757	-	286,046	▲ 246,626	-	303,004	16,958	-
0	0	-	0	0	-	0	0	-
532,672	210,757	-	286,046	▲ 246,626	-	303,004	16,958	-
195,463	▲ 695,847	21.9	759,863	564,400	388.8	1,312,583	552,720	172.7
195,463	▲ 695,847	21.9	759,863	564,400	388.8	1,312,583	552,720	172.7
0	0	-	0	0	-	0	0	-
0	0	-	0	0	-	0	0	-
0	0	-	0	0	-	0	0	-
1,678,695	85,877	105.4	1,714,007	35,312	102.1	1,772,642	58,635	103.4
1,624,554	91,575	106.0	1,655,071	30,517	101.9	1,725,225	70,154	104.2
54,141	▲ 5,698	-	58,936	4,795	-	47,417	▲ 11,519	-
0	0	-	0	0	-	0	0	-
54,141	▲ 5,698	-	58,936	4,795	-	47,417	▲ 11,519	-

令和元年度

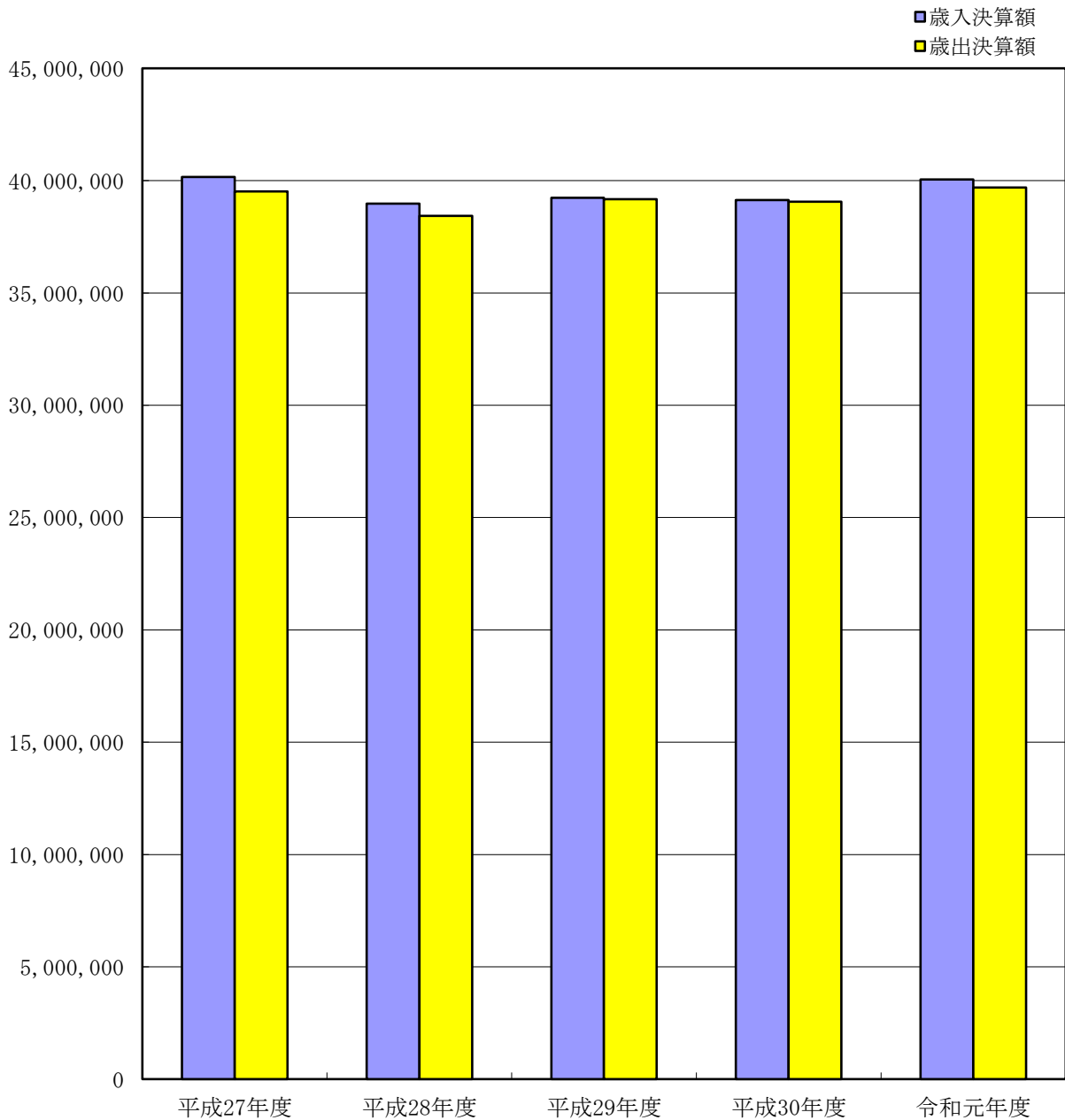
一般会計

歳入歳出決算説明書

# 年度別決算

歳入歳出

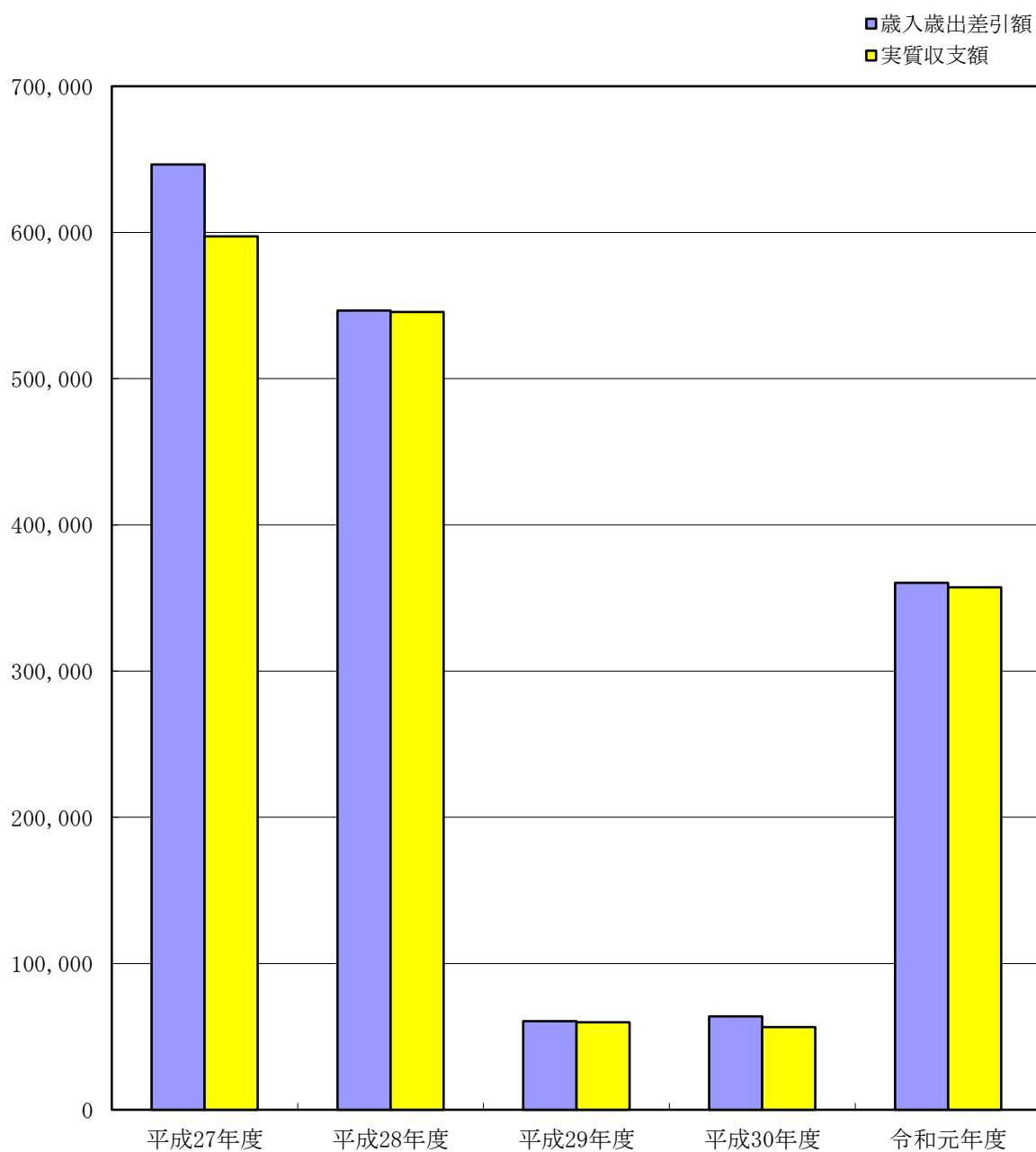
区 分	年 度	平成27年度			平成28年度		
		金額	増減額	前年比	金額	増減額	前年比
歳 入 決 算 額		40,161,042	573,792	101.4	38,975,000	▲ 1,186,042	97.0
歳 出 決 算 額		39,514,617	392,026	101.0	38,428,345	▲ 1,086,272	97.3
歳入歳出差引額		646,425	181,766	-	546,655	▲ 99,770	-
翌年度へ繰り越すべき財源		49,156	▲ 132,702	27.0	1,126	▲ 48,030	2.3
実 質 収 支 額		597,269	314,468	-	545,529	▲ 51,740	-



# 推移状況表

(単位:千円・%)

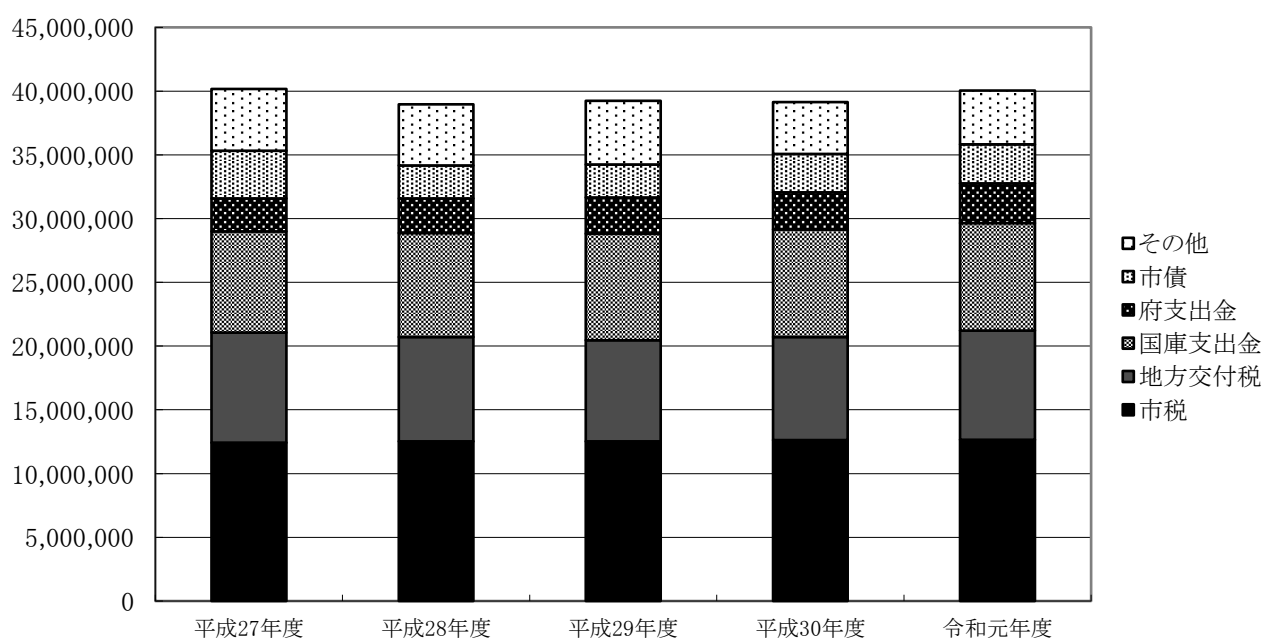
平成29年度			平成30年度			令和元年度		
金額	増減額	前年比	金額	増減額	前年比	金額	増減額	前年比
39,230,586	255,586	100.7	39,130,245	▲ 100,341	99.7	40,053,036	922,791	102.4
39,169,900	741,555	101.9	39,066,393	▲ 103,507	99.7	39,692,675	626,282	101.6
60,686	▲ 485,969	-	63,852	3,166	-	360,361	296,509	-
915	▲ 211	81.3	7,313	6,398	799.2	3,030	▲ 4,283	41.4
59,771	▲ 485,758	-	56,539	▲ 3,232	-	357,331	300,792	-



# 年度別決算

歳 入

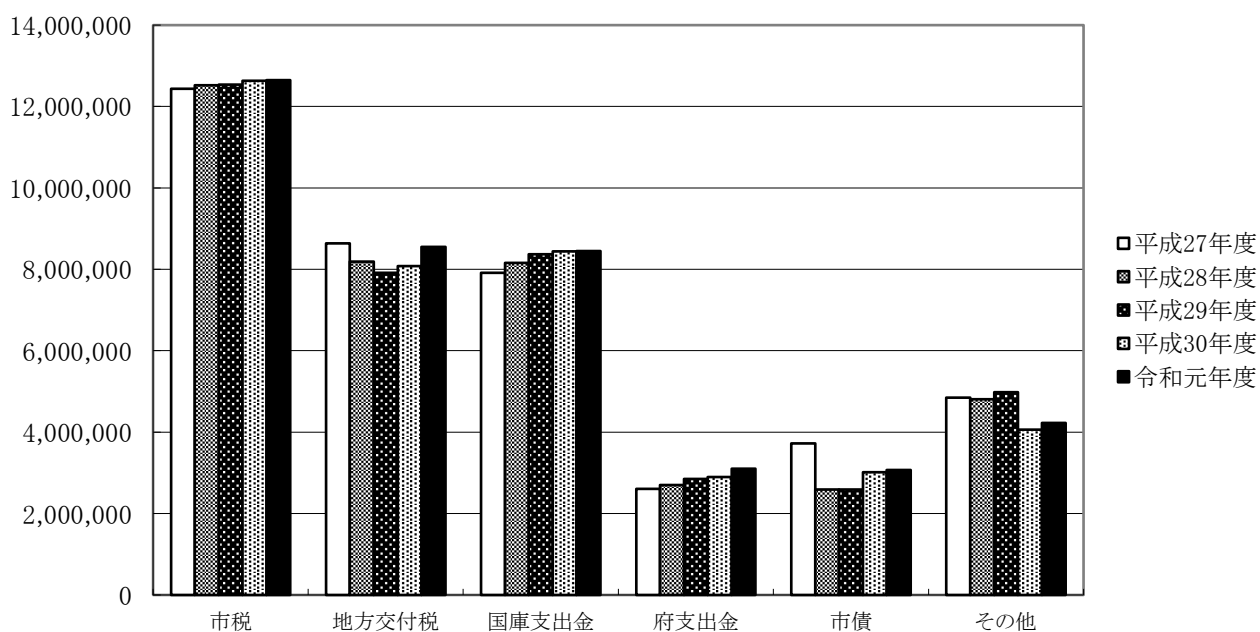
区 分	年 度	平成27年度			平成28年度		
		金額	増減額	前年比	金額	増減額	前年比
市 税		12,434,045	▲ 47,816	99.6	12,524,853	90,808	100.7
地 方 譲 与 税		195,066	10,972	106.0	194,139	▲ 927	99.5
利 子 割 交 付 金		46,083	▲ 9,384	83.1	19,572	▲ 26,511	42.5
配 当 割 交 付 金		107,991	▲ 41,438	72.3	71,345	▲ 36,646	66.1
株 式 等 譲 渡 所 得 割 交 付 金		118,323	39,697	150.5	41,962	▲ 76,361	35.5
地 方 消 費 税 交 付 金		2,150,352	927,993	175.9	1,923,575	▲ 226,777	89.5
自 動 車 取 得 税 交 付 金		70,900	25,750	157.0	77,372	6,472	109.1
環 境 性 能 割 交 付 金		-	-	-	-	-	-
地 方 特 例 交 付 金		74,963	▲ 4,567	94.3	73,222	▲ 1,741	97.7
地 方 交 付 税		8,637,960	211,104	102.5	8,192,736	▲ 445,224	94.8
交 通 安 全 対 策 特 別 交 付 金		19,436	1,856	110.6	18,439	▲ 997	94.9
分 担 金 及 び 負 担 金		328,204	▲ 102,354	76.2	296,954	▲ 31,250	90.5
使 用 料 及 び 手 数 料		578,112	92,471	119.0	581,760	3,648	100.6
国 庫 支 出 金		7,913,674	68,927	100.9	8,155,048	241,374	103.1
府 支 出 金		2,604,905	71,040	102.8	2,698,734	93,829	103.6
財 産 収 入		140,578	22,077	118.6	29,273	▲ 111,305	20.8
寄 附 金		59,250	57,060	2,705.5	106,493	47,243	179.7
繰 入 金		27,223	2,579	110.5	3,223	▲ 24,000	11.8
諸 収 入		466,218	▲ 25,388	94.8	728,075	261,857	156.2
市 債		3,723,100	▲ 69,000	98.2	2,591,800	▲ 1,131,300	69.6
繰 越 金		464,659	▲ 657,787	41.4	646,425	181,766	139.1
歳 入 合 計		40,161,042	573,792	101.4	38,975,000	▲ 1,186,042	97.0



# 推移状況表

(単位:千円・%)

平成29年度			平成30年度			令和元年度		
金額	増減額	前年比	金額	増減額	前年比	金額	増減額	前年比
12,535,014	10,161	100.1	12,635,153	100,139	100.8	12,652,210	17,057	100.1
194,986	847	100.4	197,096	2,110	101.1	200,454	3,358	101.7
34,548	14,976	176.5	32,419	▲ 2,129	93.8	19,629	▲ 12,790	60.5
97,858	26,513	137.2	77,119	▲ 20,739	78.8	90,476	13,357	117.3
98,909	56,947	235.7	65,252	▲ 33,657	66.0	51,968	▲ 13,284	79.6
1,908,073	▲ 15,502	99.2	1,865,279	▲ 42,794	97.8	1,779,099	▲ 86,180	95.4
99,317	21,945	128.4	106,696	7,379	107.4	57,067	▲ 49,629	53.5
-	-	-	-	-	-	17,764	17,764	皆増
74,108	886	101.2	85,913	11,805	115.9	252,878	166,965	294.3
7,913,080	▲ 279,656	96.6	8,080,616	167,536	102.1	8,555,193	474,577	105.9
16,561	▲ 1,878	89.8	14,835	▲ 1,726	89.6	14,903	68	100.5
295,590	▲ 1,364	99.5	304,567	8,977	103.0	194,703	▲ 109,864	63.9
602,752	20,992	103.6	597,890	▲ 4,862	99.2	545,109	▲ 52,781	91.2
8,366,737	211,689	102.6	8,439,397	72,660	100.9	8,445,292	5,895	100.1
2,846,822	148,088	105.5	2,900,389	53,567	101.9	3,103,935	203,546	107.0
84,370	55,097	288.2	53,182	▲ 31,188	63.0	46,594	▲ 6,588	87.6
30,094	▲ 76,399	28.3	19,372	▲ 10,722	64.4	19,136	▲ 236	98.8
537,930	534,707	16,690.4	126,523	▲ 411,407	23.5	460,010	333,487	363.6
356,282	▲ 371,793	48.9	451,760	95,478	126.8	415,564	▲ 36,196	92.0
2,590,900	▲ 900	100.0	3,016,100	425,200	116.4	3,067,200	51,100	101.7
546,655	▲ 99,770	84.6	60,687	▲ 485,968	11.1	63,852	3,165	105.2
39,230,586	255,586	100.7	39,130,245	▲ 100,341	99.7	40,053,036	922,791	102.4

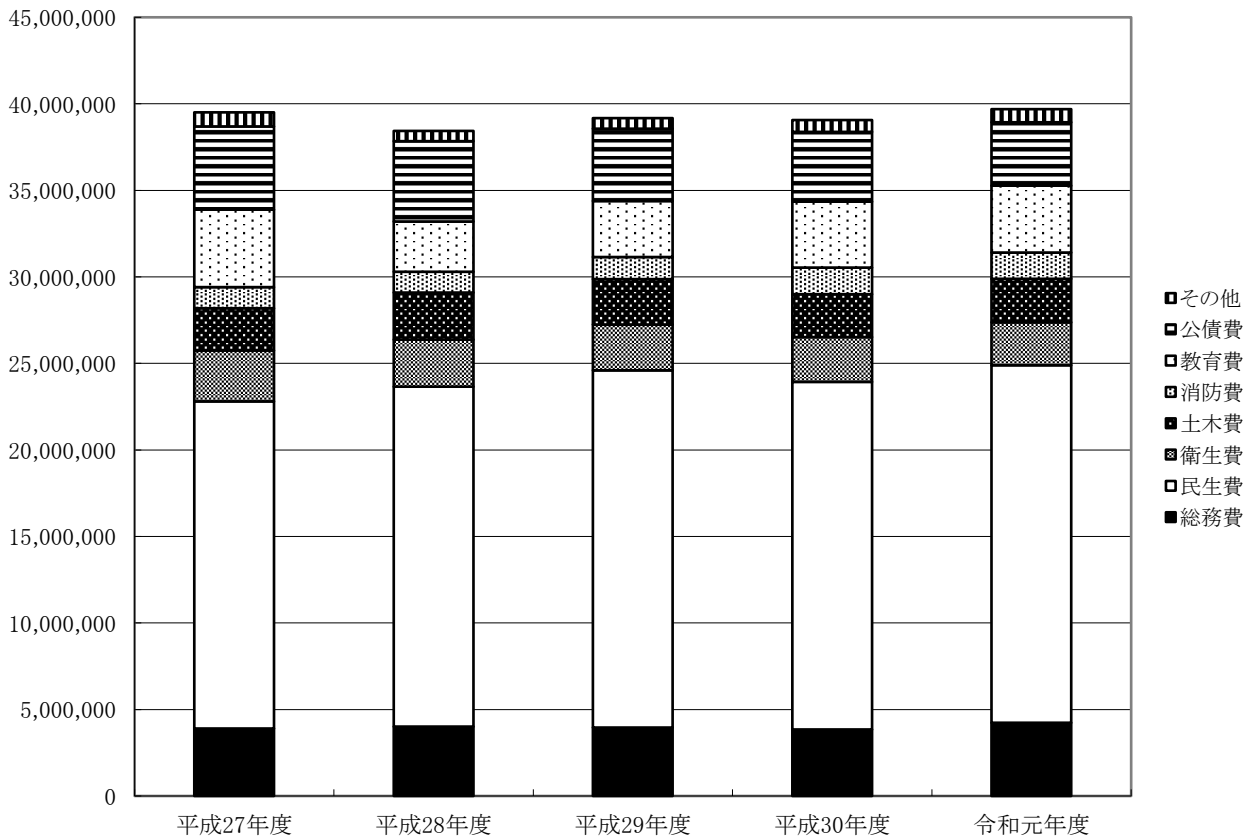




# 年度別決算

歳出

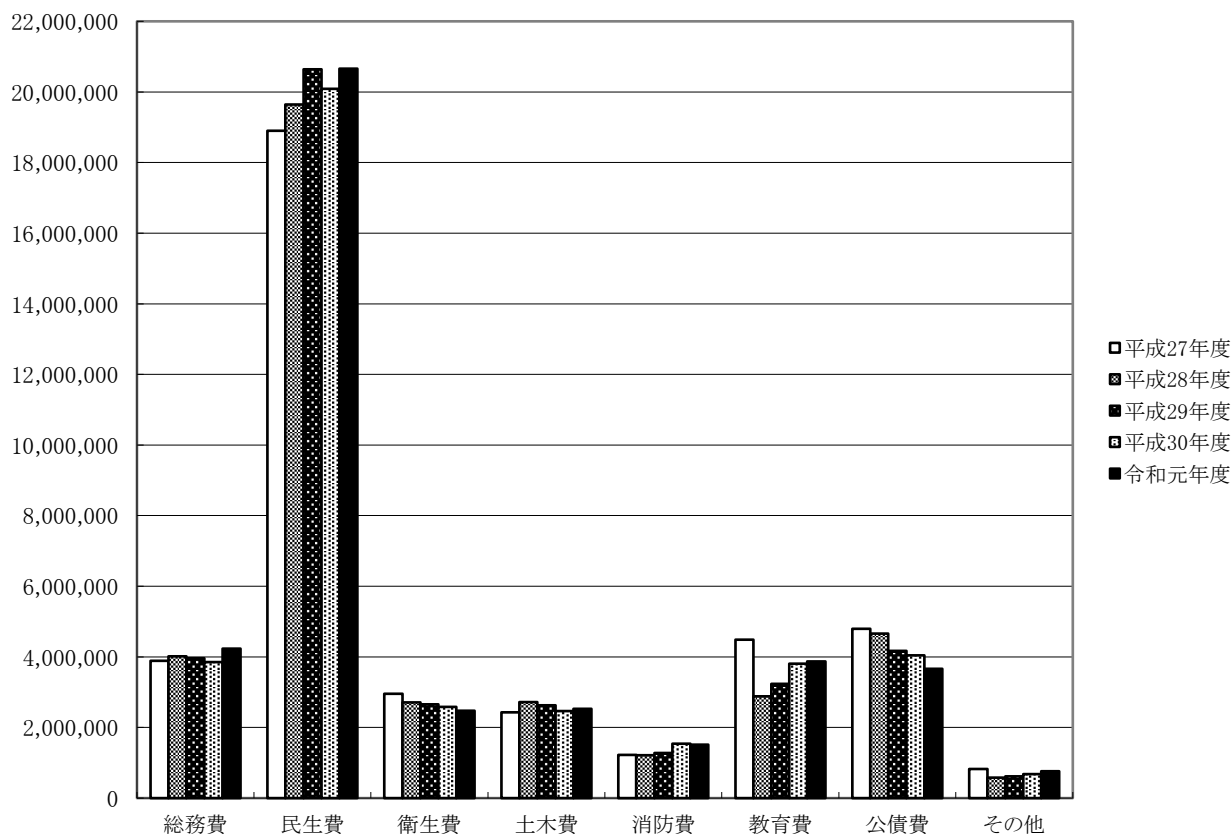
区分	年度	平成27年度			平成28年度		
		金額	増減額	前年比	金額	増減額	前年比
議会費		333,835	18,353	105.8	293,534	▲ 40,301	87.9
総務費		3,891,470	▲ 676,042	85.2	4,015,629	124,159	103.2
民生費		18,904,154	745,863	104.1	19,646,726	742,572	103.9
衛生費		2,956,999	116,664	104.1	2,714,303	▲ 242,696	91.8
労働費		7,111	2,381	150.3	7,893	782	111.0
農林水産業費		118,860	▲ 38,792	75.4	110,008	▲ 8,852	92.6
商工費		368,717	225,514	257.5	167,659	▲ 201,058	45.5
土木費		2,430,733	▲ 316,897	88.5	2,717,493	286,760	111.8
消防費		1,222,832	57,170	104.9	1,210,415	▲ 12,417	99.0
教育費		4,484,668	605,910	115.6	2,886,445	▲ 1,598,223	64.4
災害復旧費		0	0	-	0	0	-
公債費		4,795,238	▲ 348,098	93.2	4,658,240	▲ 136,998	97.1
諸支出金		0	0	-	0	0	-
前年度繰上充用金		0	0	-	0	0	-
歳出合計		39,514,617	392,026	101.0	38,428,345	▲ 1,086,272	97.3



# 推移状況表

(単位:千円・%)

平成29年度			平成30年度			令和元年度		
金額	増減額	前年比	金額	増減額	前年比	金額	増減額	前年比
296,168	2,634	100.9	295,120	▲ 1,048	99.6	303,322	8,202	102.8
3,957,037	▲ 58,592	98.5	3,853,036	▲ 104,001	97.4	4,231,392	378,356	109.8
20,639,737	993,011	105.1	20,086,909	▲ 552,828	97.3	20,657,556	570,647	102.8
2,651,905	▲ 62,398	97.7	2,587,205	▲ 64,700	97.6	2,476,479	▲ 110,726	95.7
7,819	▲ 74	99.1	7,862	43	100.5	6,921	▲ 941	88.0
132,299	22,291	120.3	139,283	6,984	105.3	136,418	▲ 2,865	97.9
167,781	122	100.1	207,551	39,770	123.7	281,542	73,991	135.6
2,626,582	▲ 90,911	96.7	2,469,075	▲ 157,507	94.0	2,525,091	56,016	102.3
1,276,453	66,038	105.5	1,536,787	260,334	120.4	1,509,784	▲ 27,003	98.2
3,239,232	352,787	112.2	3,808,689	569,457	117.6	3,866,812	58,123	101.5
7,972	7,972	皆増	32,968	24,996	413.5	34,086	1,118	103.4
4,166,915	▲ 491,325	89.5	4,041,908	▲ 125,007	97.0	3,663,272	▲ 378,636	90.6
0	0	-	0	0	-	0	0	-
0	0	-	0	0	-	0	0	-
39,169,900	741,555	101.9	39,066,393	▲ 103,507	99.7	39,692,675	626,282	101.6



# 予 算 執 行 状 況

歳 入

款	項	目	目 の 名 称	予 算 現 額	決 算 額	執 行 歩 合
1	1	1	個人	5,318,000,000	5,331,460,650	100.25
	1	2	法人	590,000,000	722,856,722	122.52
	2	1	固定資産税	4,640,000,000	4,701,679,802	101.33
	2	2	国有資産等所在市町村交付金	45,000,000	44,628,000	99.17
	3	1	軽自動車税	206,000,000	205,824,799	99.91
	3	2	環境性能割	5,000,000	2,769,100	55.38
	4	1	たばこ税	623,000,000	614,317,545	98.61
	5	1	入湯税	26,000,000	22,465,725	86.41
6	1	都市計画税	1,004,000,000	1,006,208,105	100.22	
2	1	1	地方揮発油譲与税	56,000,000	50,509,000	90.19
	2	1	自動車重量譲与税	141,000,000	145,460,000	103.16
	3	1	地方道路譲与税	0	19	-
	4	1	森林環境譲与税	4,500,000	4,485,000	99.67
3	1	利子割交付金	24,000,000	19,629,000	81.79	
4	1	配当割交付金	88,000,000	90,476,000	102.81	
5	1	1	株式等譲渡所得割交付金	85,000,000	51,968,000	61.14
6	1	1	地方消費税交付金	1,876,000,000	1,779,099,000	94.83
7	1	1	自動車取得税交付金	46,000,000	57,067,255	124.06
8	1	1	環境性能割交付金	19,000,000	17,764,000	93.49
9	1	1	地方特例交付金	106,475,000	106,475,000	100.00
	2	1	子ども・子育て支援臨時交付金	181,074,000	146,403,000	80.85
10	1	1	地方交付税	7,963,540,000	8,555,193,000	107.43
11	1	1	交通安全対策特別交付金	14,000,000	14,903,000	106.45
12	1	1	民生費負担金	174,459,000	179,336,790	102.80
	1	2	教育費負担金	3,198,000	3,178,620	99.39
	1	6	衛生費負担金	16,935,000	12,187,293	71.97
13	1	1	総務使用料	92,932,000	91,117,066	98.05
	1	2	衛生使用料	40,895,000	36,084,350	88.24
	1	3	土木使用料	195,709,000	196,867,210	100.59
	1	4	教育使用料	85,477,000	79,789,348	93.35
	1	5	民生使用料	91,365,000	86,487,460	94.66
	1	7	商工使用料	708,000	688,000	97.18
	2	1	総務手数料	35,151,000	32,826,227	93.39
	2	2	衛生手数料	11,654,000	11,855,440	101.73
	2	3	土木手数料	8,957,000	9,284,200	103.65
	2	4	農林水産業手数料	18,000	8,600	47.78
	2	5	商工手数料	0	400	-
2	6	教育手数料	71,000	100,900	142.11	
14	1	1	民生費国庫負担金	7,796,118,000	7,577,664,630	97.20
	1	3	教育費国庫負担金	103,825,000	76,623,644	73.80
	2	1	民生費国庫補助金	235,006,000	246,391,000	104.84
	2	2	土木費国庫補助金	44,140,000	46,953,000	106.37
	2	3	教育費国庫補助金	268,359,000	266,919,000	99.46
	2	4	消防費国庫補助金	172,000	165,000	95.93
	2	5	衛生費国庫補助金	5,885,000	7,931,000	134.77
	2	6	総務費国庫補助金	51,401,000	46,947,700	91.34
	2	9	商工費国庫補助金	187,457,000	108,342,000	57.80
	3	1	民生費国庫委託金	29,284,000	28,271,300	96.54
3	2	総務費国庫委託金	39,583,000	39,084,079	98.74	
15	1	1	民生費府負担金	2,185,783,000	2,134,539,381	97.66
	1	4	教育費府負担金	46,797,000	33,246,322	71.04
	2	1	民生費府補助金	616,096,000	586,628,977	95.22
	2	2	衛生費府補助金	15,283,000	15,942,770	104.32
	2	3	農林水産業費府補助金	15,445,000	14,424,354	93.39
	2	4	土木費府補助金	4,382,000	2,003,000	45.71
	2	5	消防費府補助金	4,970,000	4,623,000	93.02
	2	6	教育費府補助金	91,820,000	90,531,922	98.60
	2	7	労働費府補助金	1,617,000	2,021,000	124.98
	2	8	総務費府補助金	6,627,000	6,589,000	99.43
	2	10	商工費府補助金	1,458,000	1,436,154	98.50
	3	1	総務費府委託金	225,713,000	201,163,005	89.12
	3	2	民生費府委託金	6,386,000	7,739,078	121.19
	3	3	衛生費府委託金	927,000	928,000	100.11
	3	4	土木費府委託金	3,044,000	850,000	27.92
	3	5	教育費府委託金	909,000	905,072	99.57
	3	6	農林水産業費府委託金	152,000	180,000	118.42
3	7	商工費府委託金	170,000	184,000	108.24	



# 予算執行状況

歳 出

款	項	目	目の名称	予算現額	決算額	執行歩合	
1	1	1	議会費	307,272,000	303,321,842	98.71	
2	1	1	一般管理費	1,610,330,000	1,606,202,966	99.74	
	1	2	広報広聴費	23,583,000	19,704,047	83.55	
	1	3	会計管理費	2,115,000	2,067,308	97.75	
	1	4	財政管理費	458,684,000	455,180,970	99.24	
	1	5	企画費	130,063,000	93,297,434	71.73	
	1	6	財産管理費	306,577,000	280,214,159	91.40	
	1	7	支所及び出張所費	65,884,000	64,965,954	98.61	
	1	8	公平委員会費	1,193,000	1,160,696	97.29	
	1	9	職員福利厚生費	23,166,000	21,856,786	94.35	
	1	10	職員研修費	4,620,000	2,556,926	55.34	
	1	11	生活文化情報センター費	158,932,000	155,524,127	97.86	
	1	12	市民会館費	26,217,000	26,216,514	100.00	
	1	13	交通安全対策費	23,352,000	21,388,494	91.59	
	1	14	防犯対策費	35,137,000	34,355,246	97.78	
	1	15	情報推進費	306,193,000	299,757,249	97.90	
	1	16	市民協働費	129,730,000	122,969,251	94.79	
	1	17	文書管理費	28,561,000	25,857,605	90.53	
	1	18	諸費	161,300,000	159,970,133	99.18	
2	1	1	税務総務費	376,820,000	367,828,048	97.61	
2	2	2	徴収費	102,125,000	82,166,638	80.46	
3	1	1	戸籍住民基本台帳費	240,734,000	238,708,421	99.16	
4	1	1	選挙管理委員会費	50,478,000	49,555,175	98.17	
4	2	2	選挙啓発費	131,000	130,500	99.62	
4	3	3	大阪府議会議員一般選挙費	22,201,000	18,907,044	85.16	
4	4	4	参議院議員通常選挙費	39,930,000	38,966,160	97.59	
4	4	4	大阪府知事選挙費	19,311,000	4,124,016	21.36	
5	1	1	統計調査総務費	19,834,000	19,399,811	97.81	
5	2	2	基幹統計費	5,229,000	4,314,854	82.52	
6	1	1	監査委員費	14,390,000	14,045,678	97.61	
3	1	1	社会福祉総務費	363,579,000	356,373,558	98.02	
	1	2	社会福祉事業費	3,825,525,800	3,695,341,312	96.60	
	1	3	老人福祉費	93,184,000	76,987,963	82.62	
	1	5	老人福祉施設費	74,232,000	68,446,254	92.21	
	1	6	社会福祉施設費	33,462,000	32,774,397	97.95	
	1	7	人権施策費	3,830,000	3,547,205	92.62	
	1	9	福祉手当費	58,384,000	57,752,885	98.92	
	1	11	陵南の森総合センター運営費	62,026,000	53,752,542	86.66	
	1	13	介護保険事業費	1,851,450,000	1,666,677,769	90.02	
	1	14	高年施策企画費	3,230,000	3,227,842	99.93	
	1	16	養育医療費	8,583,000	2,766,598	32.23	
	1	17	公費医療費	740,594,000	670,061,191	90.48	
	2	1	1	児童福祉総務費	243,617,000	230,007,507	94.41
	2	2	2	民間保育所費	1,820,143,000	1,805,739,061	99.21
	2	4	4	児童扶養手当費	767,332,000	762,045,060	99.31
	2	5	5	入所施設措置費	21,560,000	10,297,533	47.76
	2	6	6	保育所費	857,039,000	793,805,162	92.62
	2	7	7	障害児通所支援費	24,828,000	23,529,272	94.77
	2	8	8	子育て支援費	104,924,000	94,131,871	89.71
	2	9	9	児童措置費	1,624,845,000	1,621,975,000	99.82
	2	10	10	こども園費	642,439,000	586,383,262	91.27
2	11	11	民間こども園費	26,512,000	26,512,000	100.00	
3	1	1	生活保護総務費	228,710,000	225,445,728	98.57	
3	2	2	扶助費	5,358,307,000	4,904,141,185	91.52	
4	1	1	国民年金総務費	27,140,000	26,145,146	96.33	
5	1	1	災害救助費	20,580,000	76,000	0.37	
6	1	1	国民健康保険費	1,312,076,000	1,245,758,822	94.95	
7	1	1	後期高齢者医療費	1,629,717,000	1,613,854,202	99.03	
4	1	1	保健衛生総務費	185,495,000	182,604,415	98.44	
	1	2	予防費	563,646,000	514,917,803	91.35	
	1	3	環境衛生費	56,836,000	52,557,989	92.47	
	1	4	共同浴場管理費	9,105,000	8,607,405	94.53	
	1	5	休日急病診療所運営費	41,869,000	40,803,610	97.46	
	1	6	保健センター管理費	14,818,000	14,021,657	94.63	
	1	7	環境美化対策費	1,039,000	1,021,466	98.31	
	1	10	10	南河内北部広域小児急病診療事業運営費	47,374,000	38,577,021	81.43

# (目別)一覽表

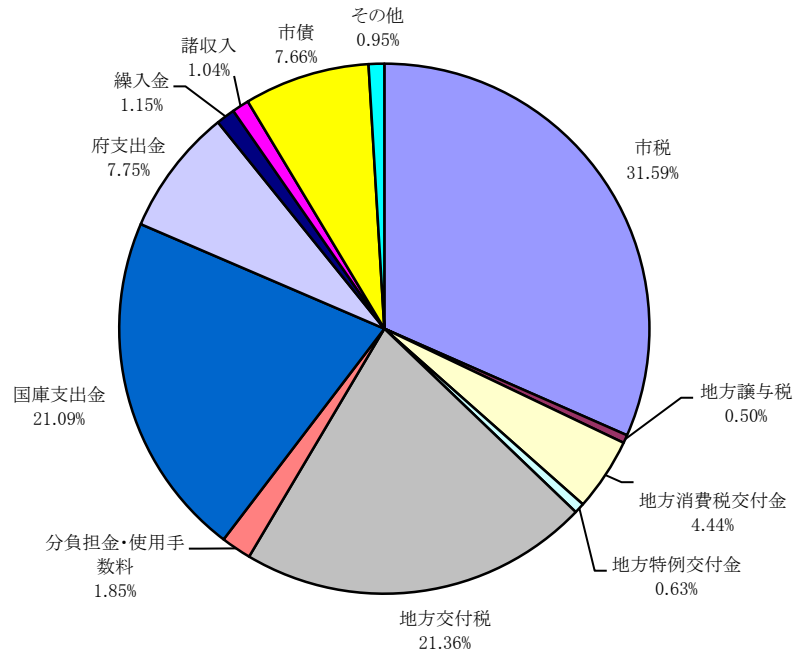
(単位:円・%)

款	項	目	目の名称	予算現額	決算額	執行歩合
4	2	1	清掃総務費	882,039,000	880,573,739	99.83
		2	塵芥処理費	691,875,000	690,691,888	99.83
	2	3	ごみ減量・リサイクル事業費	5,416,000	4,433,720	81.86
	3	1	公害対策費	21,434,000	21,094,308	98.42
	4	1	上水道整備費	29,840,000	26,573,586	89.05
5	1	1	労働諸費	8,602,000	6,920,878	80.46
6	1	1	農業委員会費	38,936,000	38,239,102	98.21
		2	農業総務費	40,413,000	39,769,331	98.41
	1	3	農業振興費	20,790,000	18,250,365	87.78
	1	5	農地費	42,243,000	34,759,547	82.28
	1	6	経営所得安定対策等推進事業費	1,127,000	914,522	81.15
	2	1	林業振興費	4,500,000	4,485,000	99.67
7	1	1	商工総務費	108,168,000	104,025,466	96.17
		2	商工振興費	200,586,000	118,542,364	59.10
	1	3	観光費	26,848,000	24,644,627	91.79
	1	4	道の駅しらとりの郷・羽曳野管理費	34,965,000	30,917,218	88.42
	1	5	消費者対策費	3,492,000	3,412,876	97.73
8	1	1	土木総務費	187,390,000	183,974,511	98.18
		2	維持管理費	52,679,000	45,700,896	86.75
	2	1	道路橋梁総務費	44,752,000	38,853,141	86.82
		2	道路舗装改良事業費	186,638,000	164,031,736	87.89
	2	3	橋梁維持費	40,577,000	38,136,339	93.99
		4	交通安全施設整備事業費	25,233,000	22,079,391	87.50
	3	1	河川総務費	16,582,000	8,877,379	53.54
	4	1	都市計画総務費	241,958,000	238,795,518	98.69
	4	2	街路事業費	2,581,000	980,447	37.99
	4	3	公園費	76,313,000	74,907,919	98.16
	4	4	都市整備推進費	37,102,000	28,144,605	75.86
	4	5	排水路費	15,897,000	12,023,690	75.63
	4	6	公共下水道費	1,655,053,000	1,565,031,604	94.56
	5	1	住宅管理費	112,609,000	103,553,764	91.96
9	1	1	常備消防費	1,275,284,000	1,275,284,000	100.00
		2	非常備消防費	49,939,000	43,111,063	86.33
	1	3	消防施設費	10,228,000	8,089,127	79.09
	1	4	水防費	6,675,000	3,566,943	53.44
	1	5	災害対策費	181,171,000	179,732,736	99.21
10	1	1	教育委員会費	4,314,000	3,822,379	88.60
		2	事務局費	267,280,000	252,637,689	94.52
	2	1	学校管理費	1,068,518,000	880,487,363	82.40
		2	教育振興費	155,224,000	144,576,526	93.14
	3	1	学校管理費	182,067,000	158,012,779	86.79
		2	教育振興費	94,008,000	84,024,276	89.38
	4	1	幼稚園費	699,594,000	599,758,664	85.73
		2	民間こども園費	1,686,000	1,636,000	97.03
	5	1	社会教育総務費	148,149,000	147,392,675	99.49
		2	青少年育成費	22,764,000	20,935,398	91.97
	5	3	少年健全育成事業費	11,049,000	10,956,467	99.16
		4	文化財保存事業費	190,235,000	186,957,753	98.28
	5	5	公民館運営費	13,642,000	12,909,038	94.63
		6	青少年センター運営費	4,685,000	3,459,349	73.84
	5	7	人権教育事業費	379,000	257,024	67.82
		8	青少年児童センター運営費	54,193,000	52,885,928	97.59
	5	9	図書館運営費	167,537,000	163,769,798	97.75
11		課外対策費	192,542,000	187,919,546	97.60	
6	1	保健体育総務費	82,957,000	80,776,546	97.37	
	2	学校給食費	396,161,000	364,597,978	92.03	
	3	体育施設管理運営費	514,691,000	509,039,263	98.90	
11	1	1	道路橋梁災害復旧費	575,000	0	0.00
		2	河川災害復旧費	554,000	0	0.00
	2	1	農林水産施設災害復旧費	560,000	0	0.00
	3	3	公立学校施設災害復旧費	35,129,000	30,389,040	86.51
4	1	民生施設災害復旧費	3,921,000	3,696,840	94.28	
12	1	1	元金	3,453,410,000	3,453,409,362	100.00
		2	利子	214,779,000	209,862,348	97.71
	1	3	公債諸費	1,500,000	0	0.00
14	1	1	予備費	23,203,200	0	0.00
合	計			41,827,364,000	39,692,675,120	94.90

# 歳入歳出決算の構成比

歳入の構成比 (単位:千円・%)

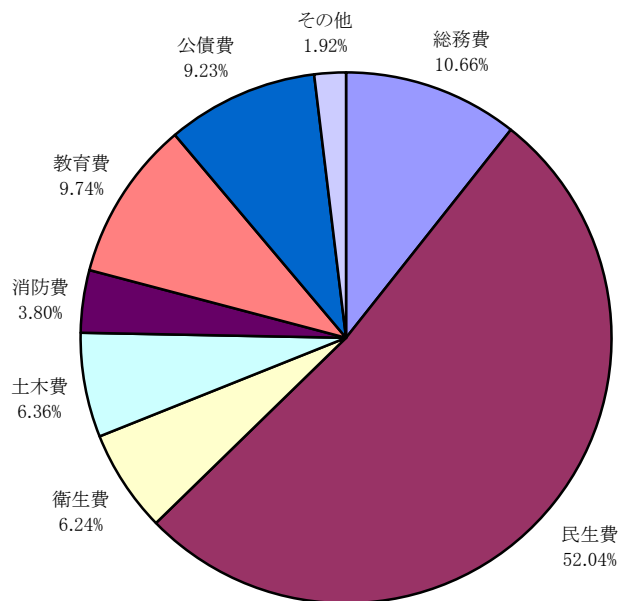
	構成比	決算額
市 税	31.59	12,652,210
地 方 譲 与 税	0.50	200,454
地方消費税交付金	4.44	1,779,099
地方特例交付金	0.63	252,878
地 方 交 付 税	21.36	8,555,193
分負担金・使用手数料	1.85	739,812
国 庫 支 出 金	21.09	8,445,292
府 支 出 金	7.75	3,103,935
繰 入 金	1.15	460,010
諸 収 入	1.04	415,564
市 債	7.66	3,067,200
そ の 他	0.95	381,389
歳 入 合 計	100.00	40,053,036



※構成比については、端数処理の関係上、単純合計と合計欄の数値とが一致しない場合があります。

歳出の構成比 (単位:千円・%)

	構成比	決算額
総 務 費	10.66	4,231,392
民 生 費	52.04	20,657,556
衛 生 費	6.24	2,476,479
土 木 費	6.36	2,525,091
消 防 費	3.80	1,509,784
教 育 費	9.74	3,866,812
公 債 費	9.23	3,663,272
そ の 他	1.92	762,289
歳 出 合 計	100.00	39,692,675



※構成比については、端数処理の関係上、単純合計と合計欄の数値とが一致しない場合があります。

## 【 歳 入 の 部 】

## (款) 1. 市 税

市税徴収実績

(単位：千円・%)

区 分 税 目	予 算 額	調 定 額	収入済額	対予算額増減	徴収率
市 民 税	5,908,000	6,205,540	6,054,317	146,317	97.56
固 定 資 産 税	4,685,000	4,852,061	4,746,308	61,308	97.82
軽 自 動 車 税	211,000	213,922	208,594	▲ 2,406	97.51
市 た ば こ 税	623,000	614,317	614,317	▲ 8,683	100.00
入 湯 税	26,000	22,466	22,466	▲ 3,534	100.00
都 市 計 画 税	1,004,000	1,028,838	1,006,208	2,208	97.80
合 計	12,457,000	12,937,144	12,652,210	195,210	97.80

※法人市民税含む

市税収入済額の構成比

法人市民税 5.71%

軽自動車税 1.65%

入湯税 0.18%



※構成比については、端数処理の関係上、単純合計が100%にならない場合があります。

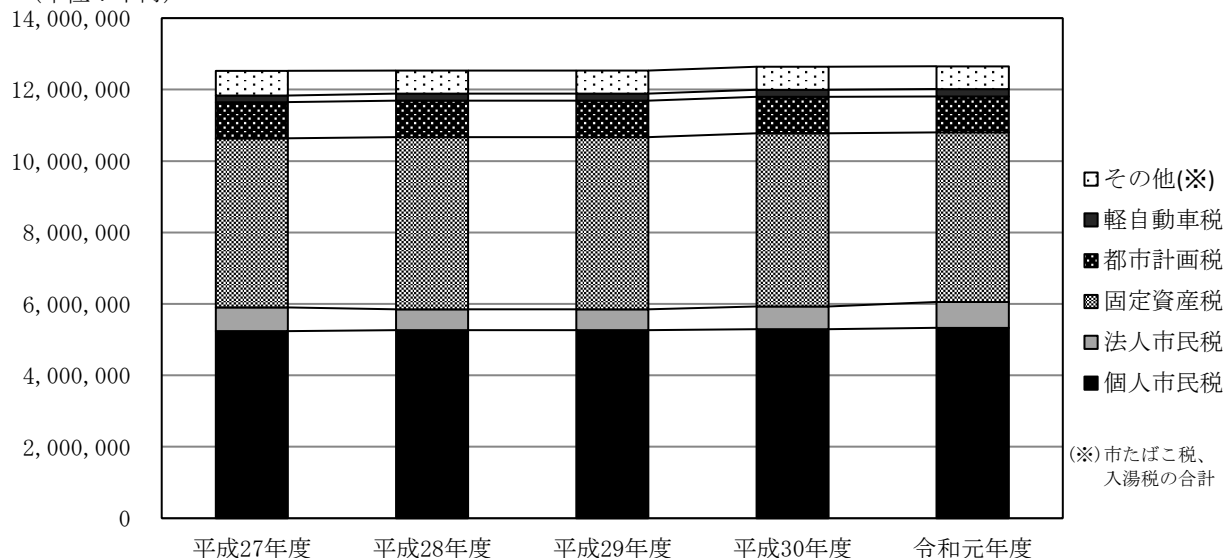
市たばこ税 4.86%

市税決算の推移

(単位：千円)

	平成27年度	平成28年度	平成29年度	平成30年度	令和元年度
個人市民税	5,247,649	5,237,991	5,266,784	5,296,508	5,331,460
均等割	171,913	173,063	175,647	176,692	179,457
所得割	5,075,736	5,064,928	5,091,137	5,119,816	5,152,003
法人市民税	598,792	663,617	581,622	630,144	722,857
均等割	193,398	199,829	203,411	206,479	214,103
法人税割	405,394	463,788	378,211	423,665	508,754
固定資産税	4,716,399	4,734,150	4,821,009	4,849,161	4,746,308
土地	2,106,112	2,079,576	2,080,464	2,061,575	2,022,893
家屋	2,074,256	2,116,671	2,178,157	2,173,987	2,174,329
償却	488,749	492,273	516,988	568,444	504,458
固定交付金	47,282	45,630	45,400	45,155	44,628
軽自動車税	150,172	184,044	192,349	199,486	208,594
市たばこ税	677,112	664,148	622,637	617,917	614,317
入湯税	28,643	28,010	26,560	23,777	22,466
都市計画税	1,015,278	1,012,893	1,024,053	1,018,160	1,006,208
土地	589,257	580,193	578,723	573,957	561,112
家屋	426,021	432,700	445,330	444,203	445,096
合 計	12,434,045	12,524,853	12,535,014	12,635,153	12,652,210

(単位：千円)



(※)市たばこ税、入湯税の合計

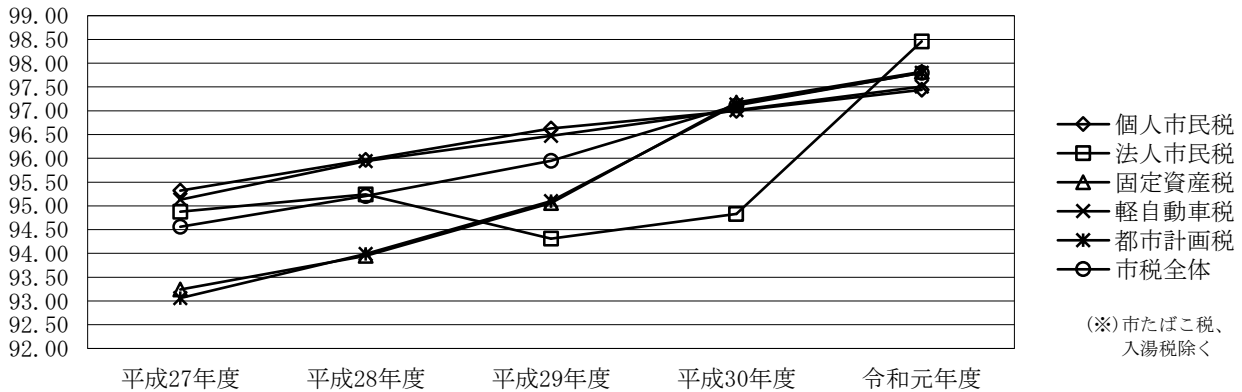


徴収率の推移

(単位：%)

	平成27年度	平成28年度	平成29年度	平成30年度	令和元年度
個人市民税	95.32	95.97	96.63	97.00	97.44
法人市民税	94.88	95.24	94.31	94.83	98.46
固定資産税	93.24	93.95	95.06	97.17	97.82
軽自動車税	95.13	95.94	96.47	97.01	97.51
市たばこ税	100.00	100.00	100.00	100.00	100.00
入湯税	100.00	100.00	100.00	100.00	100.00
都市計画税	93.06	93.99	95.10	97.13	97.80
市税全体	94.56	95.21	95.95	97.11	97.80

(注) 現年及び滞納分の計



## (項) 1. 市民税

個人市民税の徴収実績

(単位：千円・%)

年度	調定額			収入済額			徴収率	
	現年課税分A	滞納繰越分B	計	現年課税分C	滞納繰越分D	計	C/A	D/B
平成27年度	5,206,228	299,238	5,505,466	5,150,037	97,612	5,247,649	98.92	32.62
平成28年度	5,219,080	238,629	5,457,709	5,152,184	85,807	5,237,991	98.72	35.96
平成29年度	5,247,540	202,967	5,450,507	5,199,570	67,214	5,266,784	99.09	33.12
平成30年度	5,297,310	163,116	5,460,426	5,240,853	55,655	5,296,508	98.93	34.12
令和元年度	5,327,703	143,698	5,471,401	5,277,110	54,350	5,331,460	99.05	37.82

個人市民税納税義務者数の推移

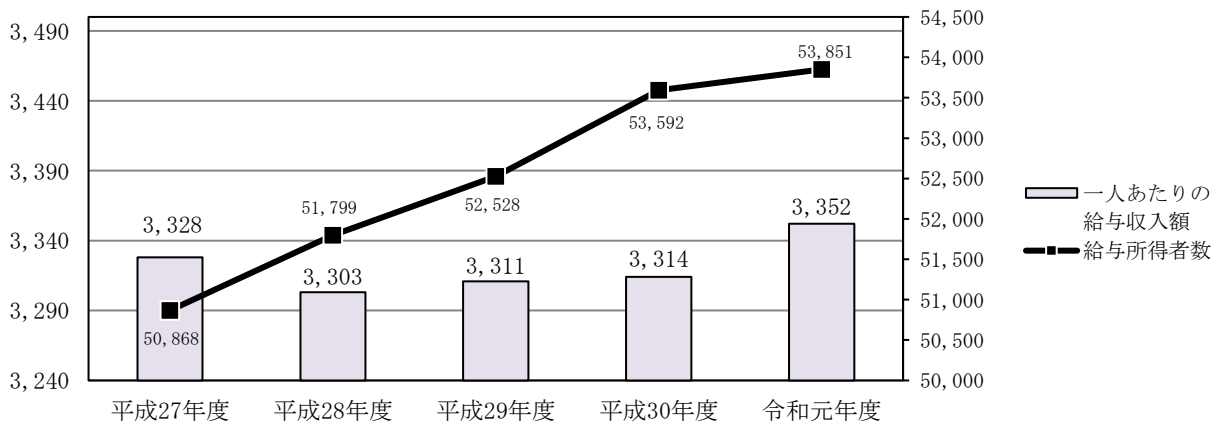
年度	平成27年度	平成28年度	平成29年度	平成30年度	令和元年度
人数	48,804人	49,113人	49,931人	50,616人	51,125人

(注) 各年度の6月末日現在の納税義務者数

給与所得者数及び一人あたりの給与収入額の推移

(単位：千円)

(単位：人)



## 法人市民税の徴収実績

(単位：千円・%)

区分 年度	調定額			収入済額			徴収率	
	現年課税分A	滞納繰越分B	計	現年課税分C	滞納繰越分D	計	C/A	D/B
平成27年度	590,307	40,826	631,133	587,815	10,977	598,792	99.58	26.89
平成28年度	665,298	31,498	696,796	660,344	3,273	663,617	99.26	10.39
平成29年度	585,063	31,679	616,742	579,922	1,700	581,622	99.12	5.37
平成30年度	629,706	34,798	664,504	625,098	5,046	630,144	99.27	14.50
令和元年度	701,075	33,064	734,139	699,250	23,607	722,857	99.74	71.40

## 法人市民税納税義務者数の推移

年度	平成27年度	平成28年度	平成29年度	平成30年度	令和元年度
人数	2,205人	2,234人	2,265人	2,280人	2,296人

(注) 各年度の6月末日現在の納税義務者数

## (項) 2. 固定資産税

## 固定資産税の徴収実績

(単位：千円・%)

区分 年度	調定額			収入済額			徴収率	
	現年課税分A	滞納繰越分B	計	現年課税分C	滞納繰越分D	計	C/A	D/B
平成27年度	4,681,459	376,986	5,058,445	4,606,516	109,883	4,716,399	98.40	29.15
平成28年度	4,715,557	323,434	5,038,991	4,642,426	91,724	4,734,150	98.45	28.36
平成29年度	4,773,264	298,119	5,071,383	4,718,631	102,378	4,821,009	98.86	34.34
平成30年度	4,757,222	233,305	4,990,527	4,730,013	119,148	4,849,161	99.43	51.07
令和元年度	4,732,774	119,287	4,852,061	4,702,235	44,073	4,746,308	99.35	36.95

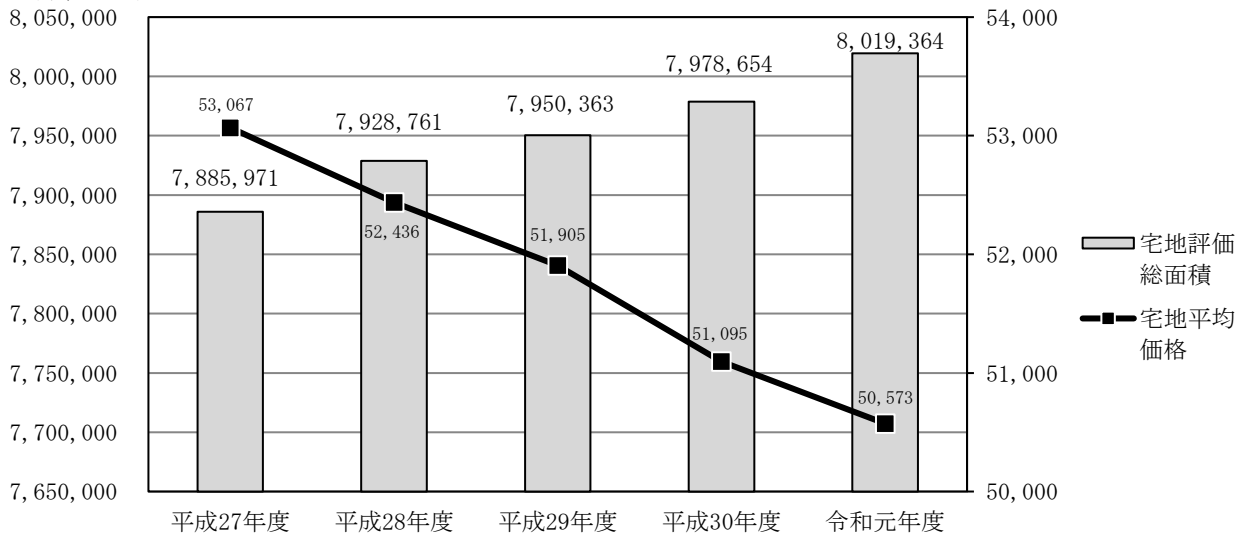
## 固定資産税納税義務者数の推移

区分	土地	家屋	償却資産	交付金	合計
平成27年度	35,277人	36,094人	604人	2人	71,977人
平成28年度	35,421人	36,243人	621人	2人	72,287人
平成29年度	35,524人	36,391人	640人	2人	72,557人
平成30年度	35,585人	36,486人	740人	2人	72,813人
令和元年度	35,681人	36,639人	699人	2人	73,021人

## 宅地評価総面積及び平均価格の推移

(単位：㎡)

(単位：円)



## (項) 3. 軽自動車税

軽自動車税の徴収実績

(単位：千円・%)

年度	調定額			収入済額			徴収率	
	現年課税分A	滞納繰越分B	計	現年課税分C	滞納繰越分D	計	C/A	D/B
平成27年度	149,656	8,212	157,868	146,444	3,728	150,172	97.85	45.40
平成28年度	185,210	6,630	191,840	180,696	3,348	184,044	97.56	50.50
平成29年度	192,517	6,863	199,380	188,627	3,722	192,349	97.98	54.23
平成30年度	199,554	6,079	205,633	196,198	3,288	199,486	98.32	54.09
令和元年度	208,386	5,536	213,922	205,423	3,171	208,594	98.58	57.28

軽自動車税種別賦課台数の推移

(単位：台)

(単位：円)

		平成27年度	平成28年度	平成29年度	平成30年度	令和元年度	税率 (R1)
原付 自転車	50ccまで	12,950	12,680	12,262	11,813	11,309	2,000
	90ccまで	413	393	348	340	345	2,000
	125ccまで	1,904	1,947	2,056	2,134	2,198	2,400
	ミニカー	93	96	93	102	102	3,700
軽自動車	二輪(～250cc)	1,405	1,393	1,380	1,383	1,376	3,600
	三輪	2	2	2	1	2	3,900
	四輪貨物	4,927	4,855	4,754	4,608	4,530	3,800/5,000 ※
	四輪乗用	15,308	15,631	15,922	16,214	16,431	6,900/10,800 ※
二輪小型自動車(251cc～)		1,150	1,176	1,199	1,203	1,212	6,000
特殊作業車		85	89	89	92	90	5,900
農耕用		66	70	76	75	77	2,400
合計		38,303	38,332	38,181	37,965	37,672	※営業/自家用

三輪及び四輪の軽自動車については、平成27年度の軽自動車税より新税率を適用。平成27年3月31日までに最初の新規検査を受けた車両については従前の税率を適用。

ただし、最初の新規検査から13年経過した車両については概ね20%上乗せされた税率を適用。平成28年度の軽自動車税より一定の要件を満たした車両については、環境性能に応じて3区分において軽減した税率を適用。

※税制改正により、令和元年10月1日より従来の軽自動車税は、「軽自動車税種別割」に名称変更されました。

## (項) 4. たばこ税

市たばこ税の徴収実績

年度	旧3級品以外 (本)	旧3級品 (本)	外国産 (本)	合計本数 (本)	調定額A (千円)	収入済額B (千円)	徴収率 B/A
平成27年度	80,679,608	6,360,260	44,984,244	132,024,112	677,112	677,112	100.00
平成28年度	75,689,652	6,003,360	47,241,209	128,934,221	664,148	664,148	100.00
平成29年度	67,024,989	4,811,440	48,275,677	120,112,106	622,637	622,637	100.00
平成30年度	62,256,646	3,602,200	48,806,536	114,665,382	617,917	617,917	100.00
令和元年度	58,657,163	1,917,300	47,835,424	108,409,887	614,317	614,317	100.00

たばこ1,000本当たりの市たばこ税額の推移 (単位：円)

	平成18年7月1日から	平成30年4月1日から	平成30年10月1日から	令和元年10月1日から	令和2年10月1日から
旧3級品以外	3,298	5,262	5,692	5,692	6,122
旧3級品	1,564	4,000	4,000		

## (項) 5. 入 湯 税

入湯税の徴収実績

年度	区分 人数 (人)	調定額A (千円)	収入済額B (千円)	徴収率 B/A
平成27年度	381,911	28,643	28,643	100.00
平成28年度	373,465	28,010	28,010	100.00
平成29年度	354,141	26,560	26,560	100.00
平成30年度	317,025	23,777	23,777	100.00
令和元年度	299,543	22,466	22,466	100.00

日帰り一人 75円

※入湯税は、環境衛生施設、鉱泉源の保護管理施設および消防施設その他消防活動に必要な施設の整備ならびに観光の振興に要する費用に充てるために、目的税として課税されるものです。令和元年度決算における入湯税の用途状況は次のとおりです。

(単位：千円)

		決 算 額
充当事業の区分	環境衛生施設整備(※1)	86,935
	消防施設等整備(※2)	117,882
	観光振興事業(※3)	24,645
歳 出 合 計		229,462
財 源 の 内 訳	特 定 財 源	1,860
	一 般 財 源	227,602
	うち入湯税	22,466
歳 入 合 計		229,462

※1 柏羽藤環境事業組合負担金のうち施設整備、公債費に要した経費

※2 柏原羽曳野藤井寺消防組合負担金のうち施設整備、公債費に要した経費

※3 軽トラ市の開催や観光農園管理など観光振興に要した経費

## (項) 6. 都市計画税

都市計画税の徴収実績

(単位：千円・%)

年度	調定額			収入済額			徴収率	
	現年課税分A	滞納繰越分B	計	現年課税分C	滞納繰越分D	計	C/A	D/B
平成27年度	1,007,853	83,097	1,090,950	991,534	23,744	1,015,278	98.38	28.57
平成28年度	1,008,753	68,926	1,077,679	993,484	19,409	1,012,893	98.49	28.16
平成29年度	1,014,472	62,325	1,076,797	1,002,781	21,272	1,024,053	98.85	34.13
平成30年度	999,054	49,234	1,048,288	993,069	25,091	1,018,160	99.40	50.96
令和元年度	1,003,296	25,542	1,028,838	996,681	9,527	1,006,208	99.34	37.30

都市計画税納税義務者数の推移

区分	土地	家屋	合計
平成27年度	33,394人	34,359人	67,753人
平成28年度	33,530人	34,509人	68,039人
平成29年度	33,635人	34,654人	68,289人
平成30年度	33,711人	34,754人	68,465人
令和元年度	33,810人	34,900人	68,710人

※都市計画税は、都市計画事業(道路、上下水道、公園の整備に関する事業等)などに要する費用に充てるために、目的税として課税されるものです。令和元年度決算における都市計画税の使途状況は次のとおりです。

(単位：千円)

		決算額
充当事業の区分	下水道事業(※1)	1,412,804
	公園・街路等整備事業(※2)	150,419
歳出合計		1,563,223
財源の内訳	特定財源	0
	一般財源	1,563,223
	うち都市計画税	1,006,208
歳入合計		1,563,223

※1 下水道事業整備に係る一般会計からの補助金に要した経費

※2 都市公園整備や街路事業整備等に係る公債費に要した経費

**(款) 2. 地方譲与税****(項) 1. 地方揮発油譲与税**

地方揮発油譲与税は、国税として徴収される地方揮発油税の収入額に相当する額が都道府県及び市町村に譲与されるもの。市町村には市町村道の延長・面積を基準として譲与される。

(単位：千円)

譲与時期	譲与額
元年 6月	14,081
元年 11月	21,228
2年 3月	15,200
合計	50,509

**(項) 2. 自動車重量譲与税**

自動車重量譲与税は、国税として徴収される自動車重量税の収入額の1/3（当分の間407/1,000）に相当する額が都道府県を通して市町村道の延長・面積を基準として譲与される。

(単位：千円)

譲与時期	譲与額
元年 6月	40,375
元年 11月	60,720
2年 3月	44,365
合計	145,460

**(項) 3. 地方道路譲与税**

地方道路譲与税は、平成21年度の道路特定財源制度の廃止に伴い、名称が地方揮発油譲与税に改められたが、改正前に課税された道路特定財源分が引き続き地方道路譲与税として道路財源に用途を限定して譲与される。

(単位：円)

譲与時期	譲与額
元年 11月	19
合計	19

※右のグラフでは千円未満四捨五入処理をしているため、数値が表示されていない。

**(項) 4. 森林環境譲与税**

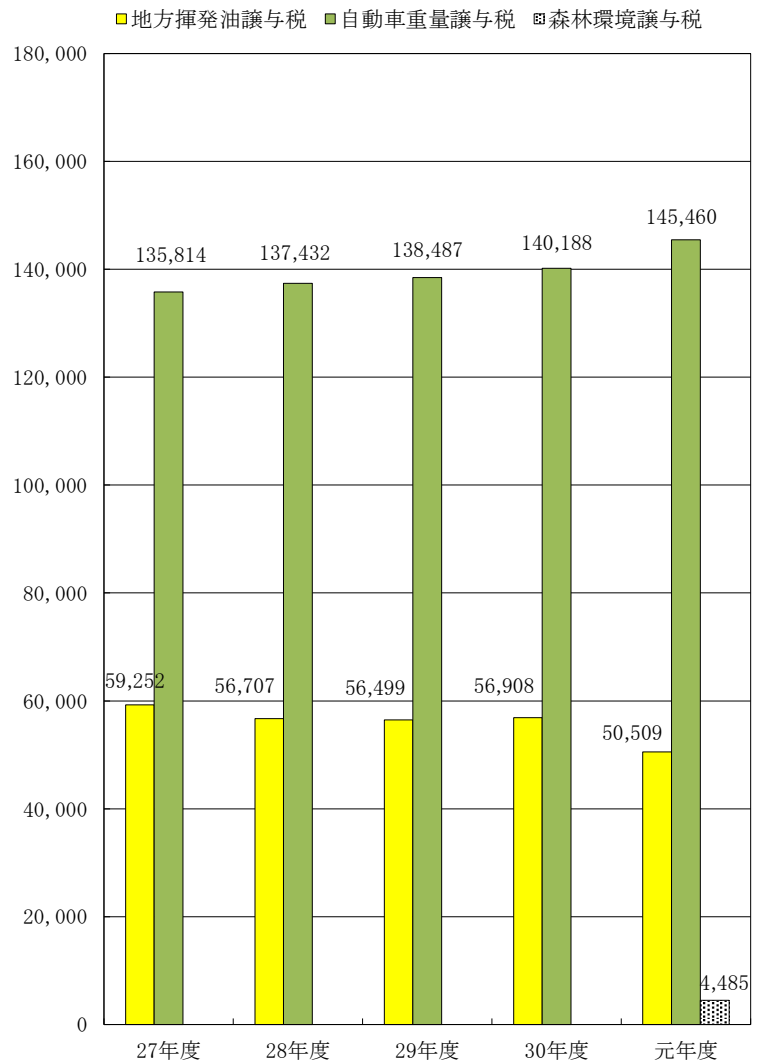
森林環境譲与税は、国税として徴収される森林環境税の収入額に相当する額が都道府県及び市町村に譲与されるもの。

本来令和6年度からの徴収及び譲与であるが、森林整備が喫緊の課題であることを踏まえ、国において借入された財源をもって令和元年度から譲与されることとなったもの。

(単位：千円)

譲与時期	譲与額
元年 9月	2,242
2年 3月	2,243
合計	4,485

地方譲与税決算の推移（単位：千円）



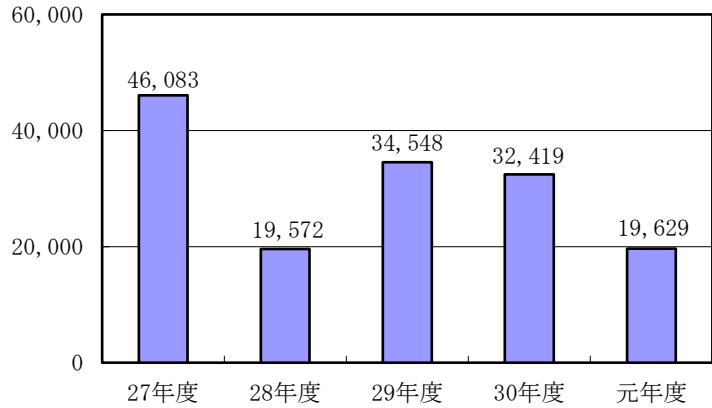
**(款) 3. 利子割交付金****(項) 1. 利子割交付金**

利子割交付金は、道府県に納入された利子割相当額から徴税费相当額1%を控除した金額の3/5に相当する額が、市町村へ交付される。

(単位：千円)

交付時期	交付額
元年 8月	8,086
元年 12月	6,141
2年 3月	5,402
合計	19,629

利子割交付金決算の推移 (単位：千円)

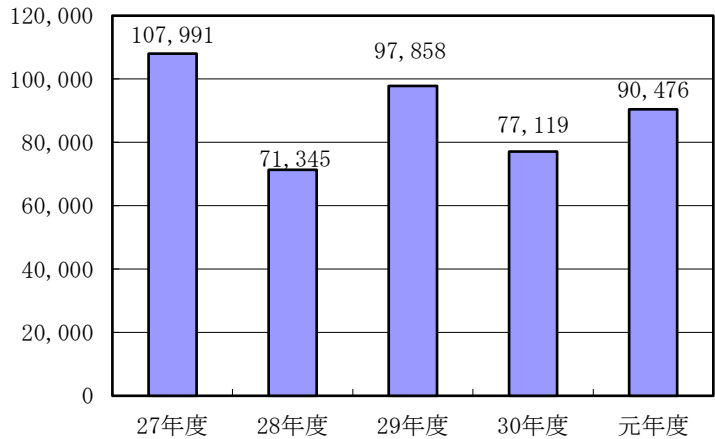
**(款) 4. 配当割交付金****(項) 1. 配当割交付金**

配当割交付金は、道府県に納入された配当割相当額から徴税费相当額1%を控除した金額の3/5に相当する額が、市町村へ交付される。

(単位：千円)

交付時期	交付額
元年 8月	24,113
元年 12月	3,954
2年 3月	62,409
合計	90,476

配当割交付金決算の推移 (単位：千円)

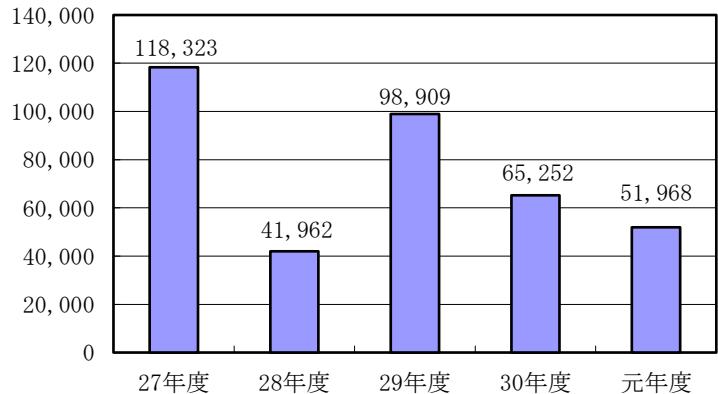
**(款) 5. 株式等譲渡所得割交付金****(項) 1. 株式等譲渡所得割交付金**

株式等譲渡所得割交付金は、道府県に納入された株式等譲渡所得割相当額から徴税费相当額1%を控除した金額の3/5に相当する額が、市町村へ交付される。

(単位：千円)

交付時期	交付額
2年 3月	51,968
合計	51,968

株式等譲渡所得割交付金決算の推移 (単位：千円)



(款) 6. 地方消費税交付金

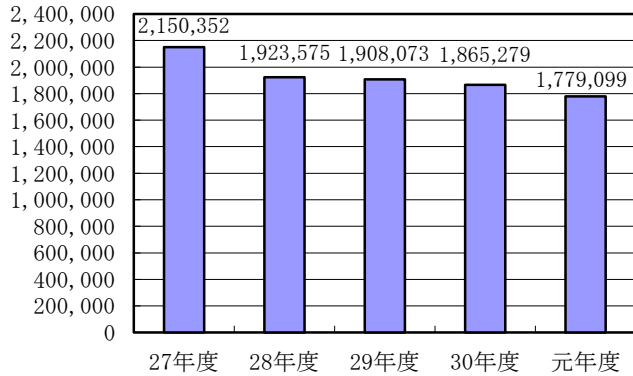
(項) 1. 地方消費税交付金

地方消費税交付金は、地方消費税として徴収された金額（令和元年4月から9月までの間は消費税8%のうちの1.7%、令和元年10月以降は消費税10%のうちの2.2%（軽減税率時1.76%））のうち1/2が都道府県に交付され、残りの1/2が人口及び従業者数に応じて各市町村に交付される。

(単位：千円)

交付時期	交 付 額		
	一般財源	社会保障財源	合 計
元年6月	248,955	213,926	462,881
元年9月	310,106	266,079	576,185
元年12月	132,192	114,401	246,593
2年3月	265,755	227,685	493,440
合 計	957,008	822,091	1,779,099

地方消費税交付金決算の推移 (単位：千円)



※引上げ分の地方消費税交付金（社会保障財源化分）の用途について

消費税、地方消費税は、平成26年4月に5%から8%へ、令和元年10月に8%から10%へ税率が引上げられ、その引上げ分については、社会保障施策等に要する経費に充てるものとされている。これを受けて、本市でも引上げ分の地方消費税交付金について、上記経費に充当している。令和元年度決算における充当状況は次のとおりとなっている。

【歳入】 地方消費税交付金（社会保障財源化分） 822,091千円

【歳出】 地方消費税交付金（社会保障財源化分）が充てられる社会保障施策に要する経費 9,404,070千円

(単位：千円)

事業名	経費	財源内訳					
		特定財源			一般財源		
		国支出金	府支出金	その他	地方消費税交付金	その他	
社会福祉	障害者福祉事業	3,830,279	1,736,738	975,907	11,446	96,700	1,009,488
	高齢者福祉事業	115,617	0	17,555	5,307	8,109	84,646
	児童福祉事業	5,089,908	1,849,067	700,729	304,609	195,425	2,040,078
	母子福祉事業	778,875	263,763	0	0	45,030	470,082
	生活保護事業	4,928,276	3,776,121	82,104	60,632	88,242	921,177
	その他	297,059	0	36,359	3,708	22,466	234,526
社会保険	介護保険事業	1,571,315	47,538	23,769	0	131,129	1,368,879
	国民健康保険事業	1,245,759	136,025	483,320	0	54,760	571,654
	後期高齢者医療事業	1,613,854	0	232,175	0	120,784	1,260,895
保健衛生	親子事業	99,117	705	1,523	14	8,469	88,406
	健康増進事業	35,405	0	10,756	0	2,155	22,494
	がん検診事業	97,686	8	0	0	8,539	89,139
	予防対策事業	251,938	5,391	552	0	21,505	224,490
	診療所運営事業	79,381	0	0	48,271	2,720	28,390
	その他	185,211	25	0	1,493	16,058	167,635
合 計	20,219,680	7,815,381	2,564,749	435,480	822,091	8,581,979	

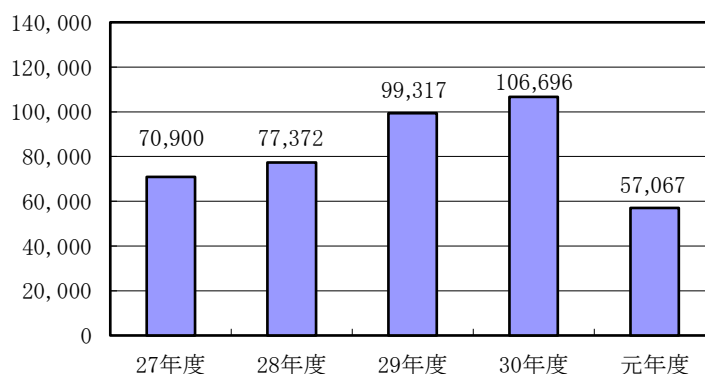


**(款) 7. 自動車取得税交付金****(項) 1. 自動車取得税交付金**

自動車取得税は、自動車の取得に対して都道府県が課税するもので、市町村には、納付された自動車取得税額に95%を乗じて得た額の7/10(66.5%)相当額が自動車取得税交付金として交付される。(単位：千円)

交付時期	交付額
元年 8月	36,225
元年 12月	20,824
2年 3月	18
合計	57,067

自動車取得税交付金決算の推移 (単位：千円)

**(款) 8. 環境性能割交付金****(項) 1. 環境性能割交付金**

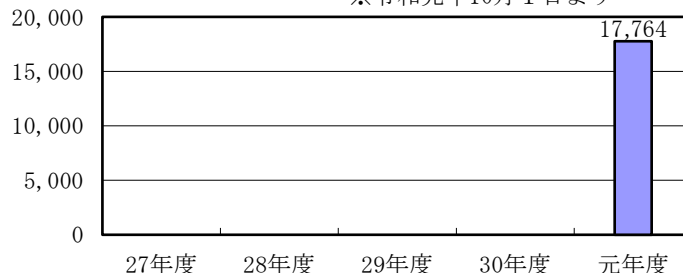
環境性能割は、令和元年10月1日以降、自動車取得税の廃止に伴い導入されたもので、自動車の取得に対して都道府県が課税し、市町村には、納付された自動車税環境性能割額に95%を乗じて得た額の47/100(44.65%)相当額が環境性能割交付金として交付される。

(単位：千円)

交付時期	交付額
元年 12月	4,920
2年 3月	12,844
合計	17,764

環境性能割交付金決算の推移 (単位：千円)

※令和元年10月1日より

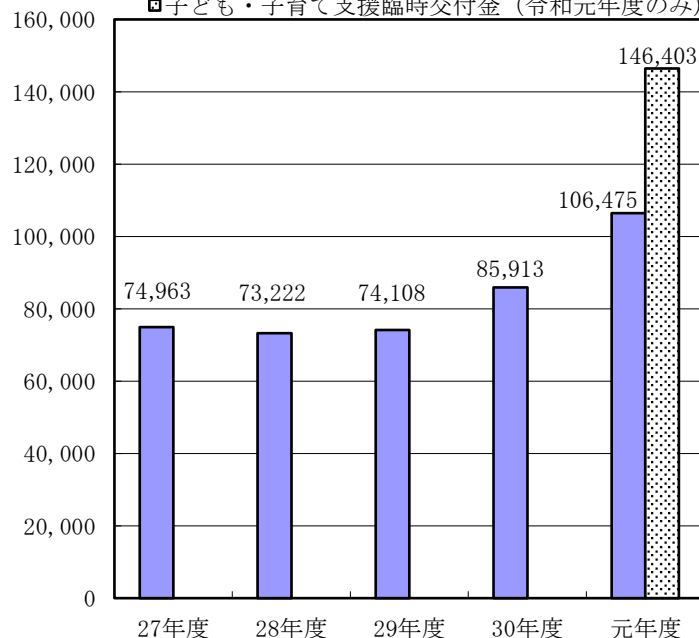
**(款) 9. 地方特例交付金****(項) 1. 地方特例交付金**

地方特例交付金は、個人住民税における住宅借入金等特別税額控除の実施に伴う減収を補填するため、また自動車税環境性能割及び軽自動車税環境性能割の臨時的軽減による減収を補填するために交付される。(単位：千円)

交付時期	交付額
元年 4月	48,465
元年 9月	58,010
合計	106,475

地方特例交付金決算の推移 (単位：千円)

■ 地方特例交付金  
 □ 子ども・子育て支援臨時交付金 (令和元年度のみ)

**(項) 2. 子ども・子育て支援臨時交付金**

子ども・子育て支援臨時交付金は、令和元年10月1日に開始した幼児教育・保育の無償化に係る地方負担について、令和元年度(初年度)においては、消費税率引上げに伴う地方の増収がわずかであることから、全額国費により対応するものとして交付された。(単位：千円)

交付時期	交付額
2年 3月	146,403
合計	146,403

**(款) 10. 地 方 交 付 税****(項) 1. 地方交付税**

地方交付税法に基づき地方公共団体が自主的にその財産を管理し又事務を処理し、円滑な行政を執行するために所得税・法人税・酒税・消費税の国税収入の一定割合及び地方法人税の全額を原資として交付される。

(単位：千円)

普通交付税	8,365,212
特別交付税	189,981
合 計	8,555,193

(単位：千円)

交 付 時 期	交 付 額
元年 4月	1,976,315
元年 6月	1,976,315
元年 9月	2,206,291
元年 11月	2,206,291
元年 12月※	61,898
2年 3月※	128,083
合 計	8,555,193

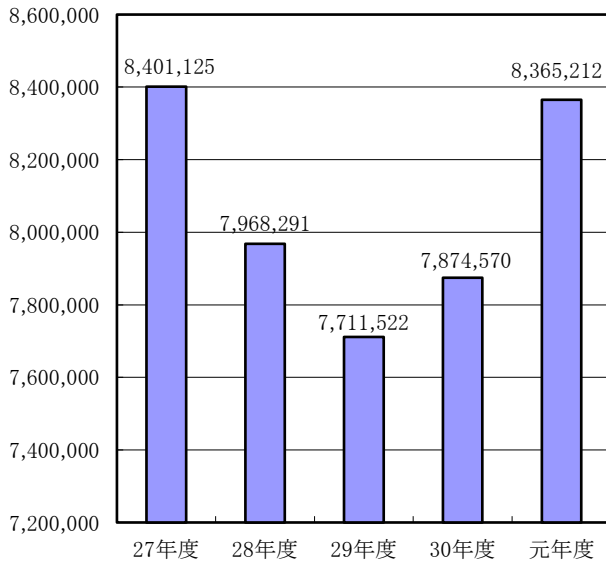
※は特別交付税

普通交付税の算定内訳

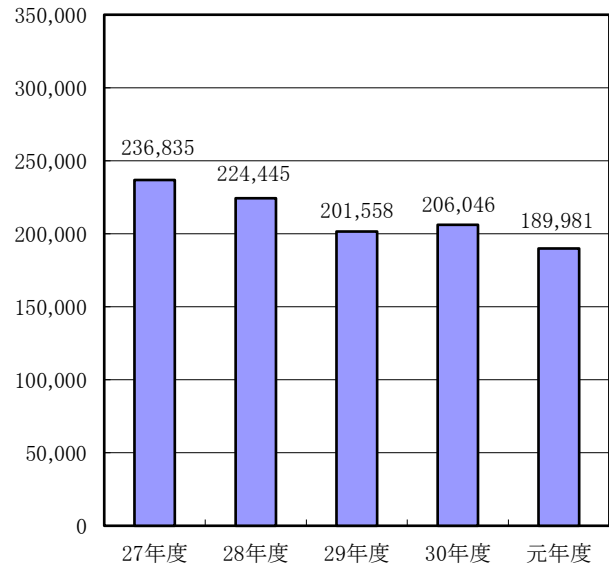
(単位：千円)

区 分	摘 要		令和元年度	平成30年度
基準財政 需 要 額	基準財政需要額	A	19,107,514	18,899,347
	錯誤による増減額	B	▲ 8,100	▲ 319,242
	A+B	C	19,099,414	18,580,105
基準財政 収 入 額	基準財政収入額	D	10,717,381	10,707,859
	錯誤による増減額	E	-	▲ 2,324
	D+E	F	10,717,381	10,705,535
交付基準	C-F	G	8,382,033	7,874,570
調 整 額	H		▲ 16,821	0
交付決定額	G+H		8,365,212	7,874,570

普通交付税決算の推移 (単位：千円)



特別交付税決算の推移 (単位：千円)



**(款) 11. 交通安全対策特別交付金**

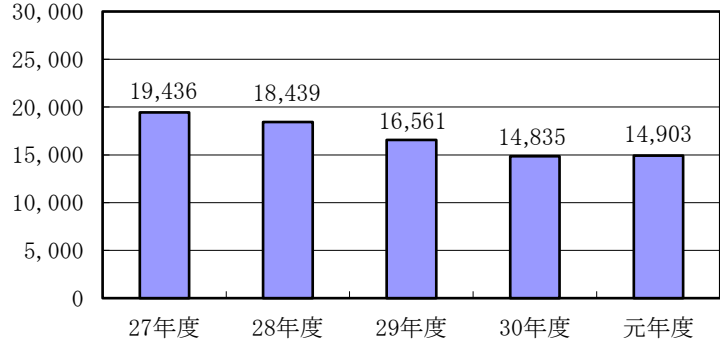
**(項) 1. 交通安全対策特別交付金**

交通安全対策特別交付金は、道路交通法の規定により納付される反則金に係る収入見込額から経費を控除した金額が都道府県及び市町村に対して、道路交通安全施設整備の経費に充てるための財源として交付されるもの。

(単位：千円)

交付時期	交付額
元年 9月	7,686
2年 3月	7,217
合計	14,903

交通安全対策特別交付金決算の推移 (単位：千円)



## (款) 12. 分 担 金 及 び 負 担 金

## (項) 1. 負 担 金

## 1. 民生費負担金

## 社会福祉費負担金

区 分	調 定 額	収 入 済 額	不 納 欠 損 額	収 入 未 済 額
	円	円	円	円
老人福祉法第28条による負担金	3,483,000	3,483,000	0	0
老人福祉法第28条による負担金(滞納分)	400,000	0	0	400,000
合 計	3,883,000	3,483,000	0	400,000

## 児童福祉費負担金(児童福祉法措置費国庫負担金対象児童の保育料)

園 名	調 定 額	収 入 済 額	不 納 欠 損 額	収 入 未 済 額
	円	円	円	円
民間保育施設				
高 鷲 保 育 園	35,172,270	34,872,030	0	300,240
さかたがはらこども園	0	0	0	0
明の守ようきこども園	0	0	0	0
誉 田 保 育 園	32,471,100	32,428,600	0	42,500
郡 戸 保 育 園	18,915,650	18,788,900	0	126,750
高 屋 保 育 学 園	0	0	0	0
四天王寺悲田院保育園	35,754,750	35,684,650	0	70,100
あおぞら保育園	22,550,800	22,524,800	0	26,000
ベビーハウス社協	23,609,340	23,359,590	0	249,750
くるみ共同保育園	1,386,300	1,386,300	0	0
滞 納 分	11,715,250	3,316,900	197,400	8,200,950
小 計	181,575,460	172,361,770	197,400	9,016,290
他 市				
他 市 委 託 分	2,652,550	2,652,550	0	0
滞 納 分	198,100	18,500	0	179,600
小 計	2,850,650	2,671,050	0	179,600
合 計	184,426,110	175,032,820	197,400	9,195,890

受託措置費負担金(保育受託に伴う他市町村からの負担金) 措置延べ人数 15 人 319,050 円

日本スポーツ振興センター掛金保護者負担金 児童1人につき 240 円 708 人 169,920 円

助産施設措置負担金 措置人数 18 人 332,000 円

## 2. 教育費負担金

## 日本スポーツ振興センター掛金保護者負担金

区 分	単 価	人 数	金 額
	円	人	円
小 学 校	460	4,528	2,082,880
中 学 校	460	2,229	1,025,340
幼 稚 園	200	352	70,400
合 計	—	7,109	3,178,620

## 6. 衛生費負担金

## 保健衛生費負担金

区 分	金 額	備 考
	円	
南河内北部広域小児 急病診療事業負担金	12,187,293	(松原市より) 7,220,760円 (藤井寺市より) 4,966,533円

## (款) 13. 使用料及び手数料

## (項) 1. 使用料

## 1. 総務使用料

## 施設目的外使用料

区 分	金 額	区 分	金 額
	円		円
現金自動支払機設置 本庁 (りそな銀行・J A・ゆうちょ銀行)	234,000	総合スポーツセンター (トレーニング室・喫茶・地下駐輪場、屋上)	35,512,870
生活文化情報センター (りそな銀行・J A)	192,000	公用車駐車場(職員用駐車場)	2,520,000
生活文化情報センター (ライオンズクラブ・ロータークラブ・商工会・青年会議所・文洋堂・小阪楽器店・みのりの里・阪本織布・はびきのバレエ教室)	12,225,500	駒ヶ谷東公民館	490
市民会館(PHS設備)	148,497	道の駅しらとりの郷・羽曳野 (駐車場・広告・しらとりの広場)	3,537,749
モニター広告設置 (本庁・総合スポーツセンター)	1,416,642	学校園(教職員用駐車場)	3,594,240
古市排水機場管理人棟	240,000	給食センター(職員用駐車場)	480,000
緑と市民の協働ふれあいプラザ (職員用駐車場)	48,000	青少年児童センター(職員用駐車場)	96,000
道路用地等	6,278,945		
古市集会所	3,250	自動販売機等設置 (本庁3台・別館4台・生活文化情報センター2台・市民会館2台・羽曳が丘コミュニティセンター1台・丹比コミュニティセンター1台・東部コミュニティセンター1台・保健センター1台・陵南の森総合センター2台・峰塚公園2台・総合スポーツセンター3台・市民体育館2台・グレイプヒルスポーツ公園2台・駒ヶ谷テニスコート1台・健康ふれあいの郷1台・中央スポーツ公園2台・茶山テニスコート1台) ※収益加算金含む	9,664,405
陵南の森総合センター (職員用駐車場)	536,000		
川向47-1、47-5、49-1、49-2	3,880,000	合 計	84,144,939
市役所庁舎等	322,000		
生活介護事業所たちばな	2,950,020		
民間保育園等	264,331		

## 電柱、公衆電話等設置使用料

設置箇所	本(台)数	設置箇所	本(台)数	設置箇所	本(台)数
生活文化情報センター	電柱 3 ケーブル(m) 94.5	保 育 園	電柱 6 ケーブル(m) 4	幼 稚 園	電柱 5 ケーブル(m) 9
庁 舎 等	電柱 16 ケーブル(m) 31	公園及び緑地	電柱 204 電話柱 38	古 市 複 合 館	ケーブル(m) 1
恵我之荘集会所 及び支所	電柱 1 電話柱 1 公衆電話 1	街 路	公衆電話 3 ケーブル(m) 665 管路(m) 82.1	グレイプヒルスポーツ公園	電柱 20
市 民 会 館	電柱 1 ケーブル(m) 12	市 営 駐 車 場	電柱 15 電話柱 5 管路(m) 35	駒ヶ谷テニスコート	電柱 2
地区集会所	電柱 12 電話柱 1 ケーブル(m) 14.6	公 営 住 宅	電柱 88 電話柱 32 公衆電話 2 ケーブル(m) 1,022.3	市民プールの	電柱 5
古市六町連合会館	電話柱 2	小 学 校	電柱 46 電話柱 1 ケーブル(m) 160	総合スポーツセンター	電話柱 2
緑と市民の協働 ふれあいプラザ	電柱 3	中 学 校	電柱 15 電話柱 3 ケーブル(m) 197	文化財保管 管理施設	電話柱 2 ケーブル(m) 190
丹比コミュニティセンター	電柱 2	青少年児童センター	電柱 1	合 計	電柱 477
東部コミュニティセンター	電柱 4				支線 1
向野老人いこいの家	電柱 3 ケーブル(m) 26				電話柱 90
保健センター	電話柱 2				公衆電話 6
陵南の森総合センター	電柱 1 支線 1			計	ケーブル(m) 2,426.4 管路(m) 117.1

## (款)13. 使用料及び手数料 (項) 1. 使用料

## 看板広告設置使用料

区	分	担 当 課	金 額
本 庁 東 玄 関 表 示 灯		管 財 用 地 課	円 256,480

## 自動写真撮影機設置使用料

区	分	担 当 課	金 額
本 庁 東 玄 関 証 明 写 真		管 財 用 地 課	円 238,757

## 恵我之荘集会所使用料

件 数			金 額
有 料	無 料	計	
件	件	件	円
764	114	878	487,339

## 自転車置場使用料

区	分	担 当 課	金 額	備 考
恵 我 之 荘 自 転 車 置 場		道 路 公 園 課	円 2,432,608	単 車 (定期) 60台 (一時) 520台 自 転 車 (定期) 267台 (一時) 1,834台
埴 生 撤 去 自 転 車 置 場		〃	149,800	撤去自転車の延べ保管日数 単車 35日 自転車 714日

## 法定外公共物使用料

関 西 電 力 (株)	西日本電信電話(株)	大 阪 ガ ス (株)	一 般	合 計
円	円	円	円	円
337,670	50,180	703,090	1,112,390	2,203,330

## 2. 衛生使用料

## 休日急病診療所診療収入

区	分	医 療 費 窓 口 収 入	医 療 費 保 険 収 入	合 計
休 日 急 病 診 療 所 診 療 収 入 (日曜・祝日・年末年始の10時～16時)		円 3,360,200	円 13,451,310	円 16,811,510
南河内北部広域小児急病診療事業診療収入 (土曜・日曜・祝日・年末年始の18時～22時)		1,186,290	18,086,550	19,272,840

## 3. 土木使用料

## 道路占用料

関 西 電 力 (株)	西日本電信電話(株)	大 阪 ガ ス (株)	一 般	合 計
円	円	円	円	円
19,264,710	28,694,540	47,006,680	13,152,180	108,118,110

## 住宅使用料

住 宅 名	調 定 額	収 入 済 額	不 納 欠 損 額	収 入 未 済 額	徴 収 率
	円	円	円	円	%
向 野 東	8,055,000	7,717,400	0	337,600	95.81
向 野 西	10,996,500	10,718,800	0	277,700	97.47
向 野 南	3,052,200	2,981,200	0	71,000	97.67
向 野 北	5,100,000	5,068,000	0	32,000	99.37
向 野 中	8,522,000	8,386,700	0	135,300	98.41
向 野	99,600	99,600	0	0	100.00
古 市	0	0	0	0	-
車 地	17,471,600	17,243,900	0	227,700	98.70
過 年 度 分	2,131,400	1,719,000	0	412,400	80.65
合 計	55,428,300	53,934,600	0	1,493,700	97.31

## (款)13. 使用料及び手数料 (項) 1. 使用料

## 共益費

住 宅 名	調 定 額	収 入 済 額	不 納 欠 損 額	収 入 未 済 額	徴 収 率
	円	円	円	円	%
向 野 東	701,700	677,700	0	24,000	96.58
向 野 西	622,500	600,500	0	22,000	96.47
向 野 南	374,400	367,900	0	6,500	98.26
向 野 北	629,200	626,600	0	2,600	99.59
向 野 中	296,000	292,000	0	4,000	98.65
車 地	1,683,600	1,662,000	0	21,600	98.72
過 年 度 分	1,211,000	110,150	0	1,100,850	9.10
合 計	5,518,400	4,336,850	0	1,181,550	78.59

## 駐車場使用料

住 宅 名	調 定 額	収 入 済 額	不 納 欠 損 額	収 入 未 済 額	徴 収 率
	円	円	円	円	%
向 野 東	1,462,000	1,366,000	0	96,000	93.43
向 野 西	1,779,000	1,674,000	0	105,000	94.10
向 野 南	644,000	620,900	0	23,100	96.41
向 野 北	824,000	814,000	0	10,000	98.79
向 野 中	1,780,000	1,755,000	0	25,000	98.60
車 地	2,007,500	1,981,500	0	26,000	98.70
過 年 度 分	6,231,850	358,450	0	5,873,400	5.75
合 計	14,728,350	8,569,850	0	6,158,500	58.19

区 分	担 当 課	金 額	備 考
駒ヶ谷駅駐車場	観光課	1,182,300	有料台数 (40分/100円) 4,597台 無料台数 (20分以内無料) 2,665台
峰塚公園駐車場	道路公園課	3,312,200	利用台数 年間8,576台
学園前駐車場	〃	1,390,000	延べ駐車台数【月単位】 139台 (使用料: 1ヵ月10,000円)
高鷲駐車場	〃	1,650,000	延べ駐車台数【月単位】 165台 (使用料: 1ヵ月10,000円)
古市駅西駐車場	都市計画課	10,062,800	有料台数 (40分/100円) 17,238台 無料台数 (20分以内無料) 77,283台 月極台数 (1ヵ月10,000円) 23台
古市駅東駐車場	〃	3,628,300	有料台数 (40分/100円) 10,177台 無料台数 (20分以内無料) 8,737台
茶山駐車場	スポーツ振興課	627,200	有料台数 (60分/100円) 2,362台 無料台数 (テニスコート利用者) 1,123台

## 公園使用料

区 分	担 当 課	金 額	備 考
峰塚公園他	道路公園課	55,000	使用許可件数: 5件

## (款)13. 使用料及び手数料 (項)1. 使用料

## 4. 教育使用料

## 幼稚園保育料

園名	調定額	収入済額	不納欠損額	収入未済額	徴収率
	円	円	円	円	%
古市幼稚園	1,916,210	1,871,410	0	44,800	97.66
駒ヶ谷幼稚園	928,420	928,420	0	0	100.00
西浦幼稚園	771,400	771,400	0	0	100.00
埴生幼稚園	1,774,220	1,737,720	0	36,500	97.94
丹比幼稚園	1,239,350	1,239,350	0	0	100.00
羽曳が丘幼稚園	2,213,030	2,213,030	0	0	100.00
白鳥幼稚園	473,650	473,650	0	0	100.00
高鷲南幼稚園	1,360,300	1,360,300	0	0	100.00
古市南幼稚園	703,200	703,200	0	0	100.00
恵我之荘幼稚園	1,370,630	1,348,230	0	22,400	98.37
埴生南幼稚園	1,525,740	1,514,740	0	11,000	99.28
西浦東幼稚園	609,850	595,750	0	14,100	97.69
高鷲北幼稚園	0	0	0	0	-
滞納分	381,900	256,450	0	125,450	67.15
合計	15,267,900	15,013,650	0	254,250	98.33

区分	3歳児	4歳児	5歳児	合計
園児数	29人	143人	178人	350人

令和2年3月31日現在

預かり保育使用料 485,600 円

## テニスコート使用料

区分	利用件数	金額
	件	円
羽曳が丘テニスコート	1,898	1,931,560
茶山テニスコート	566	588,188
合計	2,464	2,519,748

## 留守家庭児童会使用料

	調定額	収入済額	不納欠損額	収入未済額	徴収率
	円	円	円	円	%
現年度	47,711,500	47,253,500	0	458,000	99.04
滞納分	913,000	209,000	129,500	574,500	22.89
合計	48,624,500	47,462,500	129,500	1,032,500	

在籍第1子：5,000円/月額 在籍第2子以降：2,500円/月額 延長使用：1,500円/月額  
年間延べ納付者数（第1子、第2子、延長使用者すべて含む）

納付額	延べ人数	納付済み額
円	人	円
5,000	8,112	40,560,000
2,500	1,547	3,867,500
1,500	1,884	2,826,000
合計	11,543	47,253,500

## 健康ふれあいの郷グラウンド・ゴルフ場使用料

区分	利用件数	金額
	件	円
健康ふれあいの郷グラウンド・ゴルフ場	3,281	13,126,350

## 中央スポーツ公園使用料

区分	利用件数	金額
	件	円
中央スポーツ公園	1,467	1,147,800
コインロッカー使用料 (中央スポーツ公園)	337	33,700



## 5. 民生使用料

## 児童福祉施設使用料

園名	調定額	収入済額	不納欠損額	収入未済額	徴収率
市立	円	円	円	円	%
下開保育園	8,534,400	8,487,900	0	46,500	99.46
保野	17,830,050	17,636,070	0	193,980	98.91
園	8,606,050	8,499,550	0	106,500	98.76
使用	14,834,780	14,866,780	0	-32,000	100.00
滞納	23,748,250	23,213,900	0	534,350	97.75
滞納分	11,110,760	2,492,710	0	8,618,050	22.44
合計	84,664,290	75,196,910	0	9,467,380	88.82

※収入済額に還付未済額が含まれることがあります。

園名	調定額	収入済額	不納欠損額	収入未済額	徴収率
延長	円	円	円	円	%
保	56,700	56,700	0	0	100.00
育	162,750	162,750	0	0	100.00
料	54,300	54,300	0	0	100.00
滞	85,200	85,200	0	0	100.00
納	135,300	133,650	0	1,650	98.78
分	0	0	0	0	-
合計	494,250	492,600	0	1,650	99.67

## 認定こども園使用料

園名	調定額	収入済額	不納欠損額	収入未済額	徴収率
こども未来館たかわし	円	円	円	円	%
滞納分	8,560,850	8,538,450	0	22,400	99.74
合計	336,350	107,950	0	228,400	32.09
	8,897,200	8,646,400	0	250,800	97.18

## 延長保育料

園名	調定額	収入済額	不納欠損額	収入未済額	徴収率
こども未来館たかわし	円	円	円	円	%
滞納分	17,550	17,550	0	0	100.00
合計	0	0	0	0	-
	17,550	17,550	0	0	100.00

## 預かり保育使用料

園名	調定額	収入済額	不納欠損額	収入未済額	徴収率
こども未来館たかわし	円	円	円	円	%
滞納分	2,134,000	2,134,000	0	0	100.00
合計	0	0	0	0	-
	2,134,000	2,134,000	0	0	100.00

## 7. 商工使用料

## 道の駅しらとりの郷・羽曳野使用料

区分	担当課	金額	備考
バーベキュー広場使用料	観光課	円 688,000	件数 1,405 件 利用者数 10,403 人

## (項) 2. 手数料

## 1. 総務手数料

自転車 500円/台 単車 1,000円/台

放置自転車撤去手数料 (シルバー人材センターに委託)

場 所	撤去台数	返 還 台 数		金 額
		自転車	原付バイク	
	件	件	件	円
古 市 駅 前	75			
恵 我 ノ 荘 駅 前	132			
高 鷲 駅 前	97	138	8	66,000
駒 ケ 谷 駅 前	2			
上 ノ 太 子 駅 前	12			
合 計	318	138	8	66,000

認可地縁団体関係証明書交付手数料 2件 400円

車庫証明手数料 5件 1,000円

市名旧字名変更等証明手数料 1件 200円

明示等手数料 72件 66,300円

## 督促手数料

※督促状1通あたり50円

税 目	件 数	金 額	税 目	件 数	金 額
	件	円		件	円
個人市民税 (特別徴収)	1,542	76,350	固定資産税・都市計画税	11,580	577,177
個人市民税 (普通徴収)	8,150	405,950	軽自動車税	3,101	154,400
法人市民税	97	4,850	合 計	24,470	1,218,727

※一部入金があるため、金額が 件数×50円/1通 と合わない場合があります。

## 戸籍住民登録手数料

区 分	本 庁		支 所		コ ン ビ ニ	
	件 数	金 額	件 数	金 額	件 数	金 額
	件	円	件	円	件	円
戸 籍 関 係	19,726	9,532,000	2,649	1,264,650	581	223,600
住 基 関 係	36,297	7,309,250	9,279	1,891,300	4,700	940,000
印 鑑 関 係	18,081	3,616,200	6,639	1,327,800	4,455	891,000
税 務 関 係	12,242	3,741,900	2,713	570,500	827	165,400
合 計	86,346	24,199,350	21,280	5,054,250	10,563	2,220,000

区 分	合 計	
	件 数	金 額
	件	円
戸 籍 関 係	22,956	11,020,250
住 基 関 係	50,276	10,140,550
印 鑑 関 係	29,175	5,835,000
税 務 関 係	15,782	4,477,800
合 計	118,189	31,473,600

## 2. 衛生手数料

## 清掃手数料

区 分	件 数	金 額
	件	円
塵 芥 収 集 手 数 料	772	7,219,510
犬猫死体処理手数料 飼っている犬や猫の死体処理手数料(野良犬除く) 1匹につき 持込み 1,000円 収集・運搬 1,500円	持込み 82 収集運搬 48	154,000
一般廃棄物処理業等許可申請手数料	16	160,000
飼犬登録手数料 1匹につき 3,000円	319	977,800
再交付手数料 1匹につき 1,600円	13	
狂犬病予防注射済票交付手数料 1匹につき 550円	3,119	1,716,130
再交付手数料 1匹につき 340円	2	
塵芥収集手数料(スプリングマット) 1枚につき シングル等 4,600円 ダブル等 8,800円	シングル 264 ダブル 47	1,628,000
合 計	4,682	11,855,440

## 3. 土木手数料

## 都市計画手数料

区 分	件 数	金 額
	件	円
建築確認等申請	3	84,000
建築許可等申請	44	1,672,000
建築確認、許可等証明	13	62,000
開発許可等	53	3,693,680
開発不要証明等	21	100,800
開発登録簿写等交付	104	57,120
地域地区・区域区分証明	21	4,200
長期優良住宅認定等	195	1,380,600
建築計画概要書等の写しの交付	1,013	694,000
屋外広告物表示等許可審査	100	1,109,450
合 計	1,567	8,857,850

## 土木管理手数料

区 分	件 数	金 額
	件	円
市道境界明示	77	78,700
都市計画道路明示	5	1,000
臨時運行許可	403	302,250
市道幅員証明	2	400
境界確定図等交付	205	41,000
合 計	692	423,350

## 住宅手数料

区 分	件 数	金 額
	件	円
自動車保管場所使用承諾	15	3,000

## 4. 農林水産業手数料

## 農業手数料

区 分	件 数	金 額
	件	円
農業に関する証明	43	8,600

## 5. 商工手数料

## 商工手数料

区 分	件 数	金 額
	件	円
自動車保管場所使用承諾手数料	2	400

6. 教育手数料

保健体育手数料

区 分	件 数	金 額
ス ポ ー ツ 予 約 シ ス テ ム 登 録 カ ー ド 交 付	302	99,900 円
境 界 明 示 手 数 料	1	1,000

- ※ スポーツ予約システム登録カード再発行手数料 1件×200円 計2件  
スポーツ予約システム登録カード更新手数料 1件×300円 計205件  
スポーツ予約システム登録カード登録手数料 1件×400円 計95件

## (款)14. 国庫支出金

## (項)1. 国庫負担金

## 1. 民生費国庫負担金

## 社会福祉費負担金

区 分	担 当 課	金 額	備 考
		円	
生活困窮者自立相談支援事業費等負担金	福祉総務課 生活福祉課	16,650,000 2,365,785	基本額 22,200,000円 負担率 3/4 基本額 3,154,380円 負担率 3/4
生活困窮者住居確保給付金負担金	福祉総務課	882,000	基本額 1,176,000円 負担率 3/4
特別障害者手当費等負担金	障害福祉課	43,297,785	基本額 57,730,380円 負担率 3/4
障害者自立支援給付費等負担金	〃	1,179,378,319	基本額 2,358,756,638円 負担率 1/2
障害者医療費負担金	〃	100,824,531	基本額 201,649,063円 負担率 1/2
障害児入所給付費等負担金	〃	328,160,787	基本額 656,321,575円 負担率 1/2

## 児童福祉費負担金

子どものための教育・保育給付費負担金	こども課	582,286,520	国基準の支弁額から徴収金を引いた額の1/2
入所施設措置費負担金	〃	4,933,596	国基準の支弁額から徴収金を引いた額の1/2
子育てのための施設等利用給付費負担金	〃	5,334,231	施設等利用費負担対象額(国庫負担対象事業)の1/2

## 生活保護費負担金

生活扶助費等負担金	生活福祉課	1,839,240,000	生活保護の生活費 負担率 3/4
医療扶助費負担金	〃	1,841,109,000	生活保護の医療費 負担率 3/4
介護扶助費負担金	〃	77,732,000	生活保護の介護費 負担率 3/4

## 国民健康保険費負担金

保険基盤安定負担金	保険年金課	136,025,239	保険基盤安定繰出金の国負担分 保険者支援分の1/2
-----------	-------	-------------	---------------------------

## 児童扶養手当費負担金

児童扶養手当費負担金	こども課	252,748,490	児童扶養手当額の1/3
------------	------	-------------	-------------

## 児童手当負担金

児童手当負担金	こども課	1,119,158,332	・3歳未満被用者：37/45 ・3歳未満非被用者、3歳以上小学校修了前、中学生、所得制限限度額以上：4/6
---------	------	---------------	--

## 老人福祉費負担金

低所得者保険料軽減負担金	高年介護課	47,538,015	基本額 95,076,030円 負担率 1/2
--------------	-------	------------	-------------------------

## 3. 教育費国庫負担金

## 幼稚園費負担金

区 分	担 当 課	金 額	備 考
		円	
公立諸学校建物其他災害復旧費負担金(補助金)	こども課	10,131,000	対象事業(補助率2/3) 公立学校施設災害復旧事業 10,131,000円

## 教育振興費負担金

子どものための教育・保育給付費負担金	こども課	40,516,775	国基準の公定価格の額に73.4%を乗じた額から徴収金をさし引いた額の1/2
子育てのための施設等利用給付費負担金	〃	25,975,869	施設等利用費負担対象額(国庫負担対象事業)の1/2

## (項)2. 国庫補助金

1. 民生費国庫補助金  
社会福祉費補助金

区 分	担 当 課	金 額	備 考
生活困窮者就労準備支援事業費等補助金	福 祉 総 務 課	626,000	円 ・就労準備支援事業 262,837円 補助率 2/3 ・一時生活支援事業 677,040円 補助率 2/3
	生 活 福 祉 課	666,000	・被保護者就労準備支援事業 952,694円 補助率 2/3 ・関係職員等研修・啓発事業 63,300円 補助率 1/2
地域生活支援事業補助金	障 害 福 祉 課	79,476,000	補助基本額 158,952,000円 補助率 1/2
障害者自立支援給付等支払システム改修事業補助金	〃	6,201,000	・補助基本額 4,394,500円 補助率 1/2 (消費税率引き上げに伴う報酬改定への対応等に伴う改修) ・補助基本額 4,004,000円 補助率 10/10 (就学前の障害児の発達支援の無償化への対応に伴う改修)
障害児発達支援無償化周知事業費補助金	〃	9,000	補助基本額 9,430円 補助率 10/10
母子家庭等総合支援事業費補助金	こ ども 課	18,568,000	・母子・父子家庭自立支援給付金事業の3/4 ・母子・父子自立支援プログラム策定事業の10/10 ・児童扶養手当システム改修事業(マイナンバー情報連携体制整備事業分)の2/3 ・未婚の児童扶養手当受給者に対する臨時・特別給付金システム整備事業の10/10 ・未婚の児童扶養手当受給者に対する臨時・特別給付金事業費・事務費の10/10

## 生活保護費補助金

生活保護適正実施推進等事業費補助金	生 活 福 祉 課	20,378,000	・レセプトを活用した医療扶助適正化事業 8,542,771円 補助率 3/4 ・健康管理支援事業の円滑な実施に向けた自治体における準備事業 3,268,316円 補助率 10/10 ・認定等適正実施事業等 13,100,544円 補助率 3/4 ・業務効率化事業 1,320,000円 補助率 2/3
-------------------	-----------	------------	---

## 児童福祉費補助金

子ども・子育て支援交付金	こ ども 課	53,508,000	対象事業(補助率 1/3) ・延長保育事業 1,885,000円 ・病児保育事業 24,033,000円 ・利用者支援事業 2,730,000円 ・実費徴収に係る補足給付を行う事業 1,044,000円 ・子育て短期支援事業 430,000円 ・乳児全戸訪問事業 1,733,000円 ・養育支援事業 788,000円 ・地域ネットワーク機能強化事業 1,753,000円 ・一時預かり事業 6,167,000円 ・地域子育て支援拠点事業 12,163,000円 ・子育て援助活動支援事業 782,000円
保育対策総合支援事業費補助金	〃	5,400,000	対象事業 保育体制強化事業 5,400,000円
保育所等整備交付金	〃	23,567,000	待機児童解消に伴う、保育所等の新設、修理、改造又は整備事業
子ども・子育て支援体制整備総合推進費補助金	〃	45,000	対象事業(補助率 1/2) 保育の質の向上のための研修事業 45,000円
子ども・子育て支援事業費補助金	〃	33,753,000	幼児教育保育無償化実施円滑化事業 13,854,000円 幼児教育保育無償化システム改修等事業 19,899,000円

## (款)14. 国庫支出金 (項) 2. 国庫補助金

## 老人福祉費補助金

地域介護福祉空間整備等 交付金	高 年 介 護 課	4,194,000	補助基本額 4,194,000円 補助率 10/10
--------------------	-----------	-----------	----------------------------

## 2. 土木費国庫補助金

## 住宅費補助金

区 分	担 当 課	金 額	備 考
社会資本整備総合交付金	建 築 住 宅 課	5,773,000 円	<ul style="list-style-type: none"> <li>・耐震診断補助金 (木造住宅23件)</li> <li>・耐震改修設計補助金 (木造住宅2件)</li> <li>・耐震改修補助金 (木造住宅2件)</li> <li>・耐震改修 (パッケージ) 補助金 (木造住宅1件)</li> <li>・除却補助金 (木造住宅21件 (33戸))</li> <li>・撤去補助金 (ブロック塀等19件)</li> </ul> 補助基本額 11,547,000円 補助率 1/2
地域居住機能再生 推進事業補助金	〃	16,387,000	羽曳野古市・埴生地区地域居住機能再生計画に基づ く事業 補助基本額 32,774,000円 補助率 1/2

## 道路橋梁費補助金

社会資本整備総合交付金	道 路 公 園 課	24,793,000	<ul style="list-style-type: none"> <li>・路面性状調査 &lt; 800,000円&gt; 補助基本額 1,600,000円 補助率 5.0/10</li> <li>・菅田碓井線 &lt;3,794,000円&gt; 補助基本額 6,899,000円 補助率 5.5/10</li> <li>・道路橋長寿命化事業 &lt;2,694,000円&gt; 補助基本額 4,899,000円 補助率 5.5/10</li> <li>・菅田6号線 (第507号橋) &lt;1,310,000円&gt; 補助基本額 2,382,000円 補助率 5.5/10</li> <li>・尺度東阪田1号 (第613号橋) &lt;1,391,000円&gt; 補助基本額 2,530,000円 補助率 5.5/10</li> <li>・古市80号線 (水道橋) &lt;7,295,000円&gt; 補助基本額 13,264,000円 補助率 5.5/10</li> <li>・古市広瀬1号線 (第520号橋) &lt;1,582,000円&gt; 補助基本額 2,877,000円 補助率 5.5/10</li> <li>・はびきの6号線 (第302号橋) &lt;1,432,000円&gt; 補助基本額 2,605,000円 補助率 5.5/10</li> <li>・野中城山線 (第509号橋) &lt;1,295,000円&gt; 補助基本額 2,356,000円 補助率 5.5/10</li> <li>・河原城13号線 (こんにゃく橋) &lt;1,440,000円&gt; 補助基本額 2,619,000円 補助率 5.5/10</li> <li>・恵我之荘15号線 (高屋歩道橋) &lt;1,760,000円&gt; 補助基本額 3,200,000円 補助率 5.5/10</li> </ul>
-------------	-----------	------------	--

## (款)14. 国庫支出金 (項)2. 国庫補助金

3. 教育費国庫補助金  
小学校費補助金

区 分	担 当 課	金 額	備 考
理科教育費補助金	教育総務課	543,347円	補助基本額 1,086,694円 補助率 1/2 国の予算の範囲内
学校施設環境改善交付金	〃	11,123,000	防災機能強化事業 補助率 1/3 ・高鷲小学校 7,715,000円 ・埴生南小学校 3,408,000円
ブロック塀・冷房設備対応臨時特例交付金	〃	58,281,000	ブロック塀等安全対策事業 補助率 1/3 ・高鷲北小学校 948,000円 空調設置事業 補助率 1/3 ・西浦小学校 11,824,000円 ・丹比小学校 11,188,000円 ・白鳥小学校 7,635,000円 ・古市南小学校 9,454,000円 ・恵我之荘小学校 8,748,000円 ・高鷲北小学校 8,484,000円
特別支援教育就学奨励費補助金	学校教育課	2,351,000	補助基本額 4,703,079円 補助率 1/2 ※ただし、国の予算の範囲内による
要保護就学援助費補助金	〃	330,000	修学旅行費・医療費 補助率 1/2 補助基本額 661,461円 国の予算の範囲内による
教育支援体制整備事業費補助金	〃	766,000	医療的ケアのための看護師賃金及び作業療法士報酬費 補助対象経費 2,299,941円 補助率 1/3

## 中学校費補助金

理科教育費補助金	教育総務課	397,653	補助基本額 795,306円 補助率 1/2 国の予算の範囲内
ブロック塀・冷房設備対応臨時特例交付金	〃	1,115,000	ブロック塀対応分 補助率 1/3 ・高鷲中学校 1,115,000円
特別支援教育就学奨励費補助金	学校教育課	434,000	補助基本額 868,774円 補助率 1/2 ※ただし、国の予算の範囲内による
要保護就学援助費補助金	〃	720,000	修学旅行費・医療費 補助率 1/2 補助基本額 1,439,648円 国の予算の範囲内による

## 幼稚園費補助金

幼稚園就園奨励費補助金	こども課	1,814,000	補助基本額 5,444,600円 国の予算の範囲内による
-------------	------	-----------	------------------------------

## 社会教育費補助金

子ども・子育て支援交付金	社会教育課	59,458,000	・放課後児童健全育成事業 (補助基本額) 162,609,000円 補助率 1/3 (補助基本額) 4,292,000円 補助率 10/10 ・地域子育て支援拠点事業 (補助基本額) 2,889,000円 補助率 1/3
通法寺跡管理費補助金	文化財保護課	246,000	補助基本額 308,000円 補助率 4/5
古市遺跡群発掘調査事業費補助金	〃	4,435,000	補助基本額 8,871,000円 補助率 1/2
埋蔵文化財活用事業費補助金	〃	876,000	補助基本額 1,753,000円 補助率 1/2
史跡峯ヶ塚古墳保存整備事業費補助金	〃	889,000	補助基本額 1,778,000円 補助率 1/2
墓山古墳買収事業費補助金	〃	123,140,000	補助基本額 153,926,000円 補助率 4/5



## (款)14. 国庫支出金 (項) 2. 国庫補助金

## 4. 消防費国庫補助金

## 消防費補助金

区 分	担 当 課	金 額	備 考
消防団設備整備費補助金	災 害 対 策 課	165,000 円	消防団救助能力向上資機材緊急整備事業でチェーンソー(10台)を購入

## 5. 衛生費国庫補助金

## 保健衛生費補助金

区 分	担 当 課	金 額	備 考
がん検診推進事業補助金	健 康 増 進 課	8,000 円	補助基本額 16,032円 補助率 1/2
子ども・子育て支援交付金	〃	1,604,000	対象事業 利用者支援事業
母子保健情報の利活用に係る情報システム改修補助金	〃	928,000	補助基本額 1,393,000円 補助率 2/3
緊急風しん抗体検査等事業補助金	〃	5,391,000	補助率 1/2

## 6. 総務費国庫補助金

## 総務管理費補助金

区 分	担 当 課	金 額	備 考
社会保障・税番号制度システム整備費補助金	情 報 政 策 課	3,034,000 円	補助対象システム：中間サーバー 【機器更改経費分】 [補助率 10/10]
地方創生推進交付金	政 策 推 進 課	19,059,700	補助率 1/2
個人番号カード交付事業費補助金	市 民 課	14,933,000	個人番号カードの作成や郵送を行う地方公共団体情報システム機構への支払い(15,226,000円)に対する補助金
個人番号カード交付事務費補助金	〃	9,823,000	個人番号カード交付に係る人件費等(補助対象事業実績額：9,823,000円)に対する補助金
外国人受入環境整備交付金(整備)	市民協働ふれあい課	98,000	翻訳機(74言語対応)3台を購入

## 9. 商工費国庫補助金

## 商工振興費補助金

区 分	担 当 課	金 額	備 考
プレミアム付商品券事務費補助金	産 業 振 興 課	65,100,000 円	プレミアム付商品券事業の運営に係る交付金 補助率10/10(平成30年度分+令和元年度分)
プレミアム付商品券事業費補助金	〃	43,242,000	プレミアム付商品券事業のプレミアム分に係る交付金 補助率10/10

## (項)3. 国庫委託金

## 1. 民生費国庫委託金

## 児童福祉費委託金

区 分	担 当 課	金 額	備 考
特別児童扶養手当金 事務費委託金	こども課	604,600 円	・事務費基準額(1,850円)に受給人数(314人： 令和元年12月末現在)を乗じて得た額 ・手当改定分基準額(79円)に受給人数(300人： 平成31年3月末現在)を乗じて得た額

## 国民年金費委託金

基礎年金等事務 取扱費交付金	保険年金課	27,666,700 円	年間平均被保険者数 第1号被保険者 15,144人 令和元年度年金生活支援給付金支給業務市町村事務 取扱交付金816,697円を含む。
-------------------	-------	--------------	---

## 2. 総務費国庫委託金

## 一般管理費委託金

区 分	担 当 課	金 額	備 考
自衛官募集事務 地方公共団体委託金	秘書課	45,000 円	広報板の保守管理経費に充当

## 戸籍住民基本台帳費委託金

中長期在留者住居地 届出等事務委託金	市民課	431,000 円	在留カード等を所持する中長期在留外国人の居住地 の届出等に関する事務委託金 外国人住民人口 1,140人 (R2.3.31現在)
-----------------------	-----	-----------	--

## 選挙費委託金

参議院議員 通常選挙費委託金	選挙管理委員会 事務局	38,601,125 円	投票所経費 13,230,720 円 期日前投票所経費 3,532,488 円 開票所経費 3,052,353 円 選挙公報発行費 1,598,250 円 候補者氏名等掲示費 6,437 円 ポスター掲示場費 4,671,000 円 演説会施設公営費 499,284 円 事務費 7,939,900 円 開票速報委託費 50,000 円 啓発推進委託費 131,000 円 調整費 3,889,693 円
在外選挙人名簿 登録事務委託金	〃	6,954 円	在外公館経由登録 2人 3,622 円 出国時申請 1人 1,598 円 抹消 3人 1,734 円

## (款) 15. 府 支 出 金

## (項) 1. 府 負 担 金

## 1. 民生費府負担金

## 社会福祉費負担金

区 分	担 当 課	金 額	備 考
民生委員協議会費負担金	福 祉 総 務 課	173,880	円 1,035円×民生児童委員 168人
民生委員推薦会費負担金	〃	46,800	年1回以上推薦会を開催した場合(定額負担金)
障 害 児 通 所 給 付 費 等 負 担 金	障 害 福 祉 課	163,687,969	基本額 654,751,879 円 負担率 1/4
育成医療給付費負担金	〃	353,788	基本額 1,415,153 円 負担率 1/4
障 害 者 自 立 支 援 給 付 費 等 負 担 金	〃	596,699,704	基本額 2,386,798,823 円 負担率 1/4
障 害 者 医 療 費 負 担 金	〃	46,550,940	基本額 186,203,761 円 負担率 1/4

## 児童福祉費負担金

子どものための教育・保育給付費負担金	こ ども 課	250,217,485	国基準の支弁額から徴収金を差し引いた額の1/4
入所施設措置費負担金	〃	2,466,798	国基準の支弁額から徴収金を差し引いた額の1/4
子育てのための施設等利用給付費負担金	〃	2,667,115	施設等利用費負担対象額(国庫負担対象事業)の1/4

## 生活保護費負担金

生活保護費負担金	生 活 福 祉 課	82,083,000	府費ケースに係る負担金 負担率 1/4
----------	-----------	------------	---------------------

## 国民健康保険費負担金

保険基盤安定負担金	保 険 年 金 課	483,320,198	保険基盤安定繰出金の府負担分 保険料軽減分の3/4 保険者支援分の1/4
-----------	-----------	-------------	---

## 後期高齢者医療費負担金

保険基盤安定負担金	保 険 年 金 課	232,174,700	保険基盤安定繰出金の府負担分 保険料軽減分の3/4
-----------	-----------	-------------	------------------------------

## 児童手当負担金

児童手当負担金	こ ども 課	250,327,998	・3歳未満被用者：4/45 ・3歳未満非被用者、3歳以上小学校修了前、中学生、所得制限限度額以上：1/6
---------	--------	-------------	---

## 老人福祉費負担金

低所得者保険料軽減負担金	高 年 介 護 課	23,769,006	基本額 95,076,030円 負担率 1/4
--------------	-----------	------------	-------------------------

## 4. 教育費府負担金

## 教育振興費負担金

区 分	担 当 課	金 額	備 考
子どものための教育・保育給付費負担金	こ ども 課	20,258,387	円 国基準の公定価格の額に73.4%を乗じた額から徴収金を差し引いた額の1/4(全国統一費用部分)
子育てのための施設等利用給付費負担金	〃	12,987,935	施設等利用費負担対象額(国庫負担対象事業)の1/4

## (項) 2. 府補助金

## 1. 民生費府補助金

## 社会福祉費補助金

区 分	担 当 課	金 額	備 考
重度障害者医療費助成事業費補助金	保 険 年 金 課	128,735,841 円	<ul style="list-style-type: none"> <li>・医療費 補助基本額 251,628,493円 補助率 1/2</li> <li>・医療費審査支払手数料 補助基本額 4,090,191円 補助率 1/2</li> <li>・事務費 補助基本額 1,753,000円 補助率 1/2</li> </ul>
ひとり親家庭医療費助成事業費補助金	"	40,014,939	<ul style="list-style-type: none"> <li>・医療費 補助基本額 76,817,148円 補助率 1/2</li> <li>・医療費審査支払手数料 補助基本額 1,961,731円 補助率 1/2</li> <li>・事務費 補助基本額 1,251,000円 補助率 1/2</li> </ul>
隣保館運営費補助金	人権文化センター	6,708,000	補助基本額 8,945,000円 補助率 3/4
総合相談事業交付金	"	4,996,000	対象事業費 7,715,000円
地域福祉・高齢者福祉交付金	福 祉 総 務 課	31,640,000	対象事業 <ul style="list-style-type: none"> <li>・コミュニティーソーシャルワーカー配置事業</li> <li>・小地域ネットワーク活動推進事業</li> <li>・ふれあいネット雅び推進事業</li> </ul>
市民後見推進事業補助金	"	409,000	補助率 3/4
身体障害者手帳無料診断事務費補助金	障 害 福 祉 課	907,700	補助基本額 907,700円 負担率 10/10
重度障害者住宅改造助成事業費補助金	"	415,000	補助基本額 830,000円 負担率 1/2
地域生活支援事業補助金	"	39,737,000	補助基本額 158,948,000円 負担率 1/4

## 老人福祉費補助金

老人医療費助成事業費補助金	保 険 年 金 課	11,227,405	<ul style="list-style-type: none"> <li>・医療費 補助基本額 21,286,411円 補助率 1/2</li> <li>・医療費審査支払手数料 補助基本額 886,651円 補助率 1/2</li> <li>・事務費 補助基本額 281,750円 補助率 1/2</li> </ul>
在宅高齢者福祉対策補助金	福 祉 総 務 課	5,886,000	補助基本額 8,829,549円 補助率 2/3
介護保険事業費補助金	高 年 介 護 課	2,056,000	<ul style="list-style-type: none"> <li>・障害者ホームヘルプサービス利用者支援措置事業 補助基本額 12,013円 補助率 3/4</li> <li>・社会福祉法人等利用者負担額減免措置事業 補助基本額 2,730,000円 補助率 3/4</li> </ul>
地域福祉・高齢者福祉交付金	地 域 包 括 支 援 課	3,000,000	対象事業 <ul style="list-style-type: none"> <li>・街かどデイハウス支援事業(市内2か所)</li> </ul>

## (款)15. 府支出金 (項) 2. 府補助金

## 児童福祉費補助金

新子育て支援交付金 (優先配分枠)	政策推進課	3,075,212	対象事業(補助率10/10) ・はびきの中学生study-O 2,755,183円 ・はびきの夏スタ! 320,029円
子ども医療費 助成事業費補助金	保険年金課	34,195,106	・医療費 補助基本額 63,663,013円 補助率 1/2 ・医療費審査支払手数料 補助基本額 2,516,951円 補助率 1/2 ・事務費 補助基本額 2,210,250円 補助率 1/2
養育医療費助成 事業費補助金	〃	4,544,932	・医療費 補助基本額 7,722,000円 補助率 1/2(国庫) 補助基本額 2,735,728円 補助率 1/4(府費)
新子育て支援交付金 (成果配分枠)	〃	25,791,670	18歳以下の人口に応じて配分される人口割 17,577,136円 各市町村平等に配分される均等割 7,906,977円 追加配分枠 307,557円
新子育て支援交付金 (市町村計画枠)	こども課	32,411,000	対象事業 ・子育て支援保育士事業 16,000,000円 ・家庭支援推進保育所事業 8,481,000円 ・公立保育園リフレッシュ事業 1,597,000円 ・障がい児保育地域支援事業 6,333,000円
安心こども基金特別対策 事業費補助金	〃	145,350,000	待機児童解消のための保育所の創設や老朽改築による 保育環境整備事業
新子育て支援交付金 (優先配分枠)	〃	8,780,832	対象事業(補助率10/10) ・羽曳野市子どもの貧困対策事業 1,380,000円 ・発達障がい児等、早期発見療育につなげる支援事業 4,569,727円 ・虐待の発生・再発防止のための訪問事業 2,831,105円
子ども・子育て 支援交付金	〃	50,108,000	対象事業(補助率1/3) ・延長保育事業 1,300,000円 ・病児保育事業 23,998,000円 ・利用者支援事業 2,730,000円 ・実費徴収に係る補足給付を行う事業 142,000円 ・子育て短期支援事業 3,000円 ・乳児全戸訪問事業 1,344,000円 ・養育支援事業 668,000円 ・地域ネットワーク機能強化事業 1,700,000円 ・一時預かり事業 5,276,000円 ・地域子育て支援拠点事業 12,163,000円 ・子育て援助活動支援事業 784,000円
保育対策総合支援 事業費補助金	〃	2,770,000	対象事業(補助率10/10) ・保育体制強化事業 2,700,000円 ・認可外保育施設衛生・安全対策事業 70,000円
社会福祉施設等 災害復旧費補助金	〃	1,088,000	対象事業(補助率3/4) ・社会福祉施設等災害復旧施設整備事業 1,088,000円
子どもの貧困緊急対策 事業費補助金	〃	2,577,340	対象事業(補助率1/2) ・羽曳野市日常生活支援事業 5,154,680円
新子育て支援交付金 (優先配分枠)	学校教育課	204,000	作業療法士報酬費など 補助対象額 204,000円 補助率 10/10

## (款)15. 府支出金 (項) 2. 府補助金

## 2. 衛生費府補助金

## 保健衛生費補助金

区 分	担 当 課	金 額	備 考
		円	
予 防 接 種 事 故 救 済 等 対 策 費 補 助 金	健 康 増 進 課	472,770	補助基本額 630,360 円 補助率 3/4
健康増進事業費補助金	〃	12,614,000	健康増進法に基づく事業
地域自殺対策強化交付金	〃	180,000	自殺対策基本法に基づく事業
大阪府風しんワクチン等 接種促進事業費補助金	〃	552,000	補助基本額 1,104,224 円 補助率 1/2
子 ども ・ 子 育 て 支 援 交 付 金	〃	1,104,000	補助基本額 3,312,766 円 補助率 1/3
新子育て支援交付金 (市町村計画枠)	〃	1,020,000	少子化対策枠 補助率10/10

## 3. 農林水産業費府補助金

## 農業費補助金

区 分	担 当 課	金 額	備 考
		円	
農業次世代人材投資資金	産 業 振 興 課	8,250,000	市内新規就農者を対象とした青年就農給付金事業に対する補助 補助率10/10
経営所得安定対策等 推進事業補助金	〃	911,692	経営所得安定対策等の交付金の交付を受けようとする農業者給付事業に対する補助 補助率10/10
被災農業者向け経営体 育成支援事業補助金	〃	2,816,662	市内被災農業者を対象とした被災者給付事業に対する補助 補助率2/10
大阪版認定農業者 支援事業補助金	〃	800,000	大阪版認定農業者を対象とした農業用機械購入・施設整備に対する補助 対象事業費の1/3以内
農業委員会交付金	農業委員会事務局	1,646,000	農家数、農地面積等に応じて大阪府より配分職員人件費の一部に充当 負担率 90.5%

## 4. 土木費府補助金

## 都市計画費補助金

区 分	担 当 課	金 額	備 考
		円	
屋外広告物条例の事務 の処理に関する交付金	維 持 管 理 課	200,000	定額補助
屋外広告物適正化補助金	都 市 計 画 課	586,000	屋外広告物の適正化を実施した事業者に対し、羽曳野市屋外広告物適正化促進事業補助金交付要綱に基づき補助対象経費の1/2を補助し、その市補助分の1/3を大阪府屋外広告物適正化促進事業補助金交付要綱に基づき大阪府から交付を受けた補助金。 ・ 屋上広告物の撤去 : 2件 ・ 壁面広告物等の撤去 : 2件 ・ 壁面広告物等の改修 : 1件
震災対策推進事業補助金	建 築 住 宅 課	1,161,000	・ 耐震診断補助金 (木造住宅23件) ・ 耐震改修設計補助金 (木造住宅2件) ・ 耐震改修補助金 (木造住宅2件) ・ 耐震改修 (パッケージ) 補助金 (木造住宅1件) ・ 撤去補助金 (ブロック塀等19件) 補助基本額 4,647,000円 補助率 1/4
福祉のまちづくり条例 委 任 事 務 交 付 金	建 築 指 導 課	44,000	福祉のまちづくり条例委任事務の執行に伴う ①事務経費 6,030円/1件×3件 18,090円 ②固定経費 25,236円 ①+②=43,326円 千円未満切上げにて44,000円
特 定 設 備 事 故 届 出 条 例 交 付 金	〃	12,000	対象事故 1件 (第1報及び第2報受理、立入調査 各1回)

## (款)15. 府支出金 (項) 2. 府補助金

## 5. 消防費府補助金

## 消防費補助金

区 分	担 当 課	金 額	備 考
消防用ヘリコプター 運 営 費 補 助 金	災 害 対 策 課	1,543,000 円	大阪市消防局に支払う、消防用ヘリコプターの運営 費分担金に対する補助 補助基本額 3,086,000円 補助率 1/2
石 油 貯 蔵 施 設 立 地 対 策 等 補 助 金	”	3,080,000	補助交付額：3,080,000円 自立式LED投光器：3,080,000円

## 6. 教育費府補助金

## 社会教育費補助金

区 分	担 当 課	金 額	備 考
放課後子ども教室補助金	社 会 教 育 課	1,000,000 円	・放課後子ども教室補助金 914,000円 補助基本額 1,372,000円 補助率 2/3 ・放課後子ども教室運営委員会補助金 86,000円 補助基本額 130,400円 補助率 2/3
家 庭 教 育 支 援 事 業 費 補 助 金	”	102,000	・家庭教育支援事業費補助金 64,000円 補助基本額 96,000円 補助率 2/3 ・家庭教育支援運営委員会補助金 38,000円 補助基本額 57,424円 補助率 2/3
新子育て支援交付金 (優先配分枠)	”	5,000,000	補助基本額 5,000,000円 補助率 10/10
学 校 支 援 地 域 本 部 事 業 補 助 金	”	742,000	・学校支援地域本部事業補助金 726,000円 補助基本額 1,089,000円 補助率 2/3 ・学校支援活動運営委員会補助金 16,000円 補助基本額 24,148円 補助率 2/3
子 ども ・ 子 育 て 支 援 交 付 金	”	53,848,000	・放課後児童健全育成事業 (補助基本額) 158,657,000円 補助率 1/3 ・子育て支援拠点事業 (補助基本額) 2,889,000円 補助率 1/3
新子育て支援交付金 (市町村計画枠)	図 書 館 課	149,000	対象事業 子ども読書活動推進事業

## 教育総務費補助金

総合相談事業交付金	学 校 教 育 課	698,000	進路選択支援相談など 対象事業費 1,122,000円
スクールソーシャルワ ーカー配置事業補助金	”	388,000	スクールソーシャルワーカー報償費など 補助対象額 777,000円 補助率 1/2
子どもの貧困緊急対策 事業費補助金	”	2,573,660	子ども連携支援員・教育相談事業・ほっとスクール 事業・SSWなど 補助対象経費 5,147,320円 補助率 1/2

## 小学校費補助金

地域ぐるみの学校安全 体制整備推進事業補助金	学 校 教 育 課	359,000	スクールガードリーダー報償費など 補助対象額 540,000円 補助率 2/3
市町村医療的ケア 体制整備推進事業補助金	”	223,923	医療的ケアが必要な児童に係る看護師賃金 ただし、要した経費のうち、府が定める対象範囲内による 補助対象経費 1,343,538円 補助率 1/6

## 幼稚園費補助金

認定こども園施設 整備費補助金	こ ども 課	1,091,000	認定こども園の設置を促進する施設整備事業
--------------------	--------	-----------	----------------------

## 教育振興費補助金

施設型給付費等地方単 独費用補助金	こ ども 課	15,000,339	国基準の公定価格の額に26.6%を乗じた額の1/2 (地方単独費用部分)
----------------------	--------	------------	---

## 保健体育費補助金

大阪府市町村振興補助金	財 政 課	9,357,000	中学校給食調理等委託事業に充当
-------------	-------	-----------	-----------------

## 7. 労働費府補助金

## 労働諸費補助金

区 分	担 当 課	金 額	備 考
総合相談事業交付金	産 業 振 興 課	2,021,000 円	地域就労支援事業に係る交付金 対象事業費 2,774,274円

## 8. 総務費府補助金

## 総務管理費補助金

区 分	担 当 課	金 額	備 考
大阪府市町村観光振興支援事業補助金	世界文化遺産推進室	1,046,000 円	説明板多言語化実施分 事業費 2,093,575円 補助率 1/2

## 徴税費補助金

大阪府市町村振興補助金	財 政 課	5,543,000	市税催告コールセンター運営事業に充当
-------------	-------	-----------	--------------------

## 10. 商工費府補助金

## 商工管理費補助金

区 分	担 当 課	金 額	備 考
消費者行政推進事業補助金	産 業 振 興 課	1,436,154 円	消費生活センターの運営等に係る補助金 補助率 10/10



## (項) 3. 府委託金

## 1. 総務費府委託金

## 徴税費委託金

区分	担当課	金額	備考
個人府民税徴収取扱費委託金	税務課	168,890,346 円	<ul style="list-style-type: none"> <li>・納税義務者数に対するもの 153,498,750 円</li> <li>・納税義務者数に対するもの(増減分) 1,863,000 円</li> <li>・払込金額に対するもの 40,364 円</li> <li>・過誤納金還付金額 10,450,624 円</li> <li>・還付加算金 127,770 円</li> <li>・配当割額又は株式等譲渡所得割控除に係る還付金額 2,909,838 円</li> </ul>

## 統計調査費委託金

調査員確保対策事業委託金	総務課	24,864	各種基幹統計調査に従事する登録調査員の研修及び登録事務等に係る委託金
工業統計調査委託金	〃	582,000	製造業の事業所を対象とした工業の実態を把握するための調査に係る委託金
国勢調査調査区設定委託金	〃	531,000	5年ごとに実施される国勢調査に係る調査区域を明確に把握するための調査に係る委託金
全国消費実態調査委託金	〃	1,075,000	家計における消費、所得、資産及び負債の実態を総合的に把握するための調査に係る委託金
農林業センサス調査委託金	〃	1,220,590	農林業における生産構造及び就業構造の実態を把握するための調査に係る委託金
経済センサス調査区管理委託金	〃	41,000	平成21年経済センサス-基礎調査において設定した調査区を管理するための事務に係る委託金
経済センサス基礎調査委託金	〃	862,353	すべての産業分野における事業所の活動状態等を把握するための調査に係る委託金

## 戸籍住民基本台帳費委託金

人口動態調査費委託金	市民課	98,500	人口動態調査に対する委託金 令和元年度調査実績件数 2,582件
旅券発給事務交付金	〃	2,945,000	旅券発給に係る申請受付事務に対する交付金 令和元年度申請受付実績件数 3,100件

## 選挙費委託金

大阪府知事選挙費委託金	選挙管理委員会局	13,524,140	<ul style="list-style-type: none"> <li>投票所経費 12,767,787 円</li> <li>期日前投票所経費 1,633,991 円</li> <li>開票所経費 1,924,577 円</li> <li>選挙公報発行費 14,512 円</li> <li>事務費 5,729,612 円</li> <li>臨時啓発費 115,462 円</li> <li>調整費 ▲ 8,661,801 円</li> </ul>
大阪府議会議員一般選挙費委託金	〃	10,500,212	<ul style="list-style-type: none"> <li>投票所経費 12,767,787 円</li> <li>期日前投票所経費 1,205,403 円</li> <li>開票所経費 1,924,577 円</li> <li>選挙公報発行費 1,473,645 円</li> <li>事務費 3,806,849 円</li> <li>選挙会経費 210,620 円</li> <li>臨時啓発費 76,960 円</li> <li>調整費 ▲10,965,629 円</li> </ul>

## 総務管理費委託金

大阪府産業保安行政事務移譲交付金	災害対策課	502,000	柏原羽曳野藤井寺消防組合が行う保安3法関連事務に係る事務移譲交付金
特定非営利活動(NPO)法人設立認証等事務交付金	市民協働ふれあい課	366,000	NPO法人の設立認証や監督に関する事務に係る交付金 所轄法人数：25法人(令和2年3月31日現在)

## 2. 民生費府委託金

## 社会福祉費委託金

区分	担当課	金額	備考
人権啓発活動委託金	人権推進課	634,000 円	講演会開催通知作成費、講演会会場使用料、人権啓発物品作成費用、市民セミナー講師謝礼
厚生統計事務交付金	福祉総務課	21,000	①国民生活基礎調査 9,200円 ②高齢期における社会保障に関する意識調査 11,800円
遺家族等援護事務交付金	〃	29,000	①府内72市区町村均等割分 14,000円 ②平成27年4月1日～令和元年10月31日までに大阪府に到着した特別弔慰金、特別給付金の請求書の進達件数割分 ①②の合計
障害者福祉施策事務交付金	障害福祉課	4,912,314	大阪府身体障害者手帳無料診断事務交付金 21,150円 大阪府重度障害者在宅介護支援給付金事務交付金 7,500円 大阪府療育手帳制度事務交付金 50,250円 大阪府障がい者扶養共済制度事務交付金 4,950円 大阪版地方分権推進制度移譲事務交付金(身体障害者手帳再交付等) 493,000円 大阪版地方分権推進制度移譲事務交付金(精神障がい者相談員への相談等業務の委託) 57,000円 大阪版地方分権推進制度移譲事務交付金(精神障害者保健福祉手帳の交付事務) 3,151,000円 自立支援医療費(精神通院医療)支給認定事務一部移譲事務交付金 1,127,464円

## 児童福祉費委託金

母子父子寡婦福祉資金貸付事務交付金	こども課	10,164	大阪府母子父子寡婦福祉資金貸付の受付、進達、副申事務に対する交付金
地域児童福祉事業等調査庁費交付金	〃	6,600	認可外保育施設の調査に係る交付金
助産施設等の設置に係る認可等事務交付金	〃	26,000	大阪版地方分権推進制度による移譲事務に係る交付金
認可外保育施設からの届出受理等事務交付金	〃	1,032,000	大阪版地方分権推進制度による移譲事務に係る交付金
保育所・児童館の設置に係る認可等事務交付金	〃	304,000	大阪版地方分権推進制度による移譲事務に係る交付金

## 老人福祉費委託金

移譲事務に係る交付金	指導監査室	764,000	有料老人ホーム、社会福祉事業(老人福祉センター)及び特別養護老人ホームの許認可等の権限移譲に伴う財源措置
------------	-------	---------	--

## 3. 衛生費府委託金

## 保健衛生費委託金

区分	担当課	金額	備考
犬猫死体処理費交付金	環境衛生課	149,000 円	府の要綱(登録・均等・実績割)により交付

## 公害対策費委託金

公害防止事務費交付金	環境衛生課	753,000	大阪府生活環境の保全等に関する条例による公害防止の適正な執行のための事務経費
移譲事務に係る交付金	〃	26,000	特設水道における設置申請・管理等の適正な執行のための事務経費

## 4. 土木費府委託金

## 都市計画費委託金

区分	担当課	金額	備考
大阪府自然環境保全条例事務費交付金	道路公園課	169,000 円	大阪府自然環境保全条例の事務の処理に関する事務交付金 計画(変更)書の受理 5件 完了書の受理 2件 事務費 7件
移譲事務に係る交付金	都市計画課	551,000	大阪版地方分権推進制度に基づき、大阪府から権限移譲を受けた15事務(国土利用計画法に基づく事後届出等に関する業務等)に係る事務経費
移譲事務に係る交付金	建築住宅課	26,000	優良住宅の認定等
移譲事務に係る交付金	建築指導課	78,000	開発行為の許可等移譲事務の執行に伴う固定経費 26,000円×3事務

## 住宅費委託金

移譲事務に係る交付金	建築住宅課	26,000	終身建物賃貸借事業の認可等
------------	-------	--------	---------------

## 5. 教育費府委託金

## 教育総務費委託金

区分	担当課	金額	備考
教育統計調査(学校基本調査)委託金	学校教育課	19,000 円	当該事務事業に要する経費に係る委託金
人権教育研究推進事業委託金	〃	688,320	文部科学省人権教育研究推進事業に係る委託金 補助対象額 688,320円 補助10/10
道徳教育推進事業委託金	〃	197,752	文部科学省道徳教育推進事業に係る委託金 補助対象額 197,752円 補助10/10

## 6. 農林水産業費府委託金

## 農業費委託金

区分	担当課	金額	備考
鳥獣保護及び狩猟適正化事務交付金	産業振興課	95,000 円	都道府県知事の鳥獣保護法に基づく捕獲許可等に関する事務等に係る事務移譲交付金
大阪版認定農業者制度事務移譲交付金	〃	33,000	大阪版認定農業者制度における農業経営計画の申請、受理等に係る事務移譲交付金
農空間保全地域移譲事務交付金	〃	26,000	農空間保全地域制度における農地利用計画の提出依頼、受理等に係る事務移譲交付金
農用地開発許可等事務移譲交付金	〃	26,000	農用地区域内における開発行為の許可等に係る事務移譲交付金

## 7. 商工費府委託金

## 商工費委託金

区分	担当課	金額	備考
商工振興等事務交付金	産業振興課	132,000 円	大阪府商工行政事務に係る事務処理の特例に関する事務移譲交付金(商工会の決算書類の受理等)
販売価格の調査等に係る事務交付金	〃	52,000	指定物資の販売価格の表示等に関する事務交付金

## (款)16. 財産収入

## (項)1. 財産運用収入

区 分	金 額	備 考
財 産 貸 付 収 入	円 446,359	誉田3丁目83番地外 羽曳野労働基準協会
	2,270,017	誉田3丁目74-7、84-8 大阪労働局
	680	伊賀6丁目154番4 伊賀駐在所支線1本
	1,075,200	古市7丁目1109番8、1109番9、1109番10 社会福祉法人 高屋福祉会
	228,000	向野3丁目324番1の一部、325番1、325番2 向野町会
	6,758,400	埴生野975-3 道の駅 あすかてくるで(JA)
	4,671,705	埴生野975-3 道の駅 タケル館(羽曳野市商工会)
小企業事業資金融資基金運用収入	2,500	一般財源として充当
公共施設整備基金運用収入	173,011	基金に積立
円想文化福祉振興基金運用収入	272	基金に積立
ふるさと羽曳野まちづくり基金運用収入	1,955	基金に積立
財政調整基金運用収入	598,539	基金に積立
減債基金運用収入	14,555	基金に積立
羽曳野市ファイン推進基金運用収入	57,123	基金に積立
羽曳野市教育振興基金運用収入	8,541	基金に積立
ダルビッシュ有子ども福祉基金運用収入	98	基金に積立
羽曳野市世界遺産もずふる応援基金運用収入	10	基金に積立
合 計	16,306,965	

## (項)2. 財産売却収入

## 2. 財産売却収入

売 却 地	担 当 課	金 額
		円
駒ヶ谷113番3地先 里道敷	管 財 用 地 課	416,500
駒ヶ谷129番1地先 里道敷・水路敷	〃	1,252,800
駒ヶ谷1434番地先 水路敷	〃	1,651,600
南恵我之荘1丁目189番3の一部	〃	26,965,710
合 計		30,286,610

## (款) 17. 寄 附 金

## (項) 1. 寄 附 金

区 分		件 数	金 額
一 般 寄 附 金	一 般 寄 附 金	4	800,000
	ふ る さ と 応 援 寄 附 金	939	17,323,415
	子 ど も 福 祉 寄 附 金	1	600,000
指 定 寄 附 金	も ず ふ る 応 援 寄 附 金	16	391,960
	ス ポ ー ツ 大 会 等 寄 附 金	1	20,000
合 計		961	19,135,375

※令和元年度ふるさと応援寄附金の使途別寄附状況

区 分	件 数	金 額
	件	円
ま ち づ く り に 関 す る 事 業	205	3,702,405
地 域 に お け る 保 健 福 祉 の 推 進 に 関 す る 事 業	107	2,450,010
教 育 の 振 興 に 関 す る 事 業	143	2,721,000
子 ど も た ち の 心 身 の 健 や か な 成 長 に 寄 与 す る 事 業	216	3,720,000
市 長 に お ま か せ	268	4,730,000
合 計	939	17,323,415

## (款) 18. 繰 入 金

## (項) 1. 特 別 会 計 繰 入 金

区 分	金 額	備 考
	円	
財 産 区 特 別 会 計 繰 入 金	79,758	向野財産区に関する使用料に係る繰入
介 護 保 険 特 別 会 計 繰 入 金	7,026,499	保険者機能強化推進交付金に係る繰入
土 地 取 得 特 別 会 計 繰 入 金	430,800,525	(仮称)西部こども未来館整備事業に係る不動産売却収入の繰入
合 計	437,906,782	

## (項) 2. 基 金 繰 入 金

区 分	金 額	備 考
	円	
ふ る さ と 羽 曳 野 ま ち づ く り 基 金 繰 入 金	※ 10,060,000	魅力発信・推進事業等に充当
羽 曳 野 市 フ ェ イ ン 推 進 基 金 繰 入 金	※ 2,396,000	日常生活自立支援事業等に充当
	1,205,000	羽曳野市フェイン推進基金助成事業及び地域福祉推進事業に充当
羽 曳 野 市 教 育 振 興 基 金 繰 入 金	※ 1,708,000	海外招聘英語指導事業等に充当
ダ ル ビ ッ シ ュ 有 子 ど も 福 祉 基 金 繰 入 金	※ 4,613,000	地域子育て支援拠点事業等に充当
	2,121,607	ダルビッシュ有子ども福祉基金事業に充当
合 計	22,103,607	

※平成30年度にいただいたふるさと応援寄附金(18,777千円)は、上記備考欄のとおり、令和元年度事業に充当させていただきました。

**(款) 19. 諸 収 入****(項) 1. 延 滞 金 ・ 加 算 金 及 び 過 料**

## 1. 延滞金

税 目	件 数	金 額
	件	円
個人市民税（特別徴収）	238	228,530
個人市民税（普通徴収）	3,261	8,456,902
法 人 市 民 税	73	425,500
固定資産税・都市計画税	2,421	12,295,238
軽 自 動 車 税	180	325,676
合 計	6,173	21,731,846

**(項) 2. 市 預 金 利 子**

## 1. 市預金利子 61,085 円

**(項) 3. 貸 付 金 元 利 収 入**

区 分	金 額	備 考
	円	
保育所整備資金貸付金収入	1,606,451	平成20年度、高鷺保育園の施設整備のために充てられた貸付金の償還金収入

## (項) 4. 雑入

## 3. 違約金及び延納利息

区	分	担当課	金額	備考
			円	
契約等における違約金		契約検査課	76,107	入札において落札後、契約を締結しなかったことによる違約金
		給食センター	97,200	契約履行不能となったことによる違約金

## 5. 過年度収入

区	分	担当課	金額
			円
生活保護費等府費負担金(追加交付分)		生活福祉課	4,129,764
平成30年度障害児入所給付費等国庫負担金		障害福祉課	227,508
平成30年度障害者自立支援給付費国庫負担金		〃	8,071,404
平成30年度障害者医療費国庫負担金		〃	3,146,832
児童手当国庫交付金		こども課	312,000
合	計		15,887,508

## 6. 雑入

(水道事業負担金)

区	分	担当課	金額
			円
退職手当等負担金		人事課	49,896,000
給与計算事務負担金		〃	53,813
情報システム関連負担金		情報政策課	235,000
契約工事検査事務負担金		契約検査課	19,400,000
電子入札システム負担金		〃	1,017,000
合同庁舎施設管理費負担金		管財用地課	5,178,403
合	計		25,884,216

(保育園職員及び園児給食収入)

園名	調定額	収入済額	不納欠損額	収入未済額	徴収率
	円	円	円	円	%
下開保育園	1,151,970	1,096,970	0	55,000	95.23
軽里保育園	1,856,650	1,858,650	0	-2,000	100.00
島泉保育園	1,513,180	1,502,180	0	11,000	99.27
はびきの保育園	2,067,060	2,045,060	0	22,000	98.94
向野保育園	3,764,920	3,582,920	0	182,000	95.17
職員分	11,763,510	11,763,510	0	0	100.00
合	計	22,117,290	21,849,290	268,000	98.79

※収入済額に還付未済額が含まれることがあります。

(認定こども園職員及び園児給食収入)

園名	調定額	収入済額	不納欠損額	収入未済額	徴収率
	円	円	円	円	%
こども未来館たかわし	876,000	863,000	0	13,000	98.52
職員分	251,420	251,420	0	0	100.00
合	計	1,127,420	1,114,420	13,000	98.85

## (款)19. 諸収入 (項) 4. 雑入

(その他雑入の内訳)

区 分	担 当 課	金 額
		円
生 命 保 険 等 団 体 扱 い 事 務 費	人 事 課	288,000
共 済 組 合 疾 病 予 防 講 習 会 補 助 金	〃	230,000
臨 時 売 店 等 使 用 料	〃	213,881
過 年 度 分 職 員 手 当 返 還 金	〃	3,610
〃 は び き の 〃 の タ ベ 熱 気 球 体 験 参 加 費	政 策 推 進 課	34,900
第 6 次 総 合 基 本 計 画 売 払 金	〃	4,000
旧 一 般 財 団 法 人 羽 曳 野 市 施 設 管 理 公 社 債 権 返 済 金	行 財 政 改 革 推 進 課	240,000
庁 舎 拾 得 物	管 財 用 地 課	16,054
配 当 割 控 除 還 付 金 返 納 金	税 務 課	3,593
た ば こ 税 手 持 品 課 税 郵 送 費 用 分 担 金	〃	4,387
つ り 銭 受 け 取 り 拒 否 に 伴 う 収 入	市 民 課	550
養 育 医 療 費 の 過 誤 調 整 に 伴 う 返 還 金	保 険 年 金 課	28
庁 舎 内 取 得 金	〃	7,610
電 気 売 却 料	市 民 協 働 ふ れ あ い 課	789,724
区 長 バ ッ ジ 代 金	〃	1,000
実 習 生 受 入 れ 謝 礼 金	生 活 福 祉 課	46,000
カ タ ロ グ ギ フ ト 返 還 金	福 祉 総 務 課	74,131
障 害 支 援 区 分 認 定 審 査 会 委 員 報 酬 返 還 金	障 害 福 祉 課	34,000
実 習 生 受 入 れ 謝 礼 金	健 康 増 進 課	30,240
足 湯 タ オ ル 代	陵 南 の 森 老 人 福 祉 セ ン タ ー	200
拾 得 物 の 物 件 引 取 期 間 到 来 の 収 入	陵 南 の 森 総 合 セ ン タ ー	2,630
過 年 度 医 療 費 給 付 金 精 算 分	こ ど も 課	1,551
実 習 生 受 け 入 れ に 伴 う 謝 礼 金	地 域 包 括 支 援 課	64,800
ふるさと納税コンビニ決済手数料立替金及び道の駅における拾得金	観 光 課	7,660
み どり の 講 習 会 教 材 購 入 負 担 金	道 路 公 園 課	160,500
住宅入居敷金(返還時残存物処分)、災害復興住宅融資等に伴う事務委託手数料及び行政財産使用に伴う使用料	建 築 住 宅 課	1,507,200
教 科 書 選 定 に 関 す る 資 料 提 供 に 係 る コ ピ ー 代	教 育 総 務 課	11,920
工 事 に か か る 電 気 使 用 料 等	〃	5,022
学 童 児 童 の 窓 硝 子 破 損 に 伴 う 修 繕 代 相 当 額	社 会 教 育 課	23,598
年 賀 ハ ガ キ	世 界 文 化 遺 産 推 進 室	317,000
合 計		4,123,789



## (款)20.市債

## (項)1.市債

## 1. 総務債

## 1. 総務管理債

(単位:千円)

区 分	借入額	償還期間	うち据置期間	借入先	借入日
地方創生関連事業債	5,100	20	2	公益財団法人大阪府市町村振興協会	R2.5.28
地域交流等拠点整備事業債	2,800	20	2	地方公共団体金融機構	R2.5.28
退職手当債(借換債)	358,900	10	0	㈱南都銀行	R2.3.31

## 2. 民生債

## 1. 社会福祉債

(単位:千円)

区 分	借入額	償還期間	うち据置期間	借入先	借入日
高齢生きがいサロン コンクリートブロック改修事業債	900	10	2	地方公共団体金融機構	R2.5.28

## 3. 児童福祉債

(単位:千円)

区 分	借入額	償還期間	うち据置期間	借入先	借入日
こども園整備事業債	430,900	20	2	地方公共団体金融機構	R2.5.28

## 5. 土木債

## 2. 道路橋梁債

(単位:千円)

区 分	借入額	償還期間	うち据置期間	借入先	借入日
道路整備事業債	22,500	10	2	地方公共団体金融機構	R2.5.28
	20,000	10	2	大阪府	R2.5.29
橋梁整備事業債	12,800	10	2	大阪府	R2.5.29

## 3. 住宅債

(単位:千円)

区 分	借入額	償還期間	うち据置期間	借入先	借入日
公営住宅建替事業債	9,800	20	2	公益財団法人大阪府市町村振興協会	R2.5.28

## 6. 消防債

## 1. 消防債

(単位:千円)

区 分	借入額	償還期間	うち据置期間	借入先	借入日
防災行政無線整備事業債	168,300	10	2	地方公共団体金融機構	R2.5.28

## 7. 教育債

## 1. 小学校債

(単位:千円)

区 分	借入額	償還期間	うち据置期間	借入先	借入日
小学校空調設備整備事業債	112,700	10	2	財務省	R2.3.25
	6,300	10	2	全国市有物件災害共済会	R2.3.25
	166,200	10	2	公益財団法人大阪府市町村振興協会	R2.5.28
	146,600	10	2	大阪府	R2.5.29
小学校体育館整備事業債	62,300	20	2	財務省	R2.3.25
	2,700	20	2	地方公共団体金融機構	R2.5.28
小学校コンクリートブロック 改修事業債	1,700	10	2	財務省	R2.3.25
	1,200	10	2	大阪府	R2.5.29
	300	10	2	地方公共団体金融機構	R2.5.28

## 2. 保健体育債

(単位:千円)

区 分	借入額	償還期間	うち据置期間	借入先	借入日
市民プール整備事業債	197,700	20	2	地方公共団体金融機構	R2.5.28
総合スポーツセンター 空調設備整備事業債	52,900	10	2	地方公共団体金融機構	R2.5.28
保健体育施設除却事業債	18,900	20	2	公益財団法人大阪府市町村振興協会	R2.5.28
	1,000	20	2	大阪府	R2.5.29
	29,000	10	2	㈱南都銀行	R2.5.29

## 3. 社会教育債

区 分	借 入 額	償還期間	うち据置期間	借 入 先	借 入 日
史跡墓山古墳買収事業債	23,000	20	2	大阪府	R2.5.29

## 7. 中学校債

(単位：千円)

区 分	借 入 額	償還期間	うち据置期間	借 入 先	借 入 日
中学校体育館整備事業債	3,500	20	2	地方公共団体金融機構	R2.5.28
中学校コンクリートブロック 改 修 事 業 債	2,100	10	2	財務省	R2.3.25

## 9. 臨時財政対策債

## 1. 臨時財政対策債

(単位：千円)

区 分	借 入 額	償還期間	うち据置期間	借 入 先	借 入 日
臨 時 財 政 対 策 債	384,500	20	3	財務省	R2.5.26
	810,300	20	3	地方公共団体金融機構	R2.5.28

## 10. 災害復旧事業債

## 1. 文教施設災害復旧事業債

(単位：千円)

区 分	借 入 額	償還期間	うち据置期間	借 入 先	借 入 日
幼稚園施設災害復旧事業債	9,500	10	2	財務省	R2.3.25

## 2. 厚生労働施設災害復旧事業債 (単位：千円)

区 分	借 入 額	償還期間	うち据置期間	借 入 先	借 入 日
保育施設災害復旧事業債	600	10	2	財務省	R2.3.25
老人福祉施設災害復旧事業債	2,200	10	2	財務省	R2.3.25

(款) 21. 繰越金

(項) 1. 繰越金

平成30年度決算の翌年度繰越金		63,851,909 円
内	30→元年度繰越明許費の繰越すべき財源	7,313,000 円
訳	純繰越分	56,538,909 円