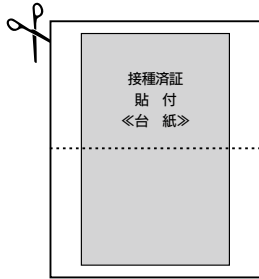


新型コロナウイルスワクチン接種済台紙の作り方

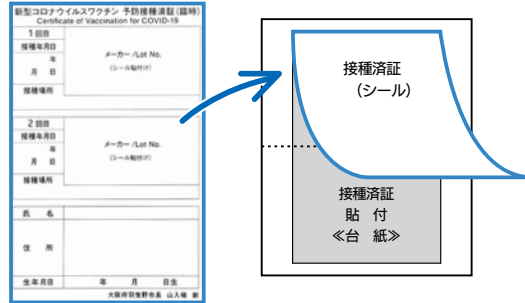
【問合せ：新型コロナウイルスワクチン接種推進室】

『A』 予防接種済証（臨時）をお持ちの方

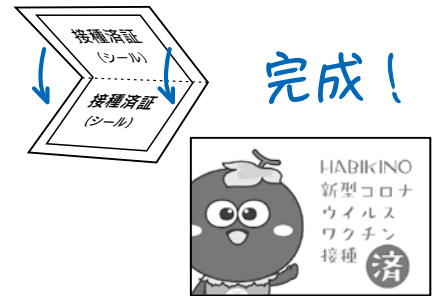
①広報紙（P35）の、『A』の台紙から線にそって切り取ってください。



②接種済証のシール部分をはがし、台紙のグレー部分に接種済証（シール）を貼り付けてください。



③台紙中央の点線を谷折り（シール面が内側）に折ったら完成です。

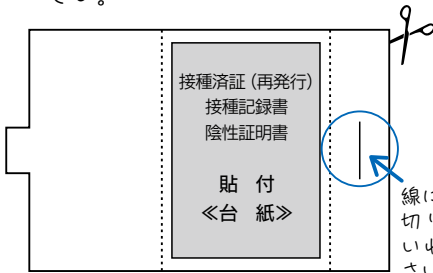


《注意》

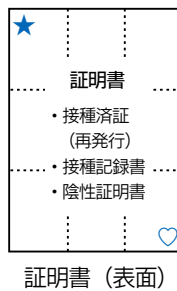
シールが途中で切断されていると、『Thanks. グッジョブ・チケット』の受け取りができません。切らずにそのまま貼り付けてください！

『B』 A4 用紙の証明書（接種済証再発行・接種記録書・陰性証明書）をお持ちの方

①広報紙（P35）の、『B』の台紙から線にそって切り取ってください。

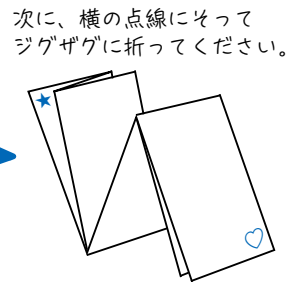


②A4 証明書を次の順に折っていきます。まず、縦の点線にそってジグザグに折ってください。

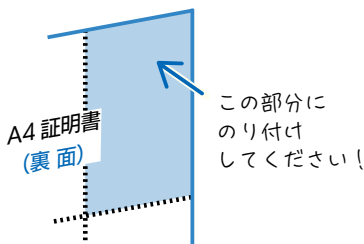


縦横3等分になるよう折ってください。

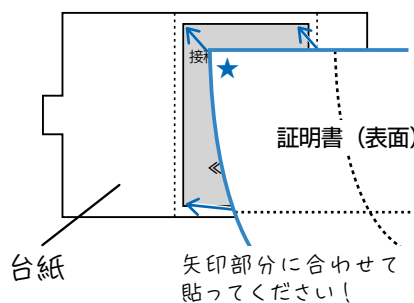
★印が左上、♡印が右下に配置されるように折ってください。
※実際の証明書に★♡印はありません。



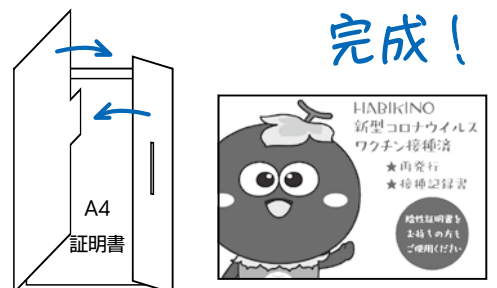
③A4 証明書の裏面右上の1マスに、のり付けをしてください。（または両面テープなど）



④1 マス分のり付けたA4 証明書を、台紙のグレー部分に、貼ってください。



⑤台紙に収まるように、A4 証明書をたたみ、点線部分を谷折りしたら完成です。



～ 予防接種済台紙 使用 Q & A ～

【Q】この接種済台紙は、必ず携帯が必要ですか？

【A】いいえ。必要に応じてお使いください。

【Q】接種済証を紛失しました。このカードは利用できますか？

【A】紛失し、新たに接種済証が必要な方は、接種済証明書を発行します。新型コロナウイルスワクチン接種推進室へお問い合わせください。A4 サイズ対応の台紙をお使いください。

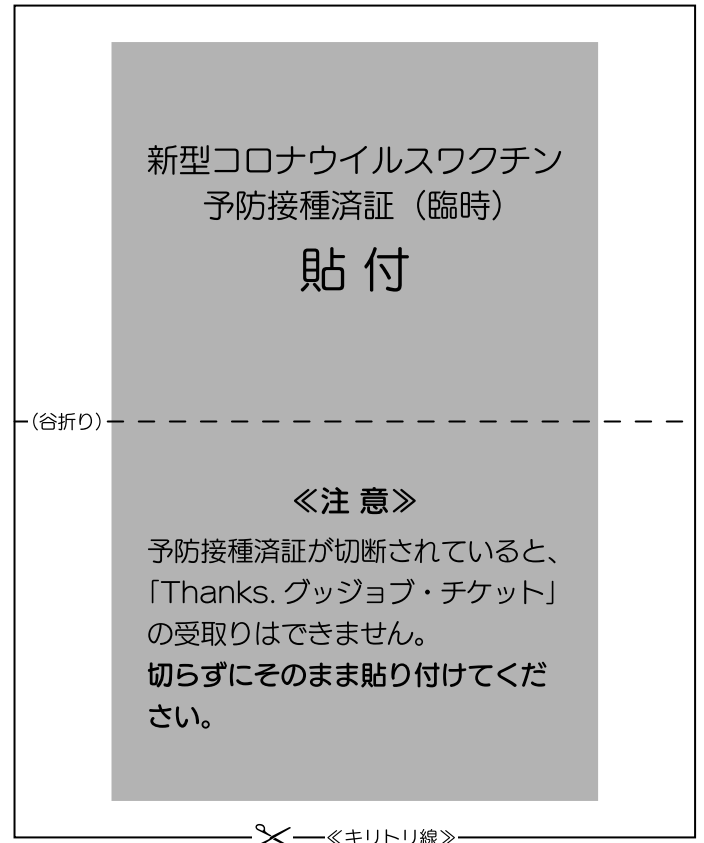
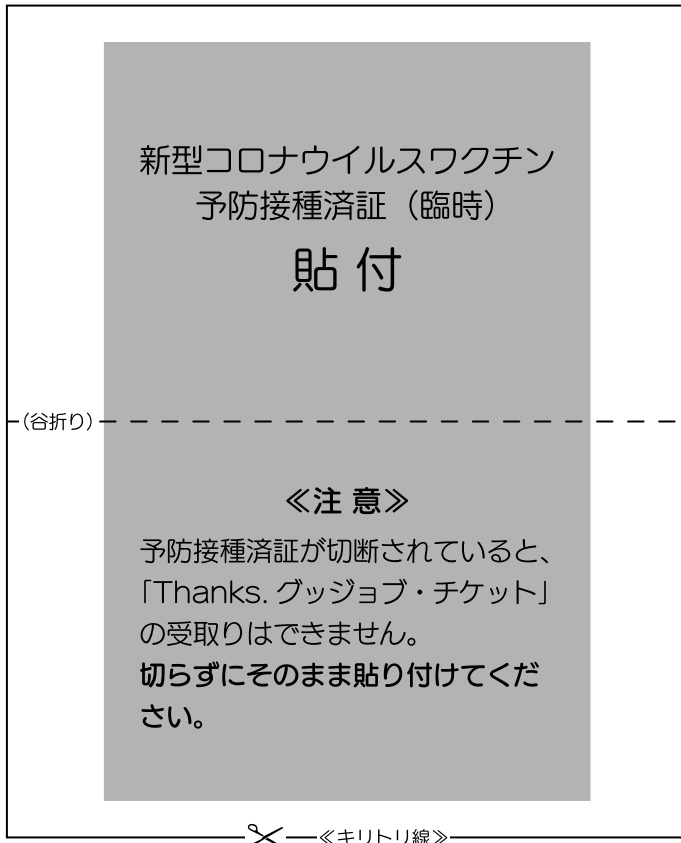
【Q】医療従事者として接種したため、「接種記録書」を持っています。どのように利用すればいいですか？

【A】A4 サイズ対応の台紙をお使いください。

【Q】「Thanks. グッジョブ・チケット」をまだ受け取っていませんが、このカードに貼った後でも受け取りはできますか？

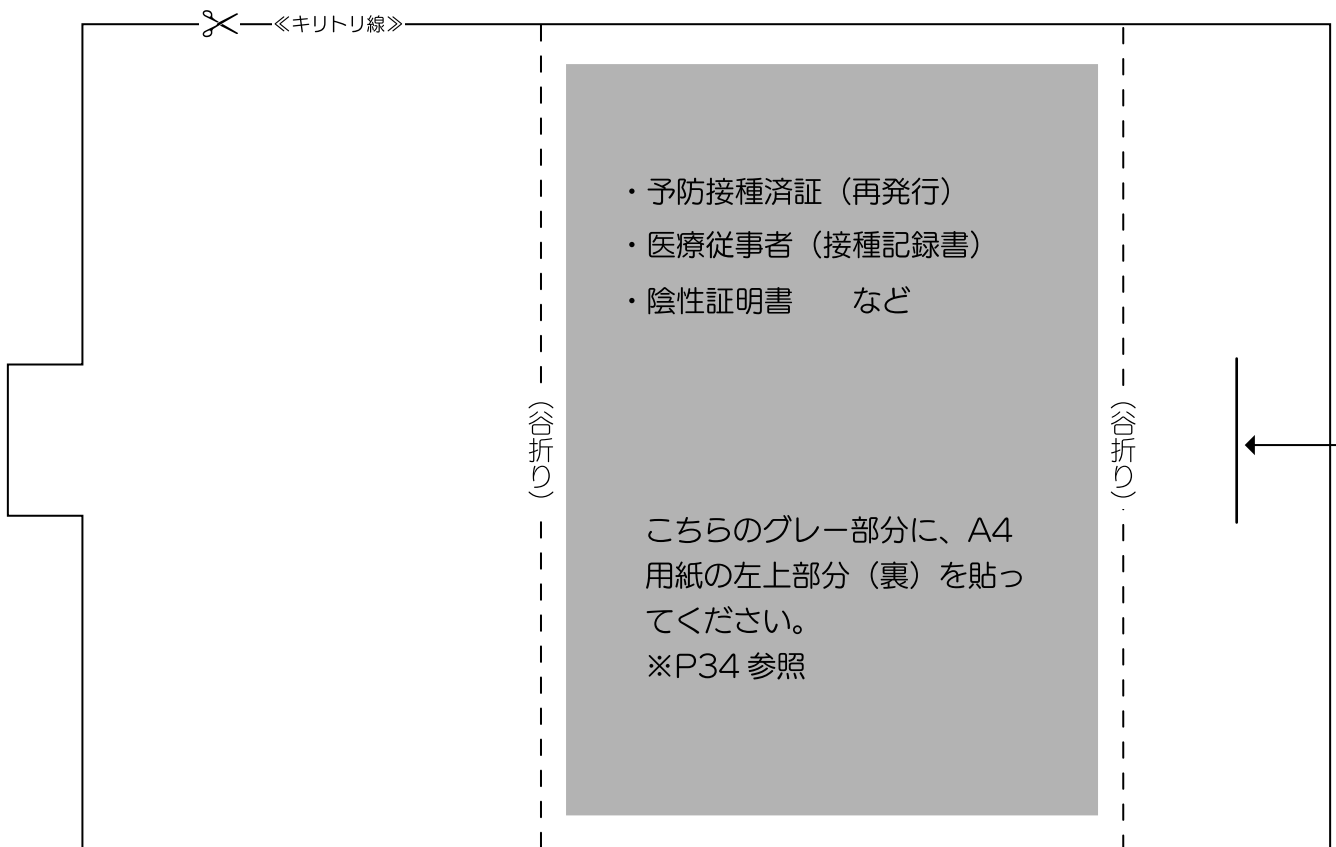
【A】はい。ご利用いただけます。ただし、接種済証を切断するなど、本人の接種済証の原本であることが確認できなければ受け取れませんので、ご注意ください。また、コピーや他の証明書での受け取りもできません。

『A』 新型コロナウイルスワクチン予防接種を受けられ、予防接種済証（臨時）をお持ちの方は、こちらの台紙をご使用ください。



『B』 A4 用紙の証明書を
お持ちの方

- ① 予防接種済証を再発行された方
- ② 医療従事者で「接種記録書」をお持ちの方
- ③ 陰性証明書をお持ちの方



新型コロナウイルスワクチン接種済台紙をよくしければ、
ご活用ください。



つばき

接種済
ワクチン
ウイルス
新型コロナウイルス
HABIKINO

つばき

facebook  ウェブサイト 

YouTube  LINE 

羽曳野市



つばき

接種済
ワクチン
ウイルス
新型コロナウイルス
HABIKINO

つばき

facebook  ウェブサイト 

YouTube  LINE 

羽曳野市

A4用紙の証明書用台紙です。

【接種済証（再発行）、接種記録書、陰性証明書】



つばき

つばき

陰性証明書も
持ち主の方へ
ご活用ください。

★再発行
★接種記録書

HABIKINO
新型コロナウイルス
ワクチン接種済

中逢町 

ウェブサイトを  LINE 

facebook  YouTube 

【台紙は、市ウェブサイトよりダウンロードできます。】